

## TỔNG QUAN THỊ TRƯỜNG

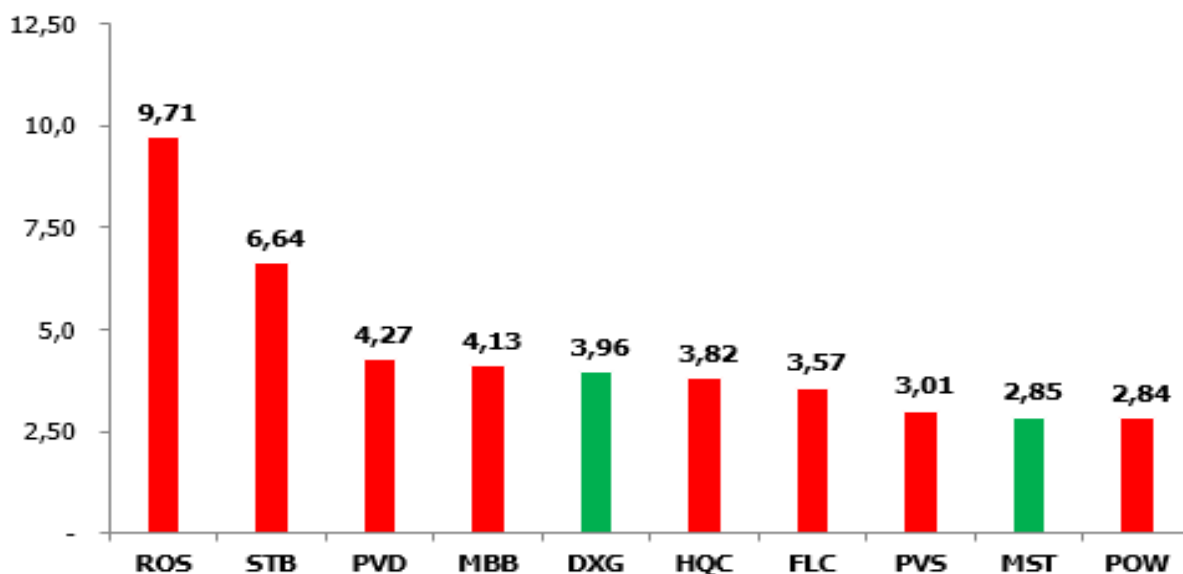
"Thị trường mở cửa phiên giao dịch 08/05 với xu hướng tích cực. Tuy nhiên xu hướng này chỉ duy trì được đến 10 giờ sáng. Ngành chịu áp lực bán lớn nhất vẫn là Bảo hiểm mặc dù sức giảm đã nhẹ bớt so với các phiên giao dịch trước, BVG tiếp tục giảm 2,2 điểm xuống 72,800 đồng/cổ phiếu.. Tổng kết, chỉ số VN-Index giảm hơn 4 điểm. Thanh khoản thị trường ghi nhận 187 triệu cổ phiếu khớp lệnh, tương đương với tổng giá trị hơn 6,121 tỷ VND. Trong đó, giá trị giao dịch thỏa thuận khoảng 3.795,04 tỷ VND ; chiếm 62% tổng giá trị giao dịch (chủ yếu là giao dịch thỏa thuận VHM). Khối ngoại trong phiên giao dịch này đã bán ròng nhẹ 13.6 tỷ trên cả hai sàn giao dịch.

Phòng Nghiên cứu phân tích VietinBank Securities

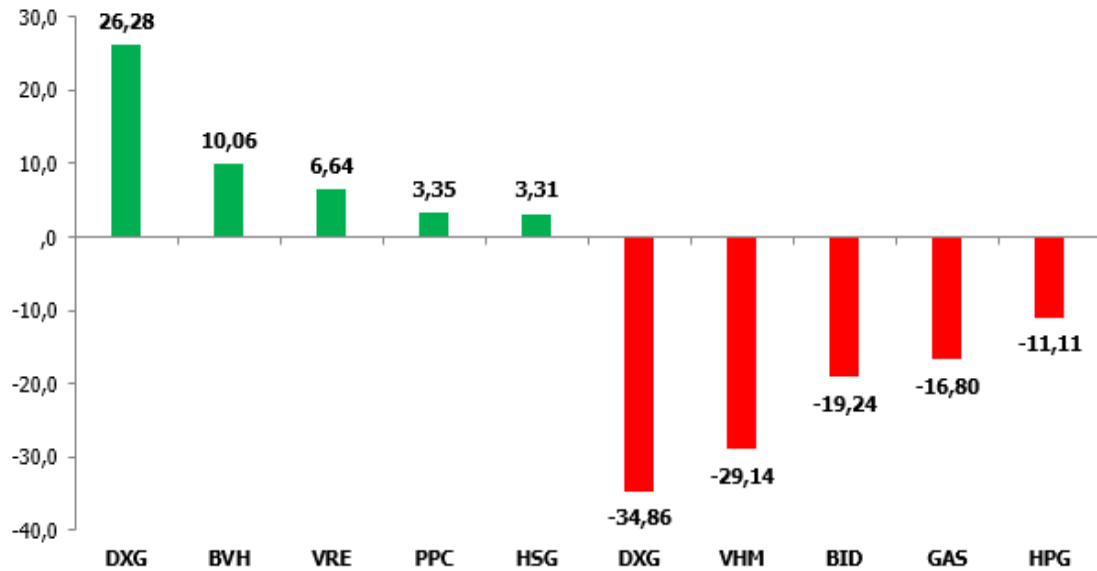
Sàn	HSX	HNX
Đóng cửa	974.01	105.26
+/- (Điểm)	-4.21	-0.65
GTGD (Tỷ đồng)	6,205.8	251.7
NĐTNN	Bán ròng	Bán ròng
GT NĐTNN Mua/Bán ròng (Tỷ đồng)	-3.6	-10.0
NĐTNN Mua ròng nhiều nhất (Mã/Tỷ đồng)	E1VFN30 (26,28)	TNG (0.71)
NĐTNN Bán ròng nhiều nhất (Mã/Tỷ đồng)	DXG (-34,87)	PVS (-7,5)

## THỐNG KÊ THỊ TRƯỜNG

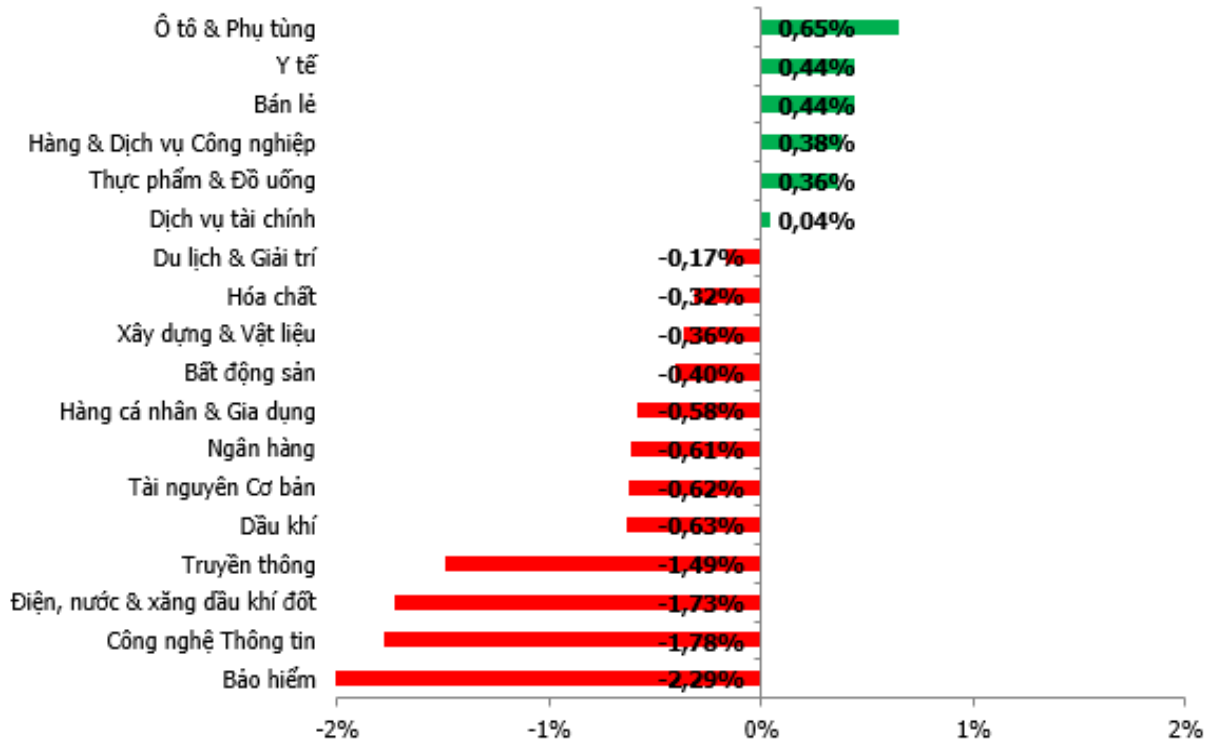
### Top 10 Mã CP có KLGD lớn nhất (Triệu cp)



### Top 5 Mã CP NĐTNN Mua - Bán ròng (Tỷ VND)



### Biến động thay đổi giá ngành



## PHÂN TÍCH KỸ THUẬT TTCK 09/05/2019

Đồ thị kỹ thuật của chỉ số VN-Index phiên giao dịch 08/05 tiếp tục cho thấy tâm lý thận trọng của các nhà đầu tư. Đồ thị giá của VN-Index kết phiên giao dịch giảm xuống sát dải Bollinger band 20, 2 cận dưới. Điều này phản ánh xu hướng tiếp tục giảm điểm ngắn hạn nhiều khả năng sẽ tiếp diễn trong một vài phiên sắp tới.



Hai chỉ báo dao động RSI và Stochastic đang cho tín hiệu quá bán trong phiên 09/05 thể hiện sự tâm lý "con gấu" trên thị trường. Chỉ báo động lượng MACD duy trì đà giảm dưới mức MACD > 0 càng cho thấy index nhiều khả năng sẽ còn giảm giá cực trong một vài phiên sắp tới.



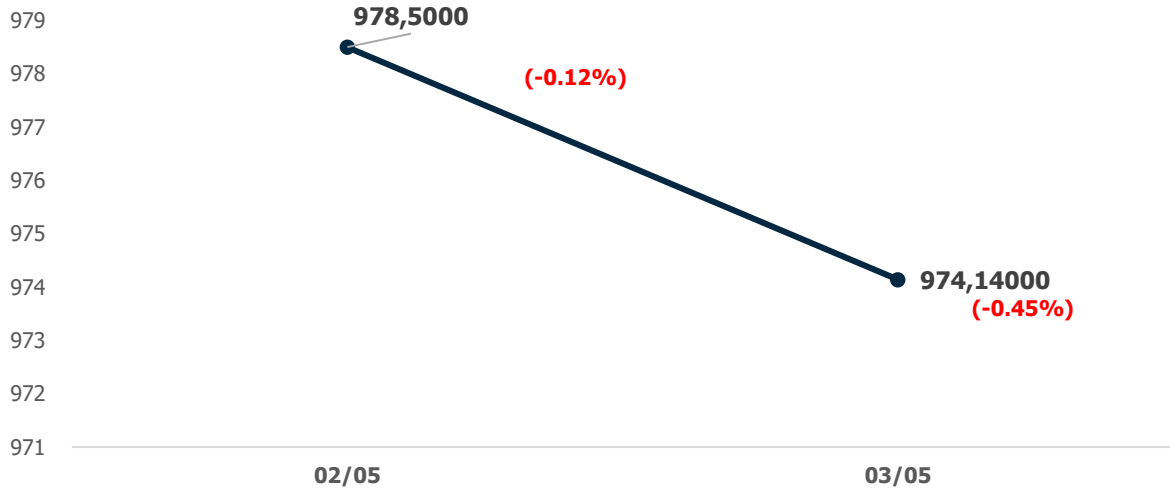
**Kết luận:** CTS nhận định phiên giao dịch này là một phiên điều chỉnh kỹ thuật với đường MA 5 bắt đầu xu hướng giảm. Nếu những phiên giao dịch tới tiếp tục giảm điểm thì CTS kỳ vọng ngưỡng 930 điểm sẽ là hỗ trợ ngắn hạn của chỉ số. Bên cạnh đó, chỉ báo động lượng MACD đã bắt đầu phát ra tín hiệu phân kỳ giảm điểm tiếp diễn đến.. Do đó, rất có thể thị trường sẽ sớm chứng kiến một nhịp điều chỉnh mạnh bởi hiệu ứng "sell in may".

### Tổng quan chỉ báo kỹ thuật VN-Index:

- **MA 5: Tiêu cực**
- **MA 20: Trung tính**
- **SMA 50: Tích cực**
- **SMA 200: Tích cực**
- **RSI: Tiêu cực**
- **Stochastic: Tiêu cực**
- **MACD: Tiêu cực (bắt đầu xuất hiện tín hiệu phân kỳ đảo chiều tăng điểm)**
- **Ngưỡng kháng cự: 980 & 1,000**
- **Ngưỡng hỗ trợ: 930 (hỗ trợ ngắn hạn), 900 (hỗ trợ mạnh trung hạn) & 840 (hỗ trợ mạnh dài hạn)**

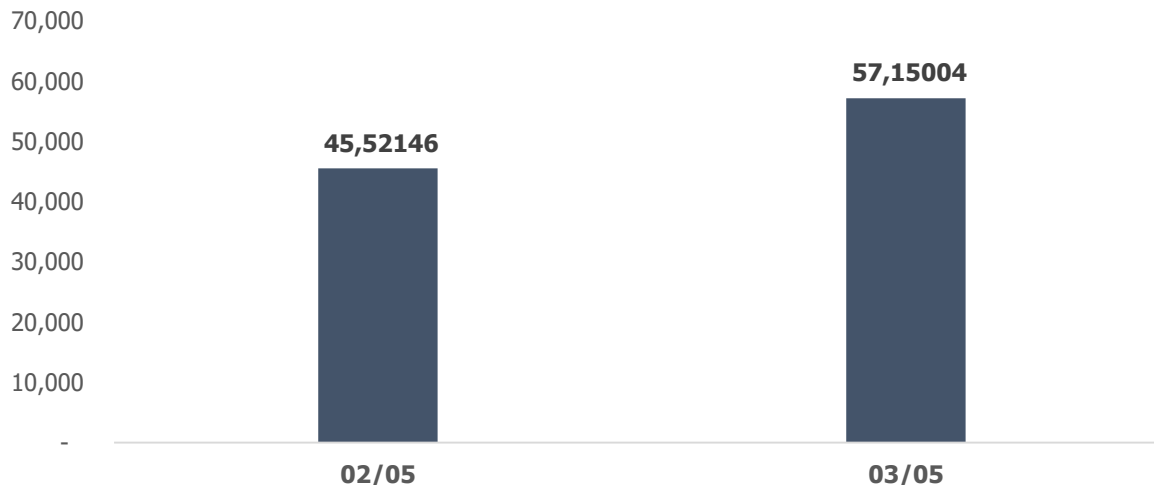
**TỔNG KẾT TTCK TUẦN 02 – 03/05/2019**

**Diễn biến VN-Index tuần 02 - 03/05/2019**




NĐTNN MUA RÒNG				NĐTNN BÁN RÒNG			
Mã	Khối lượng (nghìn CP)	Giá trị (triệu VNĐ)	+/-% giá	Mã	Khối lượng (nghìn CP)	Giá trị (triệu VNĐ)	+/-% giá
MSN	415.19	36,723.54	1.96%	VIC	-229.49	-25,857.18	-1.06%
VHM	291.71	26,505.92	-1.74%	AAA	-1146.66	-20,795.36	-4.05%
SAB	102.48	24,854.86	1.88%	VNM	-141.31	-18,457.76	0.92%
VRE	643.93	23,598.49	0.28%	HDB	-409.61	-11,434.24	-0.36%
VCB	316.24	21,049.83	-1.77%	NVL	-113.59	-6,663.71	0.68%
HPG	488.2	16,461.83	1.64%	HPX	-158.07	-4,147.03	-0.57%
VJC	137.72	16,203.83	2.24%	DCM	-428.98	-3,698.98	-3.20%
E1VFN30	726.53	10,748.33	1.22%	CNG	-134.89	-3,539.42	-0.95%
STB	559.4	6,834.22	3.35%	SSI	-132.2	-3,409.86	0.39%
PVD	346.96	6,660.62	1.32%	VND	-198.18	-3,118.55	-1.88%

## Giao dịch NĐTNN tuần 02 - 03/05/2019 (tỷ VNĐ)



TỰ DOANH MUA RÒNG				TỰ DOANH BÁN RÒNG			
Mã	Khôi lượng (nghìn CP)	Giá trị (triệu VNĐ)	+/-% giá	Mã	Khôi lượng (nghìn CP)	Giá trị (triệu VNĐ)	+/-% giá
VHM	910.483	94,568.11	-1.74%	VIC	-133.211	-14,393.86	-1.06%
VJC	302.62	35,710.46	2.24%	FPT	-254.54	-12,704.90	0.91%
CII	156.215	15,520.87	0.44%	MSN	-134.518	-11,876.24	1.96%
HPG	192.28	6,571.35	1.64%	E1VFN30	-718.54	-10,630.14	1.22%
STB	508.21	6,131.94	3.35%	HDG	-129.82	-5,175.86	2.31%
HSG	707.35	5,859.02	4.50%	DXG	-244.43	-5,077.95	-3.52%
MWG	58.78	5,020.83	1.18%	VNM	-24.6	-3,195.63	0.92%
DRC	158.05	3,346.60	-0.47%	NLG	-102.52	-3,042.85	0.51%
MBB	114.58	2,508.11	1.38%	PLX	-40.56	-2,508.91	-1.12%
BMI	87.27	2,294.83	-0.75%	POW	-116.89	-1,712.82	-1.35%

## Giao dịch Tự doanh tuần 02-03/05/2019 (tỷ VNĐ)



## BIẾN ĐỘNG THAY ĐỔI GIÁ NGÀNH TRONG TUẦN 02 – 03/05/2019

