

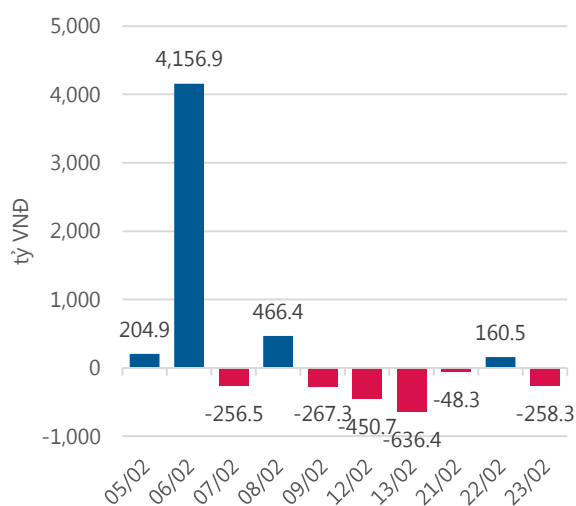
**Thống kê thị trường**

	<b>VN-Index</b>	<b>HNX-Index</b>
Điểm	1,114.53	126.18
%/ngày	1.06%	-0.05%
%/30.12.2016	13.24%	7.98%
KLGD (đ.vì)	233,981,247	75,882,297
GTGD (tỷ VND)	7,410.192	1,409.843
Số mã tăng	112	82
Số mã giảm	186	100
Số mã không đổi	45	66

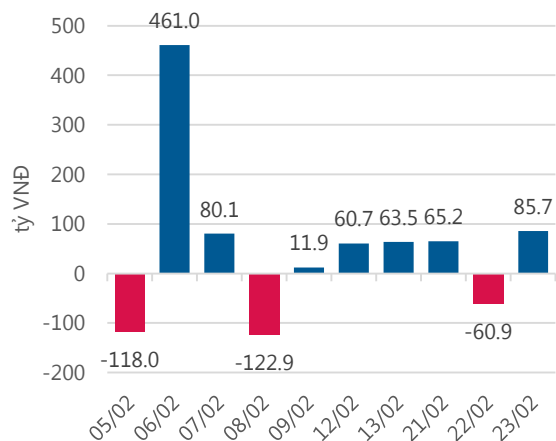
**Chỉ số tài chính**

	<b>HOSE</b>	<b>HNX</b>
P/B	5.60	2.45
P/E	20.99	15.04
Beta	0.97	0.88
ROE	20.02%	15.64%
ROA	10.17%	6.41%

**Giao dịch nhà đầu tư nước ngoài**



**Giá trị đặt mua/bán ròng tự doanh**



Nguồn: finpro.

**Cảm nhận thị trường**

**Áp lực bán mạnh vào cuối phiên khiến VN-Index chưa thể vượt đỉnh tháng 1**

**Tóm tắt thị trường:** Đóng cửa phiên giao dịch, chỉ số VN – Index tăng +11.69 điểm (+1.06%) lên 1,114.53 điểm; chỉ số HNX – Index giảm -0.06 điểm (- 0.05%) về 126.18 điểm.

**Áp lực bán mạnh vào cuối phiên khiến VN-Index chưa thể vượt đỉnh tháng 1:** Thị trường mở cửa phiên giao dịch tuần mới sôi động ngay từ những phút đầu tiên khi các cổ phiếu Bluechips như VIC, BHN, VJC, GAS, HPG, BVH giao dịch đầy hưng phấn, bên cạnh các cổ phiếu thuộc nhóm ngân hàng VCB, CTG, VPB, SHB, ACB giúp cho thị trường duy trì đà tăng vững chắc. Thông tin dự báo về danh mục ETF trong kỳ review Quý 1/2018 đã hỗ trợ VRE bứt phá mạnh mẽ, tăng kịch trần ngay từ phiên giao dịch buổi sáng. Tuy nhiên về cuối phiên buổi chiều, đứng trước áp lực chốt lời mạnh, VRE đóng cửa ở mức giá 55,000 đồng/cổ phiếu, tăng 3,400 đồng/cổ phiếu. Đà tăng còn tiếp tục lan tỏa sang nhóm các cổ phiếu ngành ngân hàng VCB, CTG, ACB, BID, VPB hay nhóm các cổ phiếu ngành chứng khoán, tài chính BVH, SSI, HCM, VND. Đáng chú ý trong phiên giao dịch đầu tuần là cổ phiếu PNJ, sau chuỗi ngày tăng nóng thì hôm nay đã có một phiên giao dịch giảm điểm tới 5,100 đồng/cổ phiếu, đóng cửa tại mức giá 165,600 đồng/cổ phiếu. Ở chiều ngược lại, HPG đã có một phiên giao dịch cực kỳ tích cực nhờ thông tin mục tiêu đẩy nhanh dự án tại Dung Quất hỗ trợ, khi đóng cửa tại mức giá 64,400 đồng/ cổ phiếu. Tạm nghỉ phiên buổi sáng, VN-index đã tăng 20.36 điểm lên 1,123.23 điểm với thanh khoản toàn thị trường ở mức 5,383 tỷ đồng.

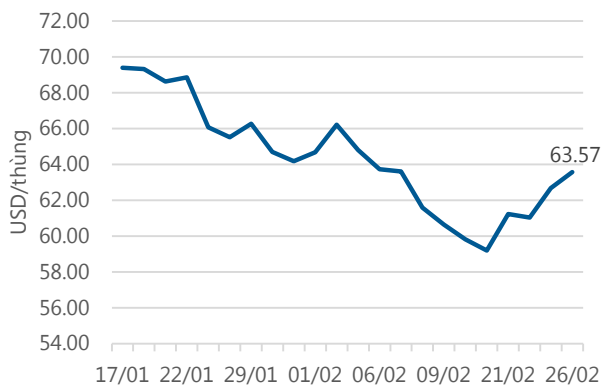
Trong phiên buổi chiều, sau cơn hưng phấn ở cuối phiên sáng và đầu phiên buổi chiều, các cổ phiếu đã bắt đầu giảm nhiệt, thậm chí nhiều cổ phiếu nhóm bluechips đảo chiều giảm điểm, thị trường chịu áp lực rung lắc khá mạnh. Các cổ phiếu như MBB, HSG, VNM,... đều đồng loạt giảm giá. Mặc dù vậy, sắc xanh của VN-Index vẫn được duy trì khá tốt tuy không còn mạnh như trước, nhờ vào lực kéo của các cổ phiếu trụ cột như VRE, VIC, PLX, BID, BVH,... Đáng chú ý, PLX tăng 5,600 đồng (6.76%) lên 88,500 đồng/cổ phiếu. Đóng phiên giao dịch đầu tuần, VN-Index chỉ còn tăng 11.69 điểm (1.06%) lên 1,114.53 điểm với 112 mã tăng, 186 mã giảm và 42 mã không đổi.

Trong phiên giao dịch đầu tuần, khối ngoại bán ròng 982.72 tỷ đồng trên HOSE, tập trung chủ yếu vào các mã VNM, GMD, VRE, SBT, SAB và bán ròng 21.85 tỷ đồng trên HNX, tập trung vào các mã VNR, HUT, PVS. Theo quan điểm cá nhân, tôi nghĩ rằng thị trường sẽ có những phiên điều chỉnh trước khi VN-Index xác lập những đỉnh cao mới, và cũng là cơ hội cho nhà đầu tư gia tăng tỷ trọng danh mục với những mã cổ phiếu cơ bản, kỳ vọng kết quả kinh doanh Q1/2018 khả quan.

Phạm Thái Hà – [hapt@vietinbanksc.com.vn](mailto:hapt@vietinbanksc.com.vn)

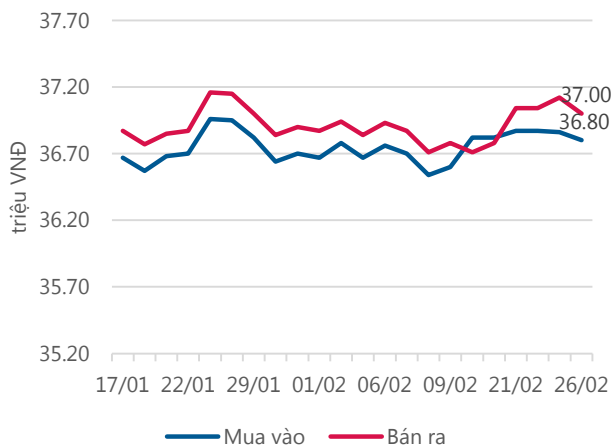
Tin tức cập nhật

Giá dầu WTI Future



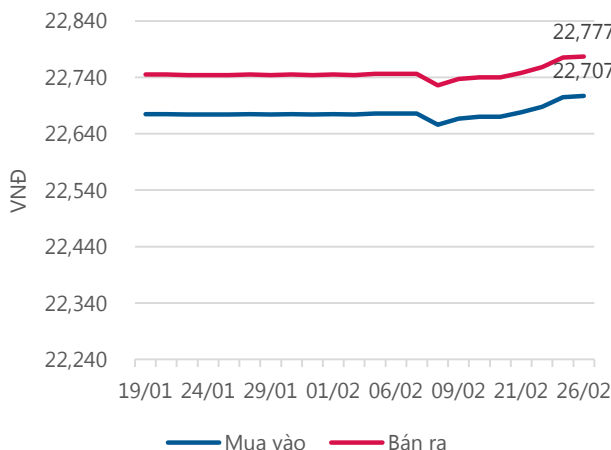
Nguồn: Bloomberg.

Giá vàng SJC



Nguồn: SJC.

Tỷ giá VND/USD



Nguồn: Vietinbank.

Update: 16h30, Hà Nội, VN.

Áp thuế tự vệ phân bón: "Cuộc chơi" cho doanh nghiệp nội

Phó thủ tướng Vương Đình Huệ vừa ký Quyết định 16/QĐ-TTg phê duyệt đề án tái cơ cấu Tập đoàn Hóa chất Việt Nam (Vinachem) giai đoạn 2017-2020. Theo đó, Vinachem sẽ có vốn điều lệ 20.000 tỷ đồng, nhà nước sẽ chỉ còn nắm cổ phần chi phối 50%.

Theo đề án này, Vinachem sẽ thực hiện bán sạch vốn sau khi doanh nghiệp hết lỗ, sản xuất kinh doanh có hiệu quả tại Công ty Cổ phần DAP - Vinachem (Hải Phòng), Công ty Cổ phần DAP số 2-Vinachem (Lào Cai), Đạm Ninh Bình và Đạm Hà Bắc. Bán vốn tại 4 doanh nghiệp trên là một bài toán khó đối với Vinachem bởi đây là 4 trong số 12 dự án yếu kém, thua lỗ, chậm tiến độ của Bộ Công Thương. Riêng với DAP số 1 và DAP số 2, hai doanh nghiệp này chìm trong khó khăn từ 2015 - 2017 do áp lực từ việc cạnh tranh với các loại phân DAP nhập khẩu, đặc biệt từ thị trường Trung Quốc.

Luật sư đề nghị làm rõ số tiền 4.500 tỷ đồng tăng vốn điều lệ của VNCB

Sáng 29/1, phiên tòa xét xử vụ án cố ý làm trái quy định của Nhà nước về quản lý kinh tế gây hậu quả nghiêm trọng đối với bị cáo Phạm Công Danh, nguyên Chủ tịch Hội đồng quản trị Ngân hàng Xây dựng (VNCB) và 45 đồng phạm xảy ra tại các ngân hàng Xây Dựng, Tienphongbank (nay là TPBank), Sacombank và BIDV tiếp tục với phần đối đáp của Viện Kiểm sát và tranh luận của các luật sư.

Theo luật sư Trần Minh Hải - một trong các luật sư bào chữa cho bị cáo Phạm Công Danh, việc làm rõ số tiền 4.500 tỷ đồng tăng vốn điều lệ của Ngân hàng Xây dựng là nút thắt quan trọng của vụ án và cần được làm rõ. Nhưng Viện kiểm sát trước đó chưa đối đáp rõ khoản tiền này. Nếu như không xem xét khoản tiền tăng vốn cho Phạm Công Danh thì một loạt vấn đề khúc mắc trong vụ án sẽ không thể được làm rõ vì sẽ không biết ai là người bị thiệt hại trong vụ án này.

Luật sư viện dẫn khoản tiền 4.500 tỷ tăng vốn điều lệ từ 3.000 lên 7.500 tỷ nộp vào Ngân hàng Xây dựng của 22 cá nhân và 3 pháp nhân. Tuy nhiên sau đó Ngân hàng Nhà nước, Ban kiểm soát đặc biệt không chấp nhận cho ngân hàng này tăng vốn điều lệ do không đáp ứng các điều kiện theo quy định của Luật Tổ chức tín dụng.

CPI đầu năm "leo dốc" vì xăng, điện

Chỉ số giá tiêu dùng (CPI) tháng 1 đã tăng 0,51% so với tháng trước và tăng 2,65% so với cùng kỳ năm trước.

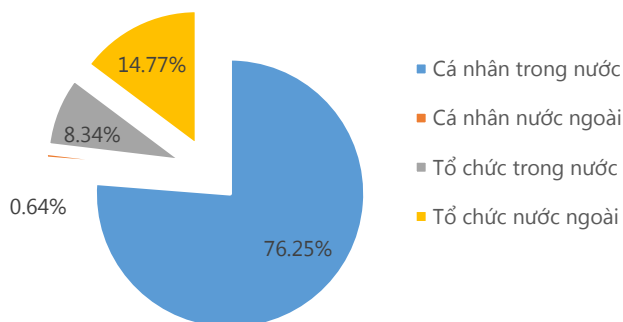
Theo Tổng cục Thống kê, so với tháng trước, có 10/11 nhóm hàng hoá, dịch vụ chính tăng giá: Thuốc và dịch vụ y tế tăng 1,83%; giao thông tăng 1,17%; nhà ở và vật liệu xây dựng tăng 0,55%; hàng ăn và dịch vụ ăn uống tăng 0,44%; đồ uống và thuốc lá tăng 0,35%; hàng hóa và dịch vụ khác tăng 0,40%; may mặc, mũ nón, giày dép tăng 0,34%; thiết bị và đồ dùng gia đình tăng 0,16%; văn hóa, giải trí và du lịch tăng 0,07%; giáo dục tăng 0,03%. Riêng nhóm bưu chính viễn thông giảm 0,09%.

Lý giải nguyên nhân, Tổng cục Thống kê cho biết tháng 1 là tháng cận tết nên nhu cầu tiêu dùng của người dân lẫn doanh nghiệp, cơ quan tăng.

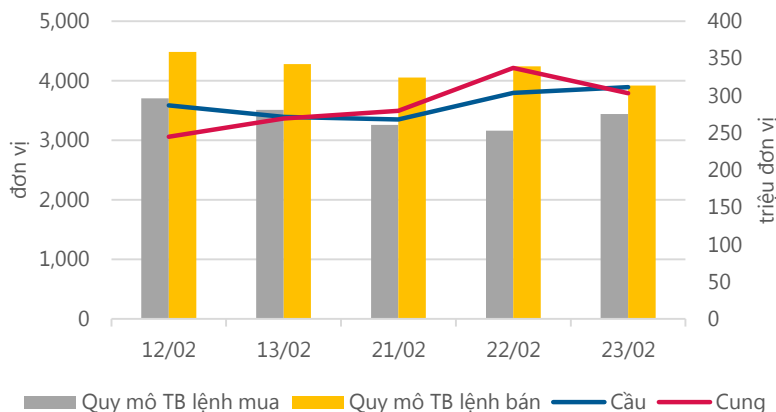
CPI tháng 1 tăng do một số nguyên nhân chủ yếu như giá xăng, dầu được điều chỉnh tăng hai đợt kể từ đầu năm đóng góp làm tăng CPI chung 0,11%.

Thống kê thị trường

Tổng GTGD (mua + bán)



Cung cầu thị trường



Nguồn: fiiipro

TRACK RECORD NHỮNG CỔ PHIẾU ĐÃ BÁN

STT	Mã CK	Ngày Mua	Giá Mua	Ngày Bán	Giá Bán	% Lãi/ Lỗ	Lý do
1	PHR	24/8/2017	39.8	27/11/2017	43.6	9.55%	Đạt kỳ vọng
2	SSI	28/8/2017	23.88	30/10/2017	22.90	-4.10%	Cắt lỗ
3	HAG	26/9/2017	8.50	23/10/2017	8.00	-5.88%	Cắt lỗ
4	STB	25/7/2017	12.10	13/10/2017	11.40	-5.79%	Cắt lỗ
5	CVT	25/7/2017	42.40	14/9/2017	48.60	14.62%	Đạt kỳ vọng

Đơn vị:  
- Giá, tăng/giảm giá: nghìn đồng  
- P/E, P/B: lần

TOP 5 MÃ CK ĐƯỢC QUAN TÂM

STT	Mã CK	Giá đóng cửa	Tăng/ Giảm Giá	% Tăng/ Giảm Giá	KL khớp	P/E	P/B
1	HPG	64,400	2,800	4.55%	8,761,510	10.57	2.89
2	SHB	13,000	-200	-1.52%	31,024,645	11.12	0.99
3	CTG	30,700	300	0.99%	15,151,800	15.23	1.79
4	DXG	32,500	-950	-2.84%	4,779,870	13.39	2.66
5	PVS	23,500	500	2.17%	8,023,453	12.83	0.96

TOP MÃ CK TRONG VN30 CÓ KL ĐỘT BIẾN

STT	Mã CK	Giá đóng cửa	% Tăng/ Giảm giá	KL Khớp	% Tăng KL	P/E	P/B
1	GMD	43,500	1.64%	3,058,040	320.43%	20.22	1.96
2	SAB	242,700	1.13%	220,820	217.65%	31.80	11.24
3	PLX	88,500	6.76%	2,159,560	125.85%	27.53	5.25
4	DHG	104,100	-0.38%	276,350	95.50%	21.27	4.97
5	FPT	60,400	-0.17%	2,467,750	70.68%	10.96	2.81

TRỤ SỞ CHÍNH

306 Bà Triệu, Quận Hai Bà Trưng, Hà Nội  
Điện thoại: (+84) 24 3974 1771

CHI NHÁNH TP. ĐÀ NẴNG

T8, 36 Trần Quốc Toản, Q. Hải Châu, Đà Nẵng  
Điện thoại: (024) 3974 1771 (3401)

CHI NHÁNH TP. HỒ CHÍ MINH

49 Tôn Thất Đạm, Quận 1, Tp. Hồ Chí Minh  
Điện thoại: (+84) 28 3820 9987

## TOP 10 MÃ CK TRÊN HSX NĐT NN GIAO DỊCH NHIỀU

Đơn vị: nghìn đồng.

MUA RÒNG				BÁN RÒNG		
STT	Mã CK	% Tăng/Giảm giá	Giá trị mua rỗng	Mã CK	% Tăng/Giảm giá	Giá trị bán rỗng
1	<b>VIC</b>	3.71%	78,066,560	<b>VNM</b>	-0.99%	-68,914,460
2	<b>BID</b>	2.70%	15,711,340	<b>GMD</b>	1.64%	-19,356,790
3	<b>BVH</b>	1.42%	11,602,320	<b>VRE</b>	6.59%	-18,274,020
4	<b>DXG</b>	-2.84%	11,453,730	<b>SBT</b>	-1.61%	-17,909,170
5	<b>FLC</b>	-2.40%	9,696,860	<b>SAB</b>	1.12%	-15,845,870
6	<b>VJC</b>	0.05%	5,973,500	<b>HCM</b>	0.12%	-7,701,170
7	<b>DPM</b>	-1.05%	4,930,580	<b>KBC</b>	0.00%	-6,640,910
8	<b>SMC</b>	1.08%	2,533,020	<b>SSI</b>	-0.43%	-6,205,280
9	<b>HAH</b>	1.92%	2,112,310	<b>DHG</b>	-0.38%	-6,025,900
10	<b>AST</b>	0.00%	804,150	<b>NT2</b>	-1.18%	-4,236,760

## TOP 10 MÃ CK TRÊN HNX NĐT NN GIAO DỊCH NHIỀU

MUA RÒNG				BÁN RÒNG		
STT	Mã CK	% Tăng/Giảm giá	Giá trị mua rỗng	Mã CK	% Tăng/Giảm giá	Giá trị bán rỗng
1	<b>VGC</b>	-2.04%	3,371,100	<b>VNR</b>	5.22%	-6,611,980
2	<b>SHS</b>	0.45%	1,173,050	<b>HUT</b>	-2.15%	-3,978,700
3	<b>CEO</b>	0.93%	582,750	<b>PVS</b>	2.17%	-3,264,350
4	<b>VC9</b>	4.44%	423,000	<b>VCS</b>	-1.91%	-704,610
5	<b>SHB</b>	-1.52%	237,470	<b>LAS</b>	1.46%	-587,560
6	<b>MAS</b>	0.00%	149,90	<b>TNG</b>	-4.32%	-530,500
7	<b>NTP</b>	-3.29%	109,300	<b>DNP</b>	0.00%	-422,860
8	<b>ALV</b>	1.16%	103,200	<b>TIG</b>	-5.13%	-406,280
9	<b>DAE</b>	1.23%	86,820	<b>BVS</b>	-2.65%	-336,830
10	<b>HDA</b>	-2.60%	75,000	<b>NDN</b>	-1.79%	-327,660

**Người thực hiện  
Chuyên viên**

**Dương Thanh Hà Anh**  
anhdth@vietinbanksc.com.vn

**Đặng Đình Tú**  
tudd@vietinbanksc.com.vn

**Nguyễn Thị Hồng Thúy**  
thuynt@vietinbanksc.com.vn

**Đoàn Thị Hương Giang**  
giangdth@vietinbanksc.com.vn

**Phạm Thái Hà**  
hapt@vietinbanksc.com.vn

**Vũ Lan Phương**  
phuongvl@vietinbanksc.com.vn

**Nguyễn Thị Minh Nguyệt**  
nguyentnm@vietinbanksc.com.vn

**Chu Xuân Cường**  
cuongcx@vietinbanksc.com.vn

**Trần Hoài Thanh**  
thanht@vietinbanksc.com.vn

**Đào Huy Hoàng**  
hoangdh@vietinbanksc.com.vn

**Nguyễn Thị Hồng Liên**  
liennt@vietinbanksc.com.vn

**Đào Thị Kim Ngân**  
ngandth@vietinbanksc.com.vn

**Phan Quang Tùng**  
tungpq@vietinbanksc.com.vn

Khuyến cáo: Báo cáo này và/hoặc bất kỳ nhận định, thông tin nào trong báo cáo này được thiết lập dựa trên các thông tin công bố công khai, mang tính hợp pháp mà Vietinbanksc coi là đáng tin cậy, và đánh giá với mức cẩn trọng tối đa có thể. Tuy nhiên, Vietinbanksc không đảm bảo tuyệt đối tính chính xác và đầy đủ của những thông tin trên. Vietinbanksc khuyến cáo các nhà đầu tư báo cáo này mang tính chất chủ quan của chuyên viên phân tích Vietinbanksc. Báo cáo này chỉ nhằm mục đích cung cấp thông tin cho các nhà đầu tư. Nhà đầu tư phải cân nhắc kỹ lưỡng việc sử dụng thông tin và phải có quyết định đầu tư dựa trên những ý kiến độc lập tùy theo tình trạng tài chính hay mục tiêu đầu tư cụ thể. Báo cáo này thuộc bản quyền của Vietinbanksc và không được phép sao chép và/hoặc xuất bản một phần hoặc toàn bộ nội dung báo cáo mà không có sự cho phép bằng văn bản của Vietinbanksc.

Mọi ý kiến đóng góp, đăng ký hoặc rút tên khỏi danh sách nhận bản tin, xin quý khách vui lòng liên hệ qua địa chỉ: [bantin@vietinbanksc.com.vn](mailto:bantin@vietinbanksc.com.vn) hoặc website: [vietinbanksc.com.vn](http://vietinbanksc.com.vn)

## TRỤ SỞ CHÍNH

306 Bà Triệu, Quận Hai Bà Trưng, Hà Nội  
Điện thoại: (+84) 24 3974 1771

## CHI NHÁNH TP. ĐÀ NẴNG

T8, 36 Trần Quốc Toản, Q. Hải Châu, Đà Nẵng  
Điện thoại: (024) 3974 1771 (3401)

## CHI NHÁNH TP. HỒ CHÍ MINH 4/4

49 Tôn Thất Đạm, Quận 1, Tp. Hồ Chí Minh  
Điện thoại: (+84) 28 3820 9987