

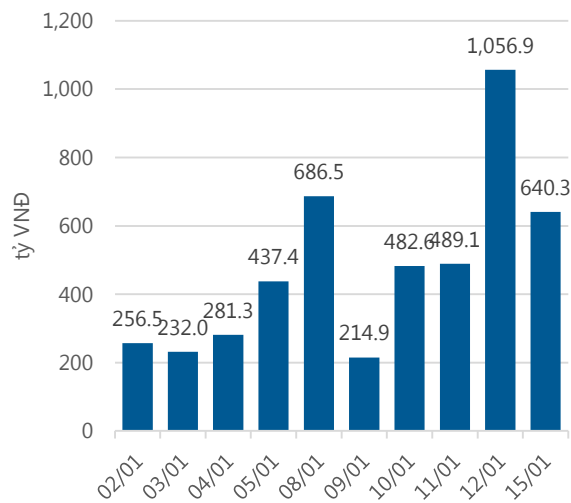
Thống kê thị trường

	VN-Index	HNX-Index
Điểm	1,063.46	122.03
%/ngày	1.27%	-1.69%
%/30.12.2016	8.05%	3.34%
KLGD (đ.vị)	292,708,474	67,125,362
GTGD (tỷ VND)	7,708.948	958.093
Số mã tăng	153	95
Số mã giảm	139	93
Số mã không đổi	49	66

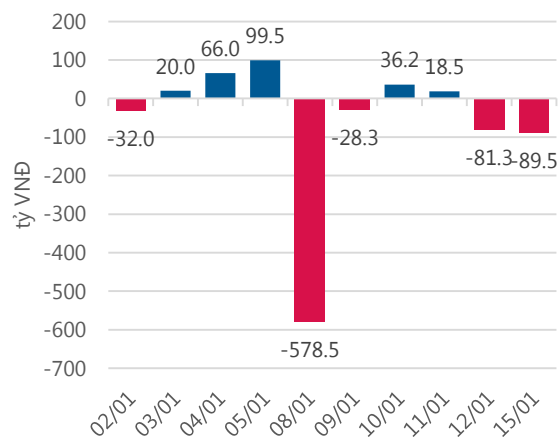
Chỉ số tài chính

	HOSE	HNX
P/B	5.60	2.45
P/E	20.99	15.04
Beta	0.97	0.88
ROE	20.02%	15.64%
ROA	10.17%	6.41%

Giao dịch nhà đầu tư nước ngoài



Giá trị đặt mua/bán ròng tự doanh



Nguồn: finpro.

Cảm nhận thị trường

Tóm tắt thị trường: Đóng cửa phiên giao dịch, chỉ số VN – Index tăng 13.36 điểm (1,27%), chỉ số HNX – Index tăng 1,28 (1,06%).

Trong phiên sáng, có một sự điều chỉnh khá mạnh tuy nhiên lực đỡ ngay sau đó đã khiến cho áp lực bán giảm dần và kết quả là cuối phiên sáng cho tới phiên chiều, chỉ số VN-Index đã tăng khá mạnh và đóng cửa tăng 1.27%

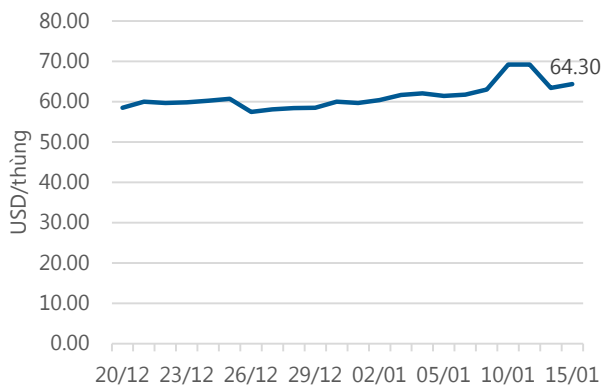
Cổ phiếu cao su tăng mạnh là tâm điểm trong phiên hôm nay, trong phiên hôm nay nhóm cổ phiếu tự nhiên và xăm lớp bất ngờ tăng mạnh và trong số đó hầu hết là các cổ phiếu đóng cửa ở mức giá trần. Có thể kể tới TRC, DPR tăng trần còn PHR tăng mạnh. Đối với nhóm cổ phiếu xăm lớp, DRC, SRC, CSM đều tăng khá mạnh đặc biệt DRC đóng cửa ở mức giá trần còn lại CSM và SRC mặc dù đã có lúc tăng trần tuy nhiên về cuối phiên giao dịch lại không thể giữ được mức đó.

Nhìn chung với mức tăng 13.36 điểm thì các cổ phiếu trụ đóng vai trò quan trọng trong mức tăng này. Điển hình là VCB, VIC, PLX,... Những sự bán ở các cổ phiếu trụ không quá mạnh vì vậy không thể cản được đà tăng của chỉ số trong phiên hôm nay.

Mặc dù dòng tiền đang vào khá mạnh tuy nhiên vẫn số mã giảm vẫn chiếm một phần khá lớn vì vậy nhà đầu tư vẫn nên cẩn trọng trong các phiên tiếp theo và nên chọn những cổ phiếu đang thu hút được dòng tiền lớn.

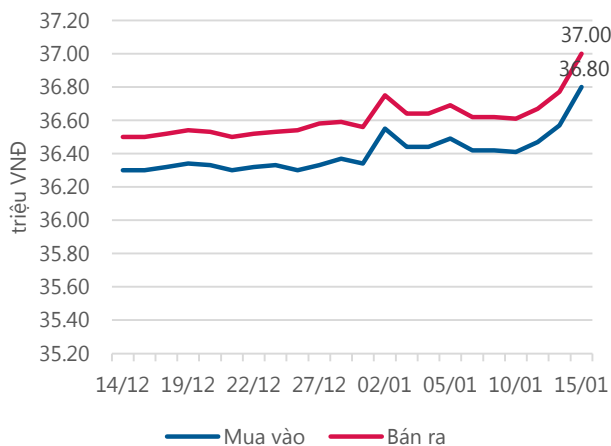
–“*Dương Thanh Hà Anh – anhdth@vietinbanksc.com.vn*”-

Giá dầu WTI Future



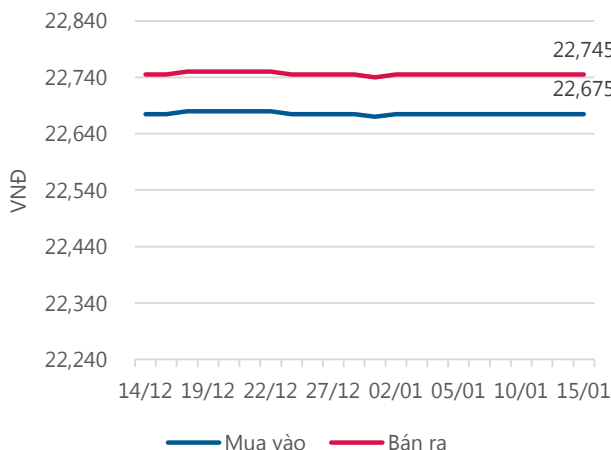
Nguồn: Bloomberg.

Giá vàng SJC



Nguồn: SJC.

Tỷ giá VND/USD



Nguồn: Vietinbank.

Update: 16h30, Hà Nội, VN.

Danh mục khuyến nghị

Trong ngày 15.01, chúng tôi không có thêm khuyến nghị mua/bán mới.

Tin tức cập nhật

• **Dự trữ ngoại hối tăng chóng mặt, đã lên đến 54,5 tỷ USD.**

Thống đốc Ngân hàng Nhà nước Lê Minh Hưng cho biết như vậy tại Hội nghị tổng kết hoạt động ngân hàng năm 2017 và triển khai nhiệm vụ năm 2018 của Vietcombank tổ chức ngày 12/1.

Thống đốc cho biết, trong năm qua ngành ngân hàng đạt được nhiều thành tích đáng tự hào. Một trong số đó là hoạt động tái cơ cấu, xử lý nợ xấu và điều hành chính sách tiền tệ.

Tỷ giá kể từ khi áp dụng cơ chế tỷ giá trung tâm đã được điều hành linh hoạt, giúp tỷ giá ổn định, Ngân hàng Nhà nước đã mua được lượng lớn ngoại tệ để bổ sung vào kho dự trữ ngoại hối.

Theo Thống đốc, dự trữ ngoại hối nếu như đầu tuần này (tại Hội nghị toàn ngành ngân hàng hôm 9/1) mới dừng ở con số hơn 53 tỷ USD thì cho đến hôm nay đã lên tới 54,5 tỷ USD – một con số cao kỷ lục giúp tăng niềm tin với doanh nghiệp, nền kinh tế và gia tăng niềm tin cho nhà đầu tư nước ngoài khi đầu tư vào Việt Nam.

• **Giá vàng tăng phiên thứ 3 liên tiếp.**

CTCP Đầu tư HVA vừa gửi giải trình về việc giá cổ phiếu HVA tăng trần 10 phiên liên tiếp. Trên thực tế, tính từ ngày 27.12.2017 đến hôm nay 11.01.2018 cổ phiếu HVA đã tăng trần 11 phiên liên tiếp từ mức giá 3,300 đồng/cổ phiếu lên 8,600 đồng/cổ phiếu. Theo phía HVA giải trình, công ty đã tiến hành tái cơ cấu từ tháng 08.2017 và đã đạt được 1 số kết quả tích cực bao gồm thay đổi mô hình hoạt động và định hướng kinh doanh, bầu lại HĐQT mới, thoái vốn tại 1 số công ty hoạt động kém hiệu quả và xử lý nợ tồn đọng với một số đối tác. Qua đó gián tiếp giúp tiết giảm chi phí và gia tăng lợi nhuận nên bước đầu đem lại kỳ vọng cho nhà đầu tư.

• **Vietcombank lãi trước thuế kỷ lục hơn 11.000 tỷ trong năm 2017.**

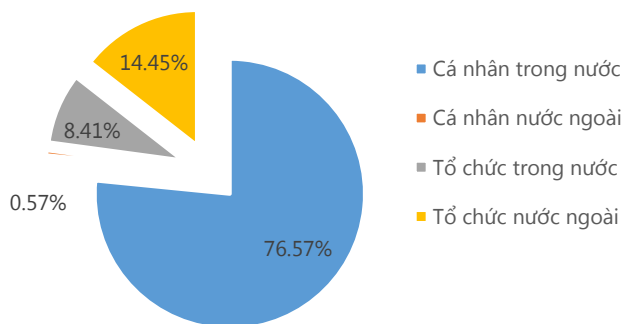
Sáng nay 12/1, Ngân hàng TMCP Ngoại thương Việt Nam (Vietcombank – VCB) tổ chức hội nghị tổng kết năm 2017 và triển khai nhiệm vụ 2018.

Báo cáo tại hội nghị cho thấy năm 2017 là một năm hoạt động với nhiều con số ấn tượng, vượt xa so với kế hoạch.

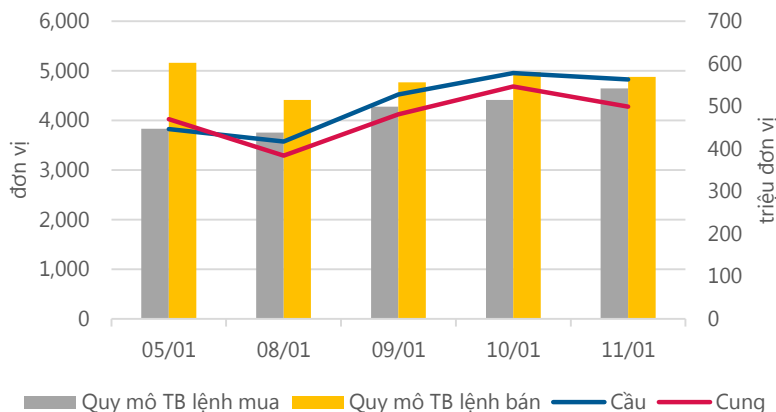
Theo đó, huy động vốn của ngân hàng tính đến cuối năm 2017 đạt 889.724 tỷ đồng, tăng 38,7% so với năm 2016, thực hiện 118% kế hoạch 2017. Tốc độ tăng trưởng huy động vốn bán buôn và bán lẻ lần lượt là 19,6% và 21,9%. Huy động vốn từ khối FDI đạt 72.380 tỷ đồng, tăng 28,1% so với 2016, thực hiện 113,3% kế hoạch 2017. Trong tổng nguồn vốn, huy động vốn không kỳ hạn thị trường I tăng 27,2% so với 2016 (chiếm tỷ trọng 29,4% vốn huy động). Huy động vốn ngoại tệ đạt gần 6 tỷ USD, tăng 17,6% so với 2016, chiếm tỷ trọng 18,2%, đạt 109,7% kế hoạch 2017.

Thống kê thị trường

Tổng GTGD (mua + bán)



Cung cầu thị trường



Nguồn: fiiipro

TRACK RECORD NHỮNG CỔ PHIẾU ĐÃ BÁN

STT	Mã CK	Ngày Mua	Giá Mua	Ngày Bán	Giá Bán	% Lãi/ Lỗ	Lý do
1	PHR	24/8/2017	39.8	27/11/2017	43.6	9.55%	Đạt kỳ vọng
2	SSI	28/8/2017	23.88	30/10/2017	22.90	-4.10%	Cắt lỗ
3	HAG	26/9/2017	8.50	23/10/2017	8.00	-5.88%	Cắt lỗ
4	STB	25/7/2017	12.10	13/10/2017	11.40	-5.79%	Cắt lỗ
5	CVT	25/7/2017	42.40	14/9/2017	48.60	14.62%	Đạt kỳ vọng

Đơn vị:
- Giá, tăng/giảm giá: nghìn đồng
- P/E, P/B: lần

TOP 5 MÃ CK ĐƯỢC QUAN TÂM

STT	Mã CK	Giá đóng cửa	Tăng/ Giảm Giá	% Tăng/ Giảm Giá	KL khớp	P/E	P/B
1	STB	15,350	-150	-0.97%	37,458,060	40.83	1.28
2	SSI	31,950	650	2.08%	6,137,200	16.82	1.74
3	HPG	54,600	2,500	4.80%	3,408,260	9.02	2.63
4	HSG	28,650	1,250	4.56%	7,274,990	7.16	1.87
5	SHB	10,800	600	5.88%	24,540,678	8.76	0.78

TOP MÃ CK TRONG VN30 CÓ KL ĐỘT BIẾN

STT	Mã CK	Giá đóng cửa	% Tăng/ Giảm giá	KL Khớp	% Tăng KL	P/E	P/B
1	NT2	36,550	0.97%	1,472,590	415.04%	14.50	2.23
2	MSN	92,800	-0.22%	880,860	44.73%	44.68	5.64
3	HSG	28,650	4.56%	7,274,990	35.57%	7.16	1.87
4	BVH	73,000	5.49%	1,010,500	34.37%	31.45	3.50
5	NVL	78,000	3.04%	1,626,690	34.08%	31.70	4.03

TRỤ SỞ CHÍNH

306 Bà Triệu, Quận Hai Bà Trưng, Hà Nội
Điện thoại: (+84) 24 3974 1771

CHI NHÁNH TP. ĐÀ NẴNG

T8, 36 Trần Quốc Toản, Q. Hải Châu, Đà Nẵng
Điện thoại: (024) 3974 1771 (3401)

CHI NHÁNH TP. HỒ CHÍ MINH

49 Tôn Thất Đạm, Quận 1, Tp. Hồ Chí Minh
Điện thoại: (+84) 28 3820 9987

TOP 10 MÃ CK TRÊN HSX NĐT NN GIAO DỊCH NHIỀU

Đơn vị: nghìn đồng.

MUA RÒNG				BÁN RÒNG		
STT	Mã CK	% Tăng/Giảm giá	Giá trị mua rỗng	Mã CK	% Tăng/Giảm giá	Giá trị bán rỗng
1	CII	0.79%	16,421,497,578,500	KPF	-7.00%	-70,000
2	BMP	0.24%	7,764,356,235,600	MCP	-6.98%	-69,811
3	BVH	5.49%	6,264,936,735,100	PGI	-6.97%	-69,652
4	BIC	0.00%	403,884,596,100	TIX	-6.96%	-69,612
5	BID	0.18%	403,579,596,400	SCD	-6.92%	-69,209
6	STK	2.09%	260,753,739,200	HVG	-6.91%	-69,083
7	CAV	1.79%	140,249,859,800	TIE	-6.87%	-68,687
8	CCL	0.93%	130,831,869,200	DTT	-6.80%	-68,000
9	AAA	1.30%	108,108,891,900	HOT	-6.69%	-66,879
10	APC	-4.52%	105,819,894,200	SMA	-6.50%	-65,041

TOP 10 MÃ CK TRÊN HNX NĐT NN GIAO DỊCH NHIỀU

MUA RÒNG				BÁN RÒNG		
STT	Mã CK	% Tăng/Giảm giá	Giá trị mua rỗng	Mã CK	% Tăng/Giảm giá	Giá trị bán rỗng
1	SHB	5.88%	7,231,670	VGC	-1.87%	-2,212,000
2	PVS	3.30%	2,760,940	HUT	1.77%	-1,733,480
3	IDV	-7.94%	306,768	DP3	3.26%	-296,900
4	BVS	3.94%	298,298	VIT	-0.59%	-165,750
5	HMH	0.00%	254,140	APS	3.12%	-150,400
6	PVX	0.00%	205,40	MST	-2.56%	-110,500
7	NET	-1.46%	172,980	CSC	-0.33%	-75,250
8	SHS	1.36%	156,600	PLC	4.86%	-71,400
9	VNF	0.18%	104,790	SVN	6.90%	-66,030
10	NDN	5.31%	96,450	WCS	0.00%	-66,000

Người thực hiện
Chuyên viên

Dương Thanh Hà Anh
anhdth@vietinbanksc.com.vn

Đặng Đình Tú
tudd@vietinbanksc.com.vn

Nguyễn Thị Hồng Thúy
thuynt@vietinbanksc.com.vn

Đoàn Thị Hương Giang
giangdth@vietinbanksc.com.vn

Phạm Thái Hà
hapt@vietinbanksc.com.vn

Vũ Lan Phương
phuongvl@vietinbanksc.com.vn

Nguyễn Thị Minh Nguyệt
nguyentm@vietinbanksc.com.vn

Chu Xuân Cường
cuongcx@vietinbanksc.com.vn

Trần Hoài Thanh
thanht@vietinbanksc.com.vn

Đào Huy Hoàng
hoangdh@vietinbanksc.com.vn

Nguyễn Thị Hồng Liên
liennt@vietinbanksc.com.vn

Đào Thị Kim Ngân
ngandth@vietinbanksc.com.vn

Phan Quang Tùng
tungpq@vietinbanksc.com.vn

Khuyến cáo: Báo cáo này và/hoặc bất kỳ nhận định, thông tin nào trong báo cáo này được thiết lập dựa trên các thông tin công bố công khai, mang tính hợp pháp mà Vietinbanksc coi là đáng tin cậy, và đánh giá với mức cần trọng tối đa có thể. Tuy nhiên, Vietinbanksc không đảm bảo tuyệt đối tính chính xác và đầy đủ của những thông tin trên. Vietinbanksc khuyến cáo các nhà đầu tư báo cáo này mang tính chất chủ quan của chuyên viên phân tích Vietinbanksc. Báo cáo này chỉ nhằm mục đích cung cấp thông tin cho các nhà đầu tư. Nhà đầu tư phải cân nhắc kỹ lưỡng việc sử dụng thông tin và phải có quyết định đầu tư dựa trên những ý kiến độc lập tùy theo tình trạng tài chính hay mục tiêu đầu tư cụ thể. Báo cáo này thuộc bản quyền của Vietinbanksc và không được phép sao chép và/hoặc xuất bản một phần hoặc toàn bộ nội dung báo cáo mà không có sự cho phép bằng văn bản của Vietinbanksc.

Mọi ý kiến đóng góp, đăng ký hoặc rút tên khỏi danh sách nhận bản tin, xin quý khách vui lòng liên hệ qua địa chỉ: bantin@vietinbanksc.com.vn hoặc website: vietinbanksc.com.vn

TRỤ SỞ CHÍNH

306 Bà Triệu, Quận Hai Bà Trưng, Hà Nội
Điện thoại: (+84) 24 3974 1771

CHI NHÁNH TP. ĐÀ NẴNG

T8, 36 Trần Quốc Toản, Q. Hải Châu, Đà Nẵng
Điện thoại: (024) 3974 1771 (3401)

CHI NHÁNH TP. HỒ CHÍ MINH 4/4

49 Tôn Thất Đạm, Quận 1, Tp. Hồ Chí Minh
Điện thoại: (+84) 28 3820 9987