

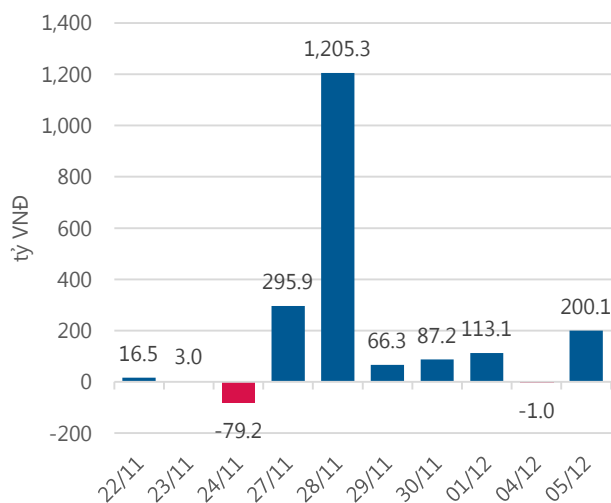
**Thống kê thị trường**

	VN-Index	HNX-Index
Điểm	953.30	113.23
%/ngày	-16.72	-2.97
%/30.12.2016	+43.38	+41.33
KLGD (đ.vị)	265,507,600	82,793,630
GTGD (tỷ VND)	7,340.498	1,142.645
Số mã tăng	102	31
Số mã giảm	189	85
Số mã không đổi	39	267

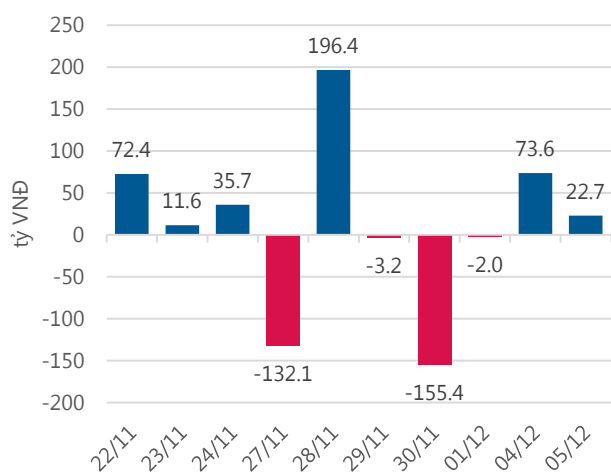
**Chỉ số tài chính**

	HOSE	HNX
P/B	5.61	2.33
P/E	19.03	14.19
Beta	0.96	0.84
ROE	20.49%	15.74%
ROA	10.82%	6.53%

**Giao dịch nhà đầu tư nước ngoài**



**Giá trị đặt mua/bán ròng tự doanh**



Nguồn: fiiipro.

**Cảm nhận thị trường**

**VN-Index hạ nhiệt sau giai đoạn tăng nóng**

**Tóm tắt thị trường:** Đóng cửa phiên giao dịch, VN-Index giảm 16.72 điểm (-1.72%), tương tự như vậy HNX giảm 3.48 điểm (-2.98%) giá trị giao dịch trên sàn HoSE vẫn đạt trên 7,300 tỷ đồng.

**VN-Index hạ nhiệt sau giai đoạn tăng nóng**

Nhìn chung, trong phiên sáng giao dịch vẫn khá tốt các cổ phiếu trụ hầu hết đều tăng nhẹ, đã có lúc chỉ số VNI đã tăng lên mức 974.8 tuy nhiên khi về cuối phiên sáng áp lực bán bắt đầu lớn dần và trong phiên chiều biểu đồ giá có xu hướng giảm mạnh.

Nhóm cổ phiếu xăm lớp bất ngờ tăng trần trong phiên sau quãng thời gian giảm mạnh (DRC, CSM, SRC...)

Trong phiên hôm nay, các cổ phiếu giá trị vốn hóa lớn hầu hết đều giảm mạnh nên không có quá nhiều điểm sáng trong phiên tuy nhiên vẫn còn có GAS trụ vững được cho tới hết phiên và đóng cửa ở mức giá 82,900 đồng (+1,500 đồng)

Nhìn chung, việc điều chỉnh chưa chắc đã mang những tín hiệu tiêu cực nên chúng tôi quyết định chờ đợi cơ hội mua bán trong các phiên tiếp theo.

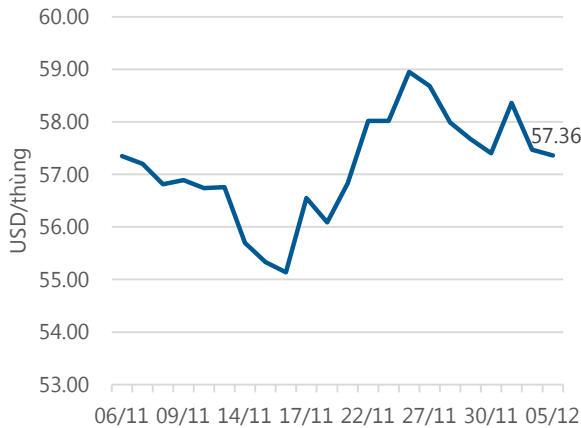
- “*Dương Thanh Hà Anh* – [anhdth@vietinbanksc.com.vn](mailto:anhdth@vietinbanksc.com.vn)” -

**Danh mục khuyến nghị**

Trong ngày 05.12, chúng tôi không có thêm khuyến nghị mua/bán mới.

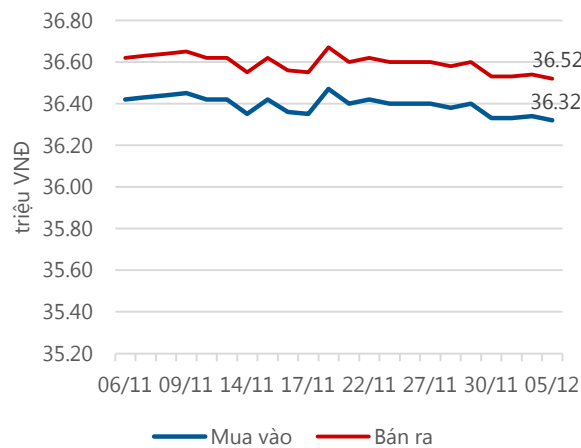
**Tin tức cập nhật**

**Giá dầu WTI Future**



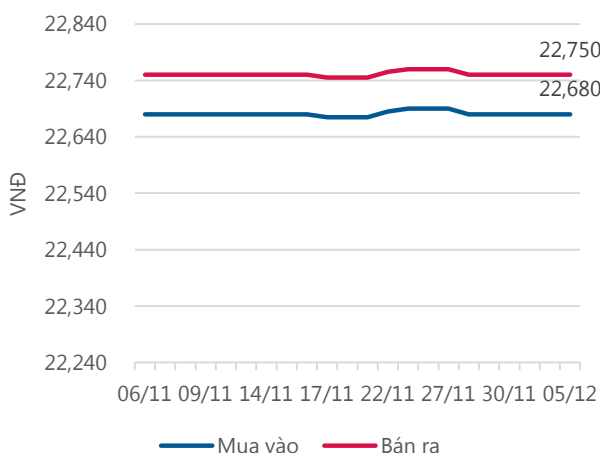
Nguồn: Bloomberg.

**Giá vàng SJC**



Nguồn: SJC.

**Tỷ giá VND/USD**



Nguồn: Vietinbank.

Update: 16h30, Hà Nội, VN.

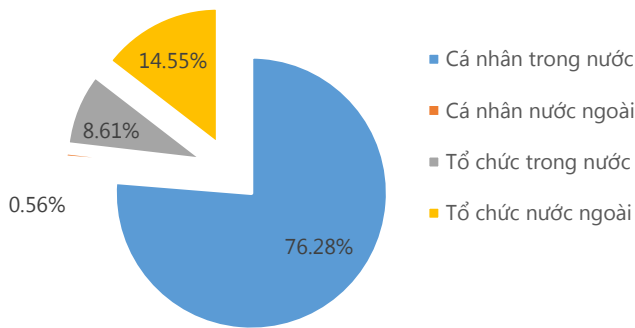
- **Vinacafe Biên Hòa (VCF) chuẩn bị trả cổ tức 66,000 đồng/cp**, Masan muốn tăng sở hữu lên 100%. Ngày 05.12, Masan Group (MSN) cho biết công ty con của Tập đoàn này trong lĩnh vực sản xuất đồ uống không còn là Masan Beverage sẽ tiến hành chào mua công khai toàn bộ cổ phần của CTCP Vinacafe Biên Hòa (VCF) để tăng tỷ lệ sở hữu từ mức hiện tại là 68.5% lên 100%. Với giá chào mua công khai dự kiến là 202,000 đồng/cp, Masan Beverage sẽ chi ra gần 1,700 tỷ đồng. Đồng thời, Hội đồng quản trị Vinacafe Biên Hòa cũng có nghị quyết về việc tạm ứng cổ tức với mức 66,000 đồng/cp. Vinacafe Biên Hòa đã không trả cổ tức trong hơn 3 năm qua. Với 26.6 triệu cổ phiếu đang lưu hành, số tiền chi trả cổ tức sẽ lên đến hơn 1,750 tỷ đồng.

- **Hòa Bình (HBC) ước đạt 16,500 tỷ đồng doanh thu và vượt 10-15% kế hoạch lợi nhuận năm 2017**. 11 tháng đầu năm 2017, doanh thu của công ty ước đạt 14,500 tỷ đồng và con số này có thể nâng lên mức 16,500 tỷ đồng trong năm 2017, tức vượt 5% so với kế hoạch. LNST có thể vượt 10% - 15% kế hoạch, đạt khoảng 920 - 960 tỷ đồng. Trong BCTC hợp nhất 9 tháng đầu năm 2017, Hòa Bình đạt 10,960 tỷ đồng doanh thu và 616 tỷ đồng LNST. Trong năm, công ty đã từng nâng kế hoạch doanh thu từ 15,000 tỷ đồng lên 16,000 tỷ đồng và LNST kế hoạch điều chỉnh tăng từ 757 tỷ đồng lên 828 tỷ đồng. Như vậy, kết quả kinh doanh năm 2017 ước tính vượt cả kế hoạch mới. Con số lợi nhuận ước tính này chưa bao gồm lợi nhuận khác từ hoàn nhập dự phòng (nếu công tác thu hồi các khoản nợ khó đòi được thực hiện ngay trong năm).

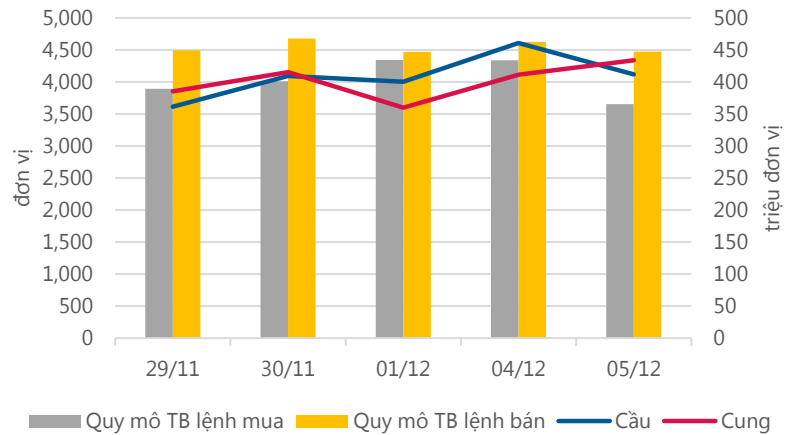
- **Kinh doanh khó khăn, PVC vẫn chi 40 tỷ đồng trả cổ tức 8% cho cổ đông**. Tổng công ty Dung dịch Khoan và Hoá phẩm dầu khí (PVC) mới đây đã công bố sẽ sẽ chốt danh sách cổ đông trả cổ tức năm 2016 vào ngày 11.12 tới. Tỷ lệ chi trả cổ tức năm 2016 bằng tiền mặt là 8%, tức 01 cổ phiếu sẽ được nhận 800 đồng. Với khối lượng cổ phiếu đang lưu hành là 50 triệu cổ phiếu, PVC dự kiến sẽ chi 40 tỷ đồng để trả cổ tức cho cổ đông theo kế hoạch đã được ĐHĐCĐ thông qua. Dù đây là mức cổ tức đã được điều chỉnh giảm so với kế hoạch 14% đưa ra trước đó. Tuy vậy, trong bối cảnh kinh doanh đang gặp nhiều khó khăn, việc chi 40 tỷ trả cổ tức bằng tiền cho năm 2016 thực sự không đơn giản. Bởi năm 2016, PVC chịu lỗ ròng 50 tỷ đồng. Trong 9 tháng đầu năm 2017, PVC cũng chỉ thu về khoản lãi sau thuế "tượng trưng" 1.6 tỷ đồng cho cổ đông. Tính đến 30.09.2017, PVC đã phải nâng các khoản vay nợ ngắn hạn lên gần 680 tỷ đồng để đáp ứng nhu cầu vốn lưu động. Đây cũng là khoản nợ vay ngắn hạn lớn nhất của PVC từ trước đến nay.

**Thống kê thị trường**

**Tổng GTGD (mua + bán)**



**Cung cầu thị trường**



Nguồn: fiiipro

**TRACK RECORD NHỮNG CỔ PHIẾU ĐÃ BÁN**

STT	Mã CK	Ngày Mua	Giá Mua	Ngày Bán	Giá Bán	% Lãi/ Lỗ	Lý do
1	PHR	24/8/2017	39.8	27/11/2017	43.6	9.55%	Đạt kỳ vọng
2	SSI	28/8/2017	23.88	30/10/2017	22.90	-4.10%	Cắt lỗ
3	HAG	26/9/2017	8.50	23/10/2017	8.00	-5.88%	Cắt lỗ
4	STB	25/7/2017	12.10	13/10/2017	11.40	-5.79%	Cắt lỗ
5	CVT	25/7/2017	42.40	14/9/2017	48.60	14.62%	Đạt kỳ vọng

Đơn vị:  
 - Giá, tăng/giảm giá: nghìn đồng  
 - P/E, P/B: lần

**TOP 5 MÃ CK ĐƯỢC QUAN TÂM**

STT	Mã CK	Giá đóng cửa	Tăng/ Giảm Giá	% Tăng/ Giảm Giá	KL khớp	P/E	P/B
1	SHB	9,100	-500	-5.21%	22,930,133	7.66	0.73
2	ASM	11,650	350	3.10%	7,765,980	16.80	1.00
3	FLC	6,850	-200	-2.84%	18,074,430	8.18	0.53
4	BID	24,900	-600	-2.35%	2,429,510	15.14	1.99
5	HSG	25,200	-450	-1.75%	7,321,840	6.71	1.75

**TOP MÃ CK TRONG VN30 CÓ KL ĐỘT BIẾN**

STT	Mã CK	Giá đóng cửa	% Tăng/ Giảm giá	KL Khớp	% Tăng KL	P/E	P/B
1	SBT	21,850	0.06	10,745,110	2.59	15.91	1.67
2	VIC	73,000	-0.04	3,682,370	1.13	103.30	7.26
3	HSG	25,200	-0.02	7,321,840	1.10	6.71	1.75
4	GAS	82,700	0.02	1,289,420	0.98	17.35	3.93
5	KDC	40,300	0.02	554,400	0.73	14.68	1.59

**TRỤ SỞ CHÍNH**

306 Bà Triệu, Quận Hai Bà Trưng, Hà Nội  
 Điện thoại: (+84) 24 3974 1771

**CHI NHÁNH TP. HỒ CHÍ MINH**

49 Tôn Thất Đạm, Quận 1, Tp. Hồ Chí Minh 3/4  
 Điện thoại: (+84) 28 3820 9987

Đơn vị: nghìn đồng.

## TOP 10 MÃ CK TRÊN HSX NĐT NN GIAO DỊCH NHIỀU

MUA RÒNG				BÁN RÒNG		
STT	Mã CK	% Tăng/Giảm giá	Giá trị mua rỗng	Mã CK	% Tăng/Giảm giá	Giá trị bán rỗng
1	<b>NLG</b>	0.33%	33,630,380	<b>VNM</b>	-1.97%	-39,289,060
2	<b>PLX</b>	0.45%	25,291,580	<b>VJC</b>	-4.20%	-13,833,510
3	<b>HT1</b>	2.29%	21,774,990	<b>SAB</b>	-0.69%	-12,639,780
4	<b>HPG</b>	-0.95%	20,175,970	<b>STG</b>	2.11%	-10,033,440
5	<b>SBT</b>	6.33%	18,302,670	<b>BMP</b>	-5.96%	-9,333,680
6	<b>HCM</b>	0.38%	18,149,250	<b>GAS</b>	1.60%	-7,199,020
7	<b>VIC</b>	-4.07%	13,974,870	<b>SKG</b>	-0.44%	-6,453,290
8	<b>NT2</b>	-1.16%	12,929,940	<b>ROS</b>	-6.25%	-5,259,930
9	<b>DXG</b>	-3.33%	12,768,420	<b>GTN</b>	1.95%	-4,562,480
10	<b>SSI</b>	-3.09%	10,864,250	<b>BID</b>	-2.35%	-3,802,650

## TOP 10 MÃ CK TRÊN HNX NĐT NN GIAO DỊCH NHIỀU

MUA RÒNG				BÁN RÒNG		
STT	Mã CK	% Tăng/Giảm giá	Giá trị mua rỗng	Mã CK	% Tăng/Giảm giá	Giá trị bán rỗng
1	<b>PVS</b>	-3.06%	3,609,170	<b>VGC</b>	-6.72%	-14,715,885
2	<b>SHB</b>	-5.21%	2,217,730	<b>VIX</b>	-6.19%	-2,157,950
3	<b>HUT</b>	-4.07%	1,826,690	<b>TTZ</b>	6.98%	-1,363,000
4	<b>SPI</b>	-2.56%	349,560	<b>HLD</b>	-2.73%	-930,510
5	<b>NET</b>	0.78%	327,590	<b>DHT</b>	-0.88%	-473,230
6	<b>APS</b>	0.00%	234,600	<b>PVE</b>	0.00%	-335,508
7	<b>DGC</b>	-3.43%	213,850	<b>NTP</b>	-4.94%	-297,660
8	<b>VGS</b>	-2.04%	200,000	<b>PVB</b>	-5.00%	-283,300
9	<b>SD9</b>	6.90%	140,470	<b>MAS</b>	0.11%	-206,010
10	<b>WCS</b>	-5.71%	132,000	<b>VCG</b>	-3.48%	-134,770

**Người thực hiện**  
**Trưởng nhóm**

**Ngô Quốc Hưng**  
 hungnq@vietinbanksc.com.vn  
**Chuyên viên**

**Dương Thanh Hà Anh**  
 anhth@vietinbanksc.com.vn

**Vũ Lan Phương**  
 phuongvl@vietinbanksc.com.vn

**Đặng Đình Tú**  
 tudd@vietinbanksc.com.vn

**Nguyễn Thị Minh Nguyệt**  
 nguyetnm@vietinbanksc.com.vn

**Nguyễn Giang Nam**  
 namng@vietinbanksc.com.vn

**Nguyễn Việt Trung**  
 trungnv@vietinbanksc.com.vn

Khuyến cáo: Báo cáo này và/hoặc bất kỳ nhận định, thông tin nào trong báo cáo này được thiết lập dựa trên các thông tin công bố công khai, mang tính hợp pháp mà Vietinbanksc coi là đáng tin cậy, và đánh giá với mức cân trọng tối đa có thể. Tuy nhiên, Vietinbanksc không đảm bảo tuyệt đối tính chính xác và đầy đủ của những thông tin trên. Vietinbanksc khuyến cáo các nhà đầu tư báo cáo này mang tính chất chủ quan của chuyên viên phân tích Vietinbanksc. Báo cáo này chỉ nhằm mục đích cung cấp thông tin cho các nhà đầu tư. Nhà đầu tư phải cân nhắc kỹ lưỡng việc sử dụng thông tin và phải có quyết định đầu tư dựa trên những ý kiến độc lập tùy theo tình trạng tài chính hay mục tiêu đầu tư cụ thể. Báo cáo này thuộc bản quyền của Vietinbanksc và không được phép sao chép và/hoặc xuất bản một phần hoặc toàn bộ nội dung báo cáo mà không có sự cho phép bằng văn bản của Vietinbanksc.

Mọi ý kiến đóng góp, đăng ký hoặc rút tên khỏi danh sách nhận bản tin, xin quý khách vui lòng liên hệ qua địa chỉ: [bantnn@vietinbanksc.com.vn](mailto:bantnn@vietinbanksc.com.vn) hoặc website: [vietinbanksc.com.vn](http://vietinbanksc.com.vn)

## TRỤ SỞ CHÍNH

306 Bà Triệu, Quận Hai Bà Trưng, Hà Nội  
 Điện thoại: (+84) 24 3974 1771

## CHI NHÁNH TP. HỒ CHÍ MINH

49 Tôn Thất Đạm, Quận 1, Tp. Hồ Chí Minh 4/4  
 Điện thoại: (+84) 28 3820 9987