

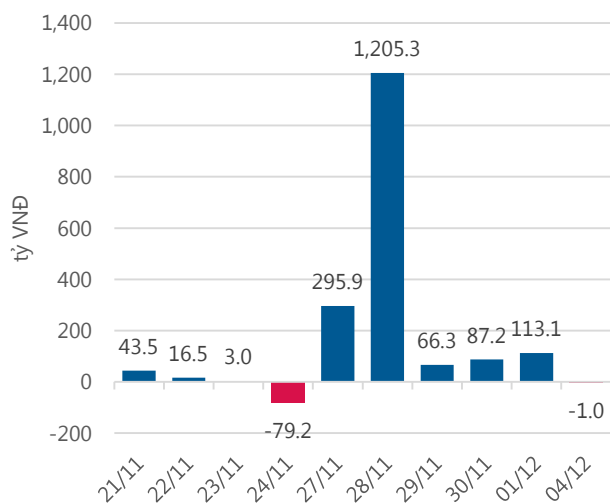
**Thống kê thị trường**

	VN-Index	HNX-Index
Điểm	970.02	116.70
%/ngày	+1.01	+1.05
%/30.12.2016	+45.90	+45.66
KLGD (đ.vị)	270,002,000	97,811,540
GTGD (tỷ VND)	6,220.031	1,261.343
Số mã tăng	171	106
Số mã giảm	121	93
Số mã không đổi	43	185

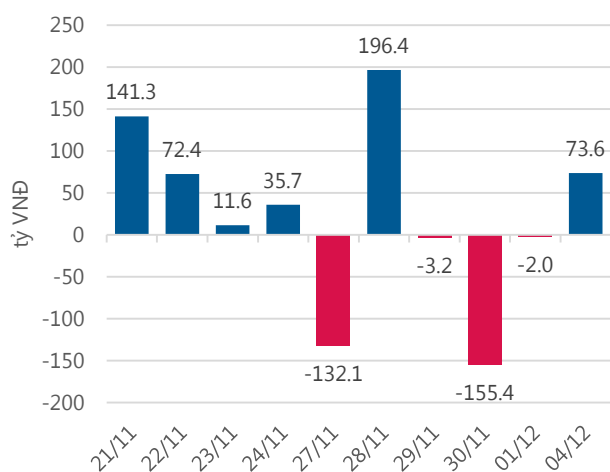
**Chỉ số tài chính**

	HOSE	HNX
P/B	5.75	2.40
P/E	19.37	14.59
Beta	0.96	0.81
ROE	20.45%	15.74%
ROA	10.77%	6.53%

**Giao dịch nhà đầu tư nước ngoài**



**Giá trị đặt mua/bán ròng tự doanh**



Nguồn: finpro.

**Cảm nhận thị trường**

**Thị trường duy trì đà tăng ổn định, VN-Index vượt mốc 970 điểm.**

Tóm tắt thị trường: Đóng cửa phiên giao dịch, chỉ số VN-Index tăng 9.69 điểm (+1.01%) đạt 970.02 điểm; chỉ số HNX – Index tăng 1.21 điểm (+1.05%) đạt 116.7 điểm.

**Thị trường duy trì đà tăng ổn định, VN-Index vượt mốc 970 điểm:** Mở cửa phiên buổi sáng đầu tuần mới, nhóm cổ phiếu vốn hóa lớn như VNM, BVH, VJC, HVN, MSN, SAB, BHN và nhóm cổ phiếu ngân hàng VCB, BID, CTG, MBB, VPB, SHB...giao dịch bứt phá trong đó VNM vượt mốc 200,000 đồng, trở thành top 5 các cổ phiếu đắt nhất trên sàn chứng khoán Việt Nam. Các cổ phiếu trong danh mục thoái vốn của SCIC như VCG, DMC, FPT cũng đều tăng mạnh, chỉ có NTP giảm 1,400 đồng (-1.7%) còn 81,000 đồng/CP. Bước sang phiên chiều, SAB, PLX, VIC, VNM đồng loạt tăng cùng CTG, ACB, VPB... tiếp tục giữ sắc xanh của thị trường bùng nổ và lan rộng sang một số nhóm ngành như chứng khoán, dầu khí, bất động sản và thép với 171/335 mã tăng. Đáng chú ý có PVD và HSG được kéo trần tại mức giá lần lượt là 20,200 đồng (+6.9%) và 25,650 đồng (+6.9%). Kết thúc phiên, 3 mã đóng góp nhiều nhất cho Index gồm có VNM tăng 7,000 đồng (+3.6%) lên 203,000 đồng/CP với tổng khối lượng giao dịch gần 1.9 triệu cổ phiếu, tương ứng 377 tỷ đồng; VCB tăng 1,100 đồng (+2.3%) lên 49,400 đồng/CP; VIC tăng 1,500 đồng (+2%) lên 76,100 đồng/CP. Thanh khoản trên HOSE đạt 270 triệu đơn vị, tương ứng giá trị 6,220 tỷ đồng.

Ở chiều ngược lại, BVH giảm 200 đồng (-0.3%), GAS giảm 400 đồng xuống còn 81,400 đồng (-0.5%), ROS chốt phiên ở mức 168,000 đồng/CP, giảm 10,900 đồng (-6.1%)...

Trên sàn HNX, SHB đóng cửa tại mức giá 9,600 đồng/CP, tăng 200 đồng (+2.1%) dẫn đầu thanh khoản với khối lượng khớp lệnh lên đến 37 triệu cổ phiếu, tương ứng 359 tỷ đồng. Theo sau là PVS tăng 600 đồng (+3.2%) lên 19,600 đồng/CP, tổng giá trị chuyển nhượng không tính thỏa thuận là 119 tỷ đồng.

Nhà đầu tư nước ngoài hôm nay mua ròng nhiều nhất đối với SSI (+5.6%) với hơn 23 triệu đơn vị, hơn 18 triệu cổ phiếu PVD và 5.5 triệu cổ phiếu PVS trên HNX. Nhóm cổ phiếu nằm trong top bán ròng có DIG, SAB, GAS, CAV, VGC, PVX, VCG... Với những thông tin hỗ trợ tốt cho đà tăng của chỉ số trong tháng cuối năm này, tập trung ở kết quả kinh doanh quý 4 và những câu chuyện xung quanh việc thoái vốn Nhà nước, tôi cho rằng thị trường sẽ tiếp tục giữ vững đà tăng và sức lan tỏa của dòng tiền đều giữa các nhóm cổ phiếu lớn nhỏ. Do đó, sẽ vẫn còn rất nhiều cơ hội dành cho nhà đầu tư ngắn hạn tận dụng các nhịp điều chỉnh để gia tăng tỷ trọng cổ phiếu và tìm kiếm lợi nhuận.

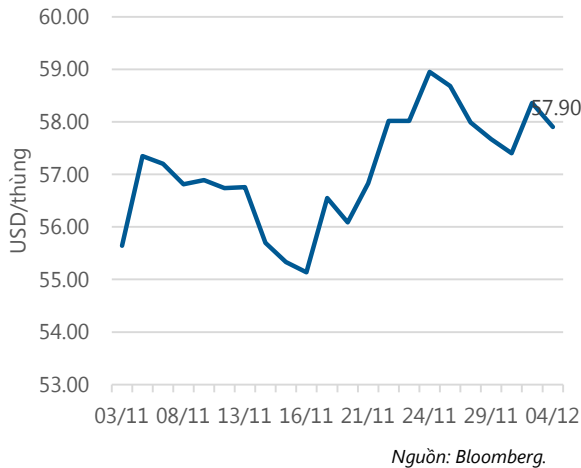
- "Đào Thị Kim Ngân – [ngandtk@vietinbanksc.com.vn](mailto:ngandtk@vietinbanksc.com.vn)" -

**Danh mục khuyến nghị**

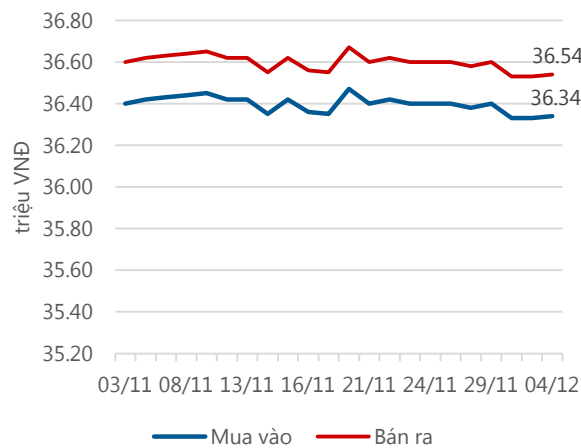
Trong ngày 04.12, chúng tôi không có thêm khuyến nghị mua/bán mới.

**Tin tức cập nhật**

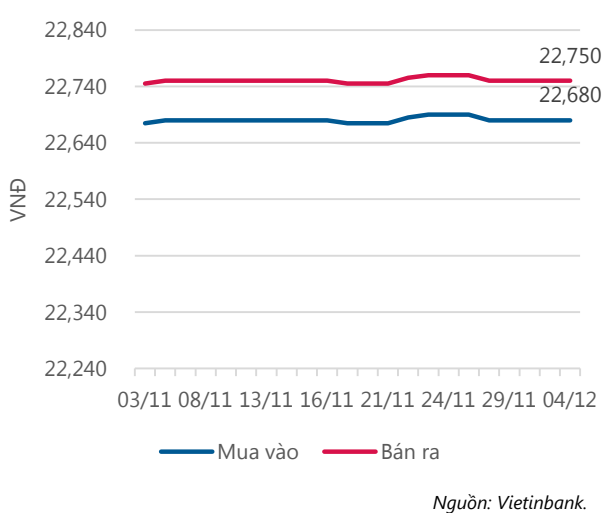
**Giá dầu WTI Future**



**Giá vàng SJC**



**Tỷ giá VND/USD**



Update: 16h30, Hà Nội, VN.

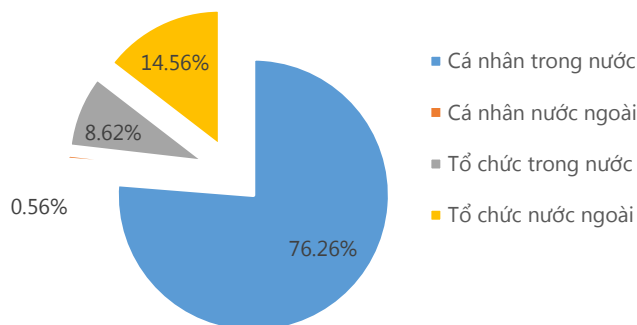
- Thanh khoản hệ thống ngân hàng đang được hỗ trợ lớn.** Ủy ban giám sát tài chính Quốc gia cho biết, thanh khoản hệ thống được hỗ trợ lớn từ việc NHNN mua được lượng lớn ngoại tệ và cung ứng tiền ròng khoảng gần 124 nghìn tỷ đồng từ đầu năm đến nay. Báo cáo của Ủy ban Giám sát Tài chính Quốc gia vừa công bố cho thấy, tín dụng được đẩy nhanh hơn trong tháng 11.2017. Ước tính đến cuối tháng 11.2017, tổng tín dụng ước tăng 2.8% so với tháng trước, tăng 15.3% so với đầu năm, (cùng kỳ năm 2016 tăng 15.6% so với đầu năm). Huy động vốn tháng 11.2017 trong khi đó tăng trưởng ổn định nhưng vẫn thấp hơn cùng kỳ năm 2016, ước tăng 13.5% so với cuối năm 2016 (cùng kỳ năm 2016 tăng 16.6%). Tình hình thanh khoản của hệ thống ngân hàng hiện nay nhìn chung ổn định. Thanh khoản hệ thống được hỗ trợ lớn từ việc NHNN mua được lượng lớn ngoại tệ (mua vào 7 tỷ USD từ đầu năm tới nay, nâng tổng dự trữ ngoại hối lên mức cao kỷ lục 46 tỷ USD) và cung ứng tiền ròng khoảng gần 124 nghìn tỷ đồng từ đầu năm đến nay. Tỷ lệ tín dụng/huy động (LDR) bình quân của hệ thống đạt khoảng 86.9%, tăng nhẹ so với mức 85.6% cuối năm 2016.

- Vinaconex đã bán toàn bộ 51% cổ phần Nước Sông Đà cho REE và Vingroup thu về hơn 1,000 tỷ đồng.** Sáng nay đã diễn ra phiên bán đấu giá 25.5 triệu cổ phần, tương đương 51% vốn điều lệ Viwasupco với sự tham gia của 2 nhà đầu tư đáp ứng điều kiện của Vinaconex là CTCP Cơ điện lạnh (REE) và CTCP Đầu tư và phát triển Sinh Thái - công ty con do Tập đoàn Vingroup (VIC) sở hữu 100% vốn. Kết quả đấu giá, cả 2 nhà đầu tư trên đã mua hết 25.5 triệu cổ phần mà Vinaconex chào bán. REE đã mua 17.3 triệu cổ phần và CTCP Đầu tư Sinh Thái mua gần 8.2 triệu cổ phần với cùng mức giá khởi điểm là 39,904 đồng/cp. Sau khi hoàn tất chào bán, Vinaconex thu về 1,017 tỷ đồng và dự kiến ghi nhận 714 tỷ đồng trong thương vụ thoái vốn này. Trước giao dịch này, Công ty Sinh Thái đang sở hữu hơn 17 triệu cổ phiếu, tương đương 34% cổ phần của Viwasupco. Với lượng cổ phiếu trúng giá, sau giao dịch, Sinh Thái nắm giữ 25.21 triệu cổ phiếu, tương đương 50.4% cổ phần còn REE nắm giữ 34.7% cổ phần của Viwasupco.

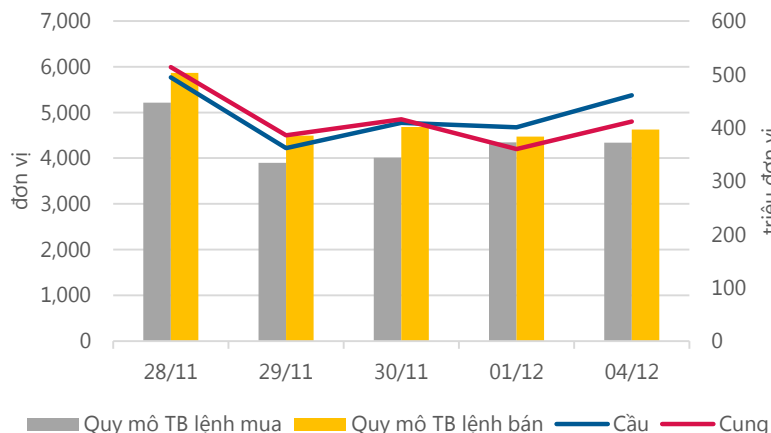
- Hạ tầng Vĩnh Phúc (IDV): Chia đủ 60% cổ tức năm 2017, mục tiêu LNST năm 2018 giảm gần 20% so với năm 2017.** Kết quả kinh doanh năm 2017 của IDV (năm tài chính của IDV bắt đầu từ 01.10 và kết thúc vào 30.09 năm sau), DTT đạt gần 110 tỷ đồng, giảm 4.6% so với năm 2016 và mới hoàn thành 78.6% kế hoạch doanh thu cả năm. Tuy thế, nhờ khoản thu lãi tiền gửi lớn ghi nhận vào doanh thu tài chính, nên LNST cả năm đạt 80.82 tỷ đồng, tăng 10% so với cùng kỳ và vượt 30.4% chỉ tiêu lợi nhuận cả năm mà ĐHCĐ giao phó. EPS đạt 6,639 đồng. Với kết quả đạt được, IDV quyết định chi đủ 60% cổ tức năm 2017 cho cổ đông theo kế hoạch, trong đó trả 40% bằng cổ phiếu và 20% bằng tiền mặt.

Thống kê thị trường

Tổng GTGD (mua + bán)



Cung cầu thị trường



Nguồn: fiiipro

TRACK RECORD NHỮNG CỔ PHIẾU ĐÃ BÁN

STT	Mã CK	Ngày Mua	Giá Mua	Ngày Bán	Giá Bán	% Lãi/ Lỗ	Lý do
1	PHR	24/8/2017	39.8	27/11/2017	43.6	9.55%	Đạt kỳ vọng
2	SSI	28/8/2017	23.88	30/10/2017	22.90	-4.10%	Cắt lỗ
3	HAG	26/9/2017	8.50	23/10/2017	8.00	-5.88%	Cắt lỗ
4	STB	25/7/2017	12.10	13/10/2017	11.40	-5.79%	Cắt lỗ
5	CVT	25/7/2017	42.40	14/9/2017	48.60	14.62%	Đạt kỳ vọng

Đơn vị:  
- Giá, tăng/giảm giá: nghìn đồng  
- P/E, P/B: lần

TOP 5 MÃ CK ĐƯỢC QUAN TÂM

STT	Mã CK	Giá đóng cửa	Tăng/ Giảm Giá	% Tăng/ Giảm Giá	KL khớp	P/E	P/B
1	FLC	7,050	-240	-3.29%	40,495,640	8.46	0.55
2	SHB	9,600	200	2.13%	37,147,968	7.50	0.72
3	ASM	11,300	700	6.60%	10,083,160	15.76	0.94
4	VJC	135,700	800	0.59%	897,190	18.54	7.34
5	HSG	25,650	1,650	6.88%	8,175,010	6.28	1.64

TOP MÃ CK TRONG VN30 CÓ KL ĐỘT BIẾN

STT	Mã CK	Giá đóng cửa	% Tăng/ Giảm giá	KL Khớp	% Tăng KL	P/E	P/B
1	HSG	25,650	0.07	8,175,010	1.65	6.28	1.64
2	KBC	14,600	0.05	6,112,590	1.11	11.25	0.80
3	STB	13,700	0.05	10,088,860	1.10	34.25	1.08
4	ROS	168,000	-0.06	1,973,500	0.89	213.80	16.79
5	CTD	226,000	-0.01	184,210	0.85	10.41	2.56

TRỤ SỞ CHÍNH

306 Bà Triệu, Quận Hai Bà Trưng, Hà Nội  
Điện thoại: (+84) 24 3974 1771

CHI NHÁNH TP. HỒ CHÍ MINH

49 Tôn Thất Đạm, Quận 1, Tp. Hồ Chí Minh 3/4  
Điện thoại: (+84) 28 3820 9987

## TOP 10 MÃ CK TRÊN HSX NĐT NN GIAO DỊCH NHIỀU

MUA RÒNG				BÁN RÒNG		
STT	Mã CK	% Tăng/Giảm giá	Giá trị mua rỗng	Mã CK	% Tăng/Giảm giá	Giá trị bán rỗng
1	<b>SSI</b>	5.63%	23,569,840	<b>DIG</b>	1.69%	-31,697,120
2	<b>PVD</b>	6.88%	18,698,020	<b>SAB</b>	0.70%	-19,454,680
3	<b>SBT</b>	1.73%	15,599,950	<b>GAS</b>	-0.49%	-18,788,180
4	<b>HT1</b>	5.74%	13,817,010	<b>CAV</b>	2.45%	-17,588,390
5	<b>PLX</b>	1.53%	11,854,930	<b>BFC</b>	-2.90%	-14,084,840
6	<b>STB</b>	5.38%	10,651,060	<b>HBC</b>	-2.00%	-13,386,230
7	<b>CTD</b>	-0.62%	9,433,550	<b>HPG</b>	1.20%	-9,006,650
8	<b>NLG</b>	4.08%	9,395,940	<b>EIB</b>	-1.61%	-8,677,900
9	<b>NT2</b>	4.86%	8,583,350	<b>NVL</b>	-0.32%	-8,287,790
10	<b>KBC</b>	5.04%	8,005,030	<b>SKG</b>	1.78%	-7,673,780

## TOP 10 MÃ CK TRÊN HNX NĐT NN GIAO DỊCH NHIỀU

MUA RÒNG				BÁN RÒNG		
STT	Mã CK	% Tăng/Giảm giá	Giá trị mua rỗng	Mã CK	% Tăng/Giảm giá	Giá trị bán rỗng
1	<b>PVS</b>	3.16%	5,509,330	<b>VGC</b>	-0.74%	-4,581,429
2	<b>HUT</b>	3.36%	3,010,000	<b>PVX</b>	9.09%	-3,508,560
3	<b>SHS</b>	3.90%	735,120	<b>DBC</b>	0.00%	-2,057,190
4	<b>MAS</b>	0.68%	544,940	<b>VCG</b>	-0.35%	-1,978,779
5	<b>IDV</b>	-2.37%	282,750	<b>BVS</b>	8.54%	-1,526,830
6	<b>EID</b>	0.00%	273,120	<b>HLD</b>	-2.65%	-1,334,440
7	<b>CIA</b>	-5.58%	232,950	<b>HKB</b>	-6.45%	-1,219,580
8	<b>HHG</b>	0.00%	150,000	<b>DHT</b>	-1.02%	-1,115,880
9	<b>LAS</b>	0.00%	135,000	<b>VIX</b>	-9.60%	-636,040
10	<b>MHL</b>	4.17%	86,280	<b>S99</b>	0.00%	-524,520

**Người thực hiện**  
**Trưởng nhóm**

**Ngô Quốc Hưng**  
 hungnq@vietinbanksc.com.vn  
**Chuyên viên**

**Dương Thanh Hà Anh**  
 anhth@vietinbanksc.com.vn

**Vũ Lan Phương**  
 phuongvl@vietinbanksc.com.vn

**Đặng Đình Tú**  
 tudd@vietinbanksc.com.vn

**Nguyễn Thị Minh Nguyệt**  
 nguyetnm@vietinbanksc.com.vn

**Nguyễn Giang Nam**  
 namng@vietinbanksc.com.vn

**Nguyễn Việt Trung**  
 trungnv@vietinbanksc.com.vn

*Khuyến cáo: Báo cáo này và/hoặc bất kỳ nhận định, thông tin nào trong báo cáo này được thiết lập dựa trên các thông tin công bố công khai, mang tính hợp pháp mà Vietinbanksc coi là đáng tin cậy, và đánh giá với mức cân trọng tối đa có thể. Tuy nhiên, Vietinbanksc không đảm bảo tuyệt đối tính chính xác và đầy đủ của những thông tin trên. Vietinbanksc khuyến cáo các nhà đầu tư báo cáo này mang tính chất chủ quan của chuyên viên phân tích Vietinbanksc. Báo cáo này chỉ nhằm mục đích cung cấp thông tin cho các nhà đầu tư. Nhà đầu tư phải cân nhắc kỹ lưỡng việc sử dụng thông tin và phải có quyết định đầu tư dựa trên những ý kiến độc lập tùy theo tình trạng tài chính hay mục tiêu đầu tư cụ thể. Báo cáo này thuộc bản quyền của Vietinbanksc và không được phép sao chép và/hoặc xuất bản một phần hoặc toàn bộ nội dung báo cáo mà không có sự cho phép bằng văn bản của Vietinbanksc.*

*Mọi ý kiến đóng góp, đăng ký hoặc rút tên khỏi danh sách nhận bản tin, xin quý khách vui lòng liên hệ qua địa chỉ: [bantnn@vietinbanksc.com.vn](mailto:bantnn@vietinbanksc.com.vn) hoặc website: [vietinbanksc.com.vn](http://vietinbanksc.com.vn)*