

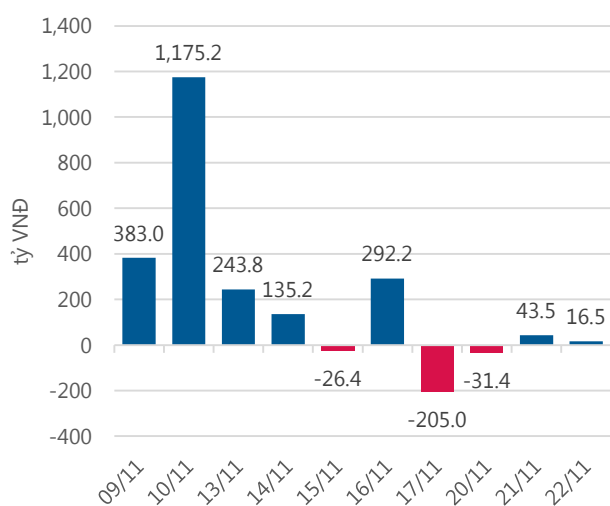
**Thống kê thị trường**

	VN-Index	HNX-Index
Điểm	932.66	109.29
%/ngày	+1.56	+1.18
%/30.12.2016	+40.28	+36.41
KLGD (đ.vị)	210,142,800	51,524,010
GTGD (tỷ VND)	6,453.933	716.361
Số mã tăng	151	85
Số mã giảm	129	89
Số mã không đổi	50	207

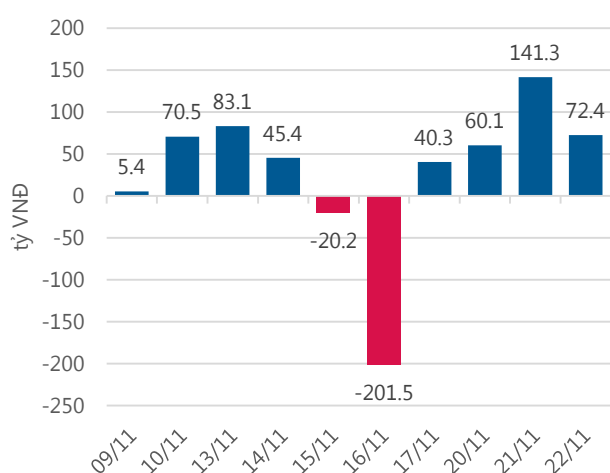
**Chỉ số tài chính**

	HOSE	HNX
P/B	5.52	2.30
P/E	18.62	13.37
Beta	0.97	0.83
ROE	20.19%	16.15%
ROA	10.57%	6.80%

**Giao dịch nhà đầu tư nước ngoài**



**Giá trị đặt mua/bán ròng tự doanh**



Nguồn: finpro.

**Cảm nhận thị trường**

**Cổ phiếu ngân hàng bất ngờ tăng giá, nhóm cổ phiếu vốn hóa lớn tiếp tục giữ đà tăng cho toàn thị trường.**

Tóm tắt thị trường: Đóng cửa phiên giao dịch, chỉ số VN-Index tăng 14.36 điểm (+1.56%) lên 932.66 điểm; chỉ số HNX-Index tăng 1.27 điểm (+1.18%) lên 109.29 điểm.

Cổ phiếu ngân hàng bất ngờ tăng giá, nhóm cổ phiếu vốn hóa lớn tiếp tục giữ đà tăng cho toàn thị trường: Thị trường hôm nay ghi nhận thêm 1 phiên giao dịch bứt phá cả về giá trị và khối lượng giao dịch khi chỉ số trên cả 3 sàn đều giữ vững sắc xanh. Mặc dù hai trụ đỡ lớn là VIC và VNM điều chỉnh giảm sâu (VNM giảm 4,100 đồng còn 184,900 đồng, VIC giảm 1,000 đồng còn 76,000 đồng) nhưng dòng tiền vẫn tập trung nhiều vào một số nhóm ngành lớn giúp các chỉ số đồng loạt tăng điểm khi đóng cửa. Đóng góp nhiều nhất cho VN-Index là SAB tăng 15,400 đồng (+5.3%) lên 308,400 đồng. Nhóm cổ phiếu ngân hàng với hàng loạt mã tăng mạnh như ACB, BID, CTG, EIB, MBB, VCB, VPB, VIB...trong đó bộ đôi BID, CTG đều tăng kịch trần với khối lượng khớp hơn 4 triệu cổ phiếu BID và 4,5 triệu cổ phiếu CTG. VCB tăng 1,300 đồng (+2,78%) lên 48,000 đồng/CP với 3 triệu cổ phiếu chuyển nhượng. Thanh khoản sàn HOSE vẫn ở mức cao với tổng khối lượng giao dịch đạt trên 209 triệu cổ phiếu, trị giá gần 6,400 tỷ đồng trong đó giá trị thỏa thuận đạt trên 1,600 tỷ đồng. Cùng diễn biến tương tự, HNX-Index phiên hôm nay có mức tăng điểm tương đối mạnh nhờ vào lực đẩy đến từ các cổ phiếu là ACB, PVS, VCG... trong đó ACB tăng 1,100 đồng (+3,35%) lên 33,900 đồng/CP, PVS tăng 900 đồng (+5.3%) lên 17,900 đồng, VCG tăng 600 đồng (+2.38%) lên 25,800 đồng/CP.

Hôm nay, khối ngoại duy trì trạng thái mua ròng nhiều nhất ở VRE (hơn 52 tỷ đồng) và VJC với gần 30 tỷ đồng, cổ phiếu của Hãng hàng không Vietjet đã tăng 3 phiên liên tiếp và hiện đang giao dịch ở mức giá 126,000 đồng/CP (+1.61%). Những cổ phiếu bị bán ròng nhiều phải kể đến như VNM và PVS bị bán ròng liên tục tương ứng hơn 113 tỷ đồng và 13.4 tỷ đồng.

Những phiên giao dịch gần đây cho thấy thị trường đang ở trong giai đoạn tăng trưởng nóng và chỉ số hiện chưa chịu áp lực chốt lời lớn. Dòng tiền đang tiếp tục tập trung vào các nhóm ngành bia, hàng không, dầu khí, ngân hàng, chứng khoán... hơn nữa cũng sẽ lan tỏa sức ảnh hưởng sang nhóm midcaps và smallcaps. Tôi cho rằng nhà đầu tư ngắn hạn nên tận dụng cơ hội này để hiện thực hóa lợi nhuận và hạn chế mua đuổi ở các cổ phiếu đã tăng nhiều vừa qua.

" Đào Thị Kim Ngân - [ngandtk@vietinbanks.com.vn](mailto:ngandtk@vietinbanks.com.vn) "

**TRỤ SỞ CHÍNH**

306 Bà Triệu, Quận Hai Bà Trưng, Hà Nội  
Điện thoại: (+84) 24 3974 1771

**CHI NHÁNH TP. HỒ CHÍ MINH**

49 Tôn Thất Đạm, Quận 1, Tp. Hồ Chí Minh 1/4  
Điện thoại: (+84) 28 3820 9987

**Danh mục khuyến nghị**

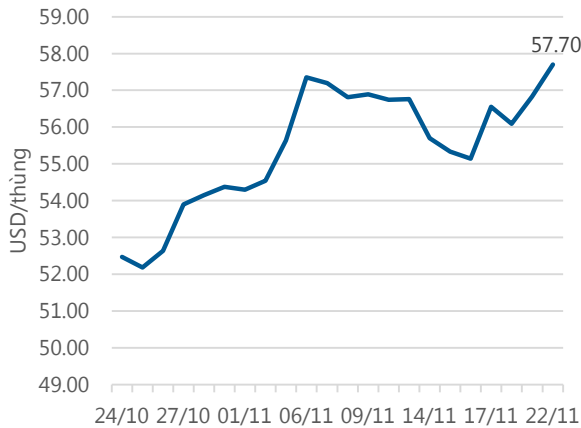
Trong ngày 22.11, chúng tôi không có thêm khuyến nghị mua/bán mới.

**BẢNG THEO DÕI CỔ PHIẾU ĐÃ KHUYẾN NGHỊ MUA**

STT	Mã CK	Ngày mua	Giá mua	Giá hiện tại	% Lãi/lỗ	Trạng thái	Giá mục tiêu	Giá cắt lỗ
1	PHR	24/8/2017	39.80	39.60	-0.50%	Đã về	43.60	37.60

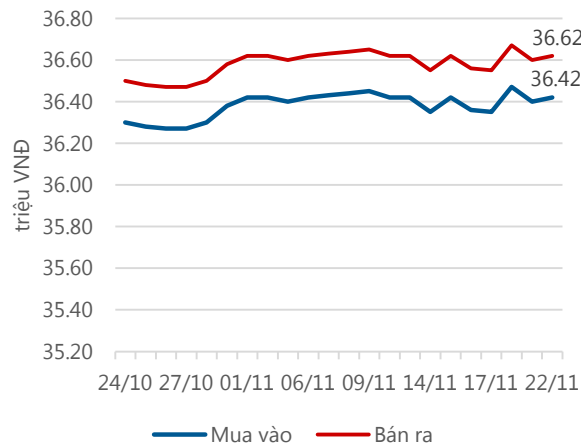
**Tin tức cập nhật**

**Giá dầu WTI Future**



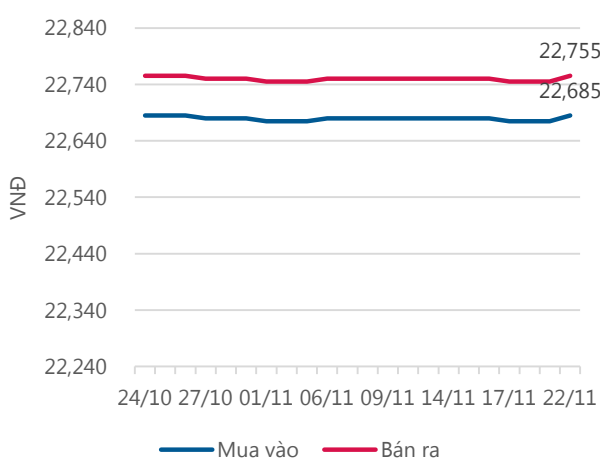
Nguồn: Bloomberg.

**Giá vàng SJC**



Nguồn: SJC.

**Tỷ giá VND/USD**



Nguồn: Vietinbank.

Update: 16h30, Hà Nội, VN.

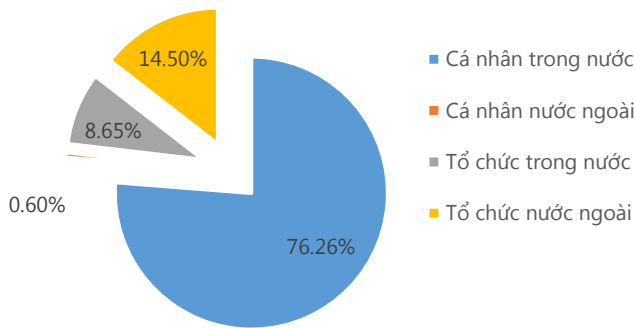
- Vua tôm Minh Phú tiếp tục đà phục hồi, đạt 558 tỷ đồng lợi nhuận sau 10 tháng.** Sau khi công bố khoản lợi nhuận đột biến trong quý III, CTCP Tập đoàn Thủy sản Minh Phú (MPC) vừa tiếp tục công bố kết quả kinh doanh ấn tượng trong tháng 10 năm nay. Chỉ tính riêng trong tháng 10, PMC đạt 5.7 ngàn tấn sản lượng sản xuất và xuất khẩu đạt 6.2 ngàn tấn. Kim ngạch xuất khẩu đạt 75 triệu USD. Doanh thu đạt 1,788 tỷ đồng và thu về 127 tỷ đồng lợi nhuận. Đây là mức lợi nhuận trong 1 tháng cao nhất từ trước đến nay mà Minh Phú đạt được. Trước đó không lâu, Minh Phú đã công bố con số doanh thu và lợi nhuận trong quý III tăng mạnh so với cùng kỳ, lần lượt đạt mức 4,486 tỷ đồng và 271 tỷ đồng, gấp 6.5 lần cùng kỳ năm trước. Lũy kế 10 tháng, MPC ghi nhận mức doanh số 12,616 tỷ đồng và thu về 558 tỷ đồng LNST, tăng hơn gấp 7 lần con số thực hiện trong năm 2016. Với kết quả kinh doanh 10 tháng vừa công bố, Minh Phú đã hoàn thành hơn 80% kế hoạch sản lượng sản xuất; 83% kế hoạch xuất khẩu; 80% kế hoạch doanh thu và 66% kế hoạch lợi nhuận sau thuế cả năm nay.

- Bộ Xây dựng công bố thoái vốn khỏi DIC Corp (DIG) giá tối thiểu 15,000 đồng/cp.** DIG thông báo, vào ngày 07.11.2017, Bộ trưởng Bộ Xây dựng đã ban hành văn bản phê duyệt phương án thoái toàn bộ vốn Nhà nước tại DIC Corp, thời gian hoàn thành trước ngày 31.12.2017. Giá thoái vốn của Bộ Xây dựng tối thiểu là 15,000 đồng/cp. Hiện tại, Bộ Xây dựng đang nắm 118.3 triệu cổ phiếu DIG tương đương 49.65% vốn điều lệ. Tạm tính tại mức giá 15,000 đồng, nếu bán hết thành công, Bộ Xây dựng có thể thu về hơn 1,770 tỷ đồng. Theo thông báo trước đó, Bộ Xây dựng đăng ký bán hết DIG trong thời gian từ ngày 17.11 – 16.12 theo phương thức thỏa thuận hoặc khớp lệnh. Trên thị trường chứng khoán, DIG đang giao dịch tại giá 16,000 – 16,800 đồng. Cổ phiếu này đã ghi nhận sự quá trình tăng giá gấp đôi trong 6 tháng đầu năm 2017 và đi ngang trong phần lớn thời gian qua.

- Ngày 21.11.2017, Sở giao dịch Chứng khoán Hà Nội (HNX) cho biết Ngân hàng Thương mại TNHH MTV Đại Dương (OceanBank) đã bán thành công 4 triệu cổ phiếu SSG của Công ty Cổ phần Bất động sản Dầu khí Việt Nam (PV-SSG) bằng phương thức đấu giá.** Có 5 nhà đầu tư tham gia đấu giá trong đó có 1 nhà đầu tư tổ chức và 4 cá nhân. Tổng khối lượng cổ phần đăng ký mua là 4.26 triệu cổ phiếu. Mức giá đấu thành công là 10,640 đồng/cp cao hơn một chút so với giá khởi điểm 10,638 đồng/cp. Kết quả, nhà đầu tư tổ chức đã mua thành công toàn bộ cổ phần mang ra đấu giá. Tổng giá trị cổ phần bán được là 42.56 tỷ đồng. Trước đó, OceanBank đã nhận được công văn số 4514 của Thanh tra giám sát Ngân hàng Nhà nước yêu cầu ngân hàng này bán cổ phần của OceanBank tại một số doanh nghiệp, trong đó có PV-SSG.

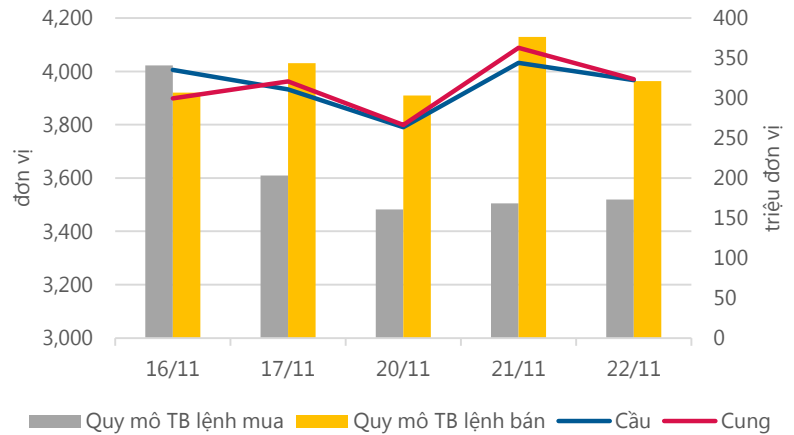
**Thống kê thị trường**

**Tổng GTGD (mua + bán)**



Nguồn: fiiipro

**Cung cầu thị trường**



**TRACK RECORD NHỮNG CỔ PHIẾU ĐÃ BÁN**

STT	Mã CK	Ngày Mua	Giá Mua	Ngày Bán	Giá Bán	% Lãi/ Lỗ	Lý do
1	SSI	28/8/2017	23.88	30/10/2017	22.90	-4.10%	Cắt lỗ
2	HAG	26/9/2017	8.50	23/10/2017	8.00	-5.88%	Cắt lỗ
3	STB	25/7/2017	12.10	13/10/2017	11.40	-5.79%	Cắt lỗ
4	CVT	25/7/2017	42.40	14/9/2017	48.60	14.62%	Đạt kỳ vọng
5	KDH	5/6/2017	28.80	6/9/2017	28.00	-2.78%	Cơ cấu danh mục

Đơn vị:  
 - Giá, tăng/giảm giá: nghìn đồng  
 - P/E, P/B: lần

**TOP 5 MÃ CK ĐƯỢC QUAN TÂM**

STT	Mã CK	Giá đóng cửa	Tăng/ Giảm Giá	% Tăng/ Giảm Giá	KL khớp	P/E	P/B
1	HBC	49,500	400	0.81%	1,029,390	7.27	3.14
2	MBB	24,200	200	0.83%	11,311,110	11.54	1.51
3	VCB	48,000	1,300	2.78%	3,116,060	20.66	3.11
4	VNM	184,900	-4,100	-2.17%	1,829,730	26.43	11.43
5	VRE	51,600	600	1.18%	7,455,670	44.15	4.36

**TOP MÃ CK TRONG VN30 CÓ KL ĐỘT BIẾN**

STT	Mã CK	Giá đóng cửa	% Tăng/ Giảm giá	KL Khớp	% Tăng KL	P/E	P/B
1	MSN	64,000	2.56%	2,433,610	250.95%	29.98	3.78
2	BVH	57,400	4.36%	1,478,030	134.76%	25.00	2.78
3	STB	12,400	4.64%	7,063,090	127.37%	31.22	0.98
4	SAB	308,400	5.26%	113,570	112.72%	42.06	12.67
5	REE	36,200	2.26%	2,975,000	92.58%	6.61	1.43

**TRỤ SỞ CHÍNH**

306 Bà Triệu, Quận Hai Bà Trưng, Hà Nội  
 Điện thoại: (+84) 24 3974 1771

**CHI NHÁNH TP. HỒ CHÍ MINH**

49 Tôn Thất Đạm, Quận 1, Tp. Hồ Chí Minh 3/4  
 Điện thoại: (+84) 28 3820 9987

**TOP 10 MÃ CK TRÊN HSX NĐT NN GIAO DỊCH NHIỀU**

MUA RÒNG				BÁN RÒNG		
STT	Mã CK	% Tăng/Giảm giá	Giá trị mua rỗng	Mã CK	% Tăng/Giảm giá	Giá trị bán rỗng
1	<b>VRE</b>	1.18%	52,443,835	<b>VNM</b>	-2.17%	-113,600,257
2	<b>VJC</b>	1.61%	29,981,002	<b>MSN</b>	2.56%	-77,225,299
3	<b>BID</b>	6.86%	29,670,389	<b>VIC</b>	-1.30%	-25,729,253
4	<b>SSI</b>	1.39%	26,257,835	<b>BMP</b>	1.66%	-17,464,561
5	<b>STB</b>	4.64%	18,758,790	<b>KBC</b>	0.39%	-7,336,914
6	<b>HCM</b>	4.82%	14,672,708	<b>VCB</b>	2.78%	-6,903,001
7	<b>PLX</b>	2.31%	13,569,408	<b>NVL</b>	1.34%	-5,862,728
8	<b>NT2</b>	3.33%	13,089,327	<b>SAB</b>	5.26%	-5,772,910
9	<b>PC1</b>	0.56%	12,859,282	<b>CII</b>	0.00%	-5,109,684
10	<b>VCI</b>	1.41%	12,079,249	<b>BFC</b>	0.00%	-4,306,552

**TOP 10 MÃ CK TRÊN HNX NĐT NN GIAO DỊCH NHIỀU**

MUA RÒNG				BÁN RÒNG		
STT	Mã CK	% Tăng/Giảm giá	Giá trị mua rỗng	Mã CK	% Tăng/Giảm giá	Giá trị bán rỗng
1	<b>THB</b>	-1.03%	2,713,580	<b>PVS</b>	5.29%	-13,422,140
2	<b>BCC</b>	4.55%	405,030	<b>VCG</b>	2.38%	-2,787,690
3	<b>PMC</b>	-2.57%	93,690	<b>DGL</b>	0.00%	-1,792,520
4	<b>EID</b>	1.25%	83,260	<b>VGC</b>	0.44%	-1,039,780
5	<b>IDV</b>	0.00%	58,600	<b>PHP</b>	0.83%	-425,900
6	<b>PVE</b>	-1.39%	55,600	<b>NTP</b>	-0.61%	-390,820
7	<b>DXP</b>	4.84%	49,420	<b>NVB</b>	0.00%	-251,600
8	<b>PVX</b>	0.00%	46,200	<b>VNR</b>	0.00%	-206,100
9	<b>BVS</b>	0.00%	31,040	<b>VIX</b>	5.00%	-178,290
10	<b>HAT</b>	-7.89%	27,680	<b>PLC</b>	-1.54%	-169,480

**Người thực hiện**  
**Trưởng nhóm**

**Ngô Quốc Hưng**  
 hungnq@vietinbanksc.com.vn  
**Chuyên viên**

**Dương Thanh Hà Anh**  
 anhth@vietinbanksc.com.vn

**Vũ Lan Phương**  
 phuongvl@vietinbanksc.com.vn

**Đặng Đình Tú**  
 tudd@vietinbanksc.com.vn

**Nguyễn Thị Minh Nguyệt**  
 nguyentnm@vietinbanksc.com.vn

**Nguyễn Giang Nam**  
 namng@vietinbanksc.com.vn

**Nguyễn Việt Trung**  
 trungnv@vietinbanksc.com.vn

*Khuyến cáo: Báo cáo này và/hoặc bất kỳ nhận định, thông tin nào trong báo cáo này được thiết lập dựa trên các thông tin công bố công khai, mang tính hợp pháp mà Vietinbanksc coi là đáng tin cậy, và đánh giá với mức cần trọng tối đa có thể. Tuy nhiên, Vietinbanksc không đảm bảo tuyệt đối tính chính xác và đầy đủ của những thông tin trên. Vietinbanksc khuyến cáo các nhà đầu tư báo cáo này mang tính chất chủ quan của chuyên viên phân tích Vietinbanksc. Báo cáo này chỉ nhằm mục đích cung cấp thông tin cho các nhà đầu tư. Nhà đầu tư phải cân nhắc kỹ lưỡng việc sử dụng thông tin và phải có quyết định đầu tư dựa trên những ý kiến độc lập tùy theo tình trạng tài chính hay mục tiêu đầu tư cụ thể. Báo cáo này thuộc bản quyền của Vietinbanksc và không được phép sao chép và/hoặc xuất bản một phần hoặc toàn bộ nội dung báo cáo mà không có sự cho phép bằng văn bản của Vietinbanksc.*

*Mọi ý kiến đóng góp, đăng ký hoặc rút tên khỏi danh sách nhận bản tin, xin quý khách vui lòng liên hệ qua địa chỉ: [bantin@vietinbanksc.com.vn](mailto:bantin@vietinbanksc.com.vn) hoặc website: [vietinbanksc.com.vn](http://vietinbanksc.com.vn)*