

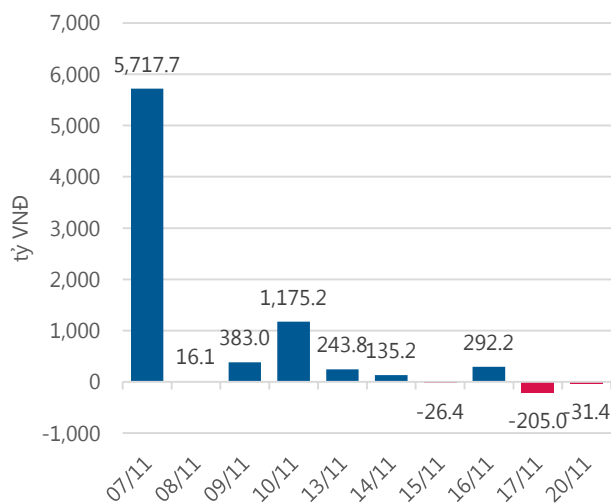
Thống kê thị trường

	VN-Index	HNX-Index
Điểm	903.55	108.11
%/ngày	+1.44	-0.18
%/30.12.2016	+35.90	+34.94
KLGD (đ.vị)	175,971,800	42,464,240
GTGD (tỷ VND)	5,664.806	634.906
Số mã tăng	143	38
Số mã giảm	129	45
Số mã không đổi	57	298

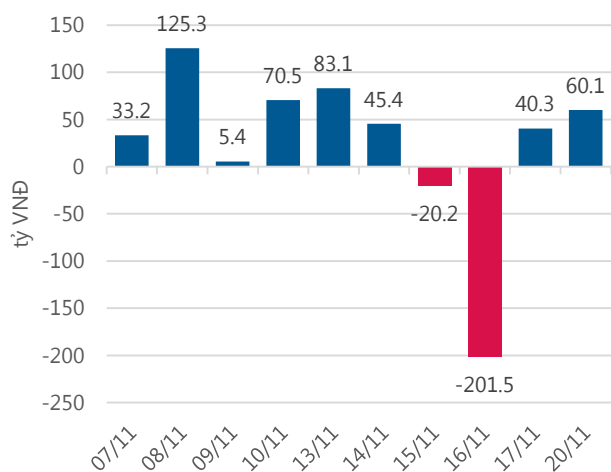
Chỉ số tài chính

	HOSE	HNX
P/B	5.36	2.26
P/E	18.05	13.29
Beta	0.97	0.78
ROE	20.26%	16.15%
ROA	10.65%	6.82%

Giao dịch nhà đầu tư nước ngoài



Giá trị đặt mua/bán ròng tự doanh



Nguồn: *finpro*.

Cảm nhận thị trường

VnIndex dễ dàng vượt cản 900 điểm với sự bứt phá mạnh của bộ đôi VIC, VRE

Tóm tắt thị trường: Đóng cửa phiên giao dịch, chỉ số VN – Index tăng 12.86 điểm (1.44%) lên 903.55 điểm; chỉ số HNX – Index giảm 0.20 điểm (-0.18%) xuống 108.11 điểm.

VnIndex dễ dàng vượt cản 900 điểm với sự bứt phá mạnh của bộ đôi VIC, VRE. Trong phiên sáng nay, VIC, VRE đồng loạt tăng trần là động lực chính giúp thị trường bứt phá. Ngoài ra, Lực đẩy của thị trường phiên hôm nay còn đến từ các mã như VNM, PLX, VCB, MWG, GAS, FPT...

Phiên giao dịch buổi chiều tiếp tục diễn ra bùng nổ. Bên cạnh VRE, VIC tăng trần thì những tín hiệu tích cực từ VNM, GAS, VCB, PLX, MSN... đã giúp thị trường bứt phá. Một số cổ phiếu có tính cơ bản tốt với thanh khoản không quá lớn như MWG, PNJ, APC, GIL, CMG, KDH... hiện thu hút dòng tiền và tăng khá tích cực.

Khép phiên giao dịch, VNM tăng 3,000 đồng (tăng 2.07%) lên 187,000 đồng/CP. VNM thỏa thuận 6.4 triệu cổ phiếu ở mức giá sàn (170,400 đồng/CP), tương ứng giá trị trên 1,090.5 tỷ đồng PLX tăng 1,800 đồng (tăng 3.24%) lên 57,400 đồng/CP. VCB tăng 600 đồng (tăng 1.35%) lên 45,000 đồng/CP và khớp lệnh 1.78 triệu cổ phiếu. Mới đây, ở nhóm SCIC thoái vốn, BMP cùng với FPT giao dịch khá tốt với sắc xanh được duy trì, trong khi NTP, VCG, DMC “đỏ lửa”.

Thanh khoản thị trường tiếp tục duy trì ở mức cao nhờ vào những giao dịch thỏa thuận ở một số cổ phiếu vốn hóa lớn. Tổng khối lượng giao dịch đạt 218 triệu cổ phiếu, trị giá gần 6,300 tỷ đồng, trong đó, giao dịch thỏa thuận chiếm trên 2,000 tỷ đồng.

Trên HSX, khối ngoại đã mua ròng 534 nghìn cổ phiếu trong phiên hôm nay, nhưng xét về giá trị thì họ đã bán ròng 31.35 tỷ đồng. cổ phiếu khối ngoại mua ròng nhiều nhất phiên còn có VNG (43.96 tỷ đồng), CII (24.55 tỷ đồng), SSI (16.96 tỷ đồng), VCB (16.19 tỷ đồng) Ở chiều ngược lại, HPG đứng đầu danh sách bán ròng với 52.34 tỷ đồng. Xếp tiếp theo lần lượt là HBC (46.38 tỷ đồng), BMP (24.94 tỷ đồng), VIC (22.32 tỷ đồng), NVL (16.05 tỷ đồng). Trong đó, VIC cùng với BMP là 2 cổ phiếu giao dịch tích cực nhất với mức tăng lần lượt 6.9% và 6.3%.

Trên HNX, khối ngoại đã bán ròng 337 nghìn cổ phiếu, tương ứng giá trị 5.25 tỷ đồng trong phiên giao dịch hôm nay. Top 5 cổ phiếu khối ngoại mua ròng nhiều nhất HNX còn có VCG (1.22 tỷ đồng), IDV (1.02 tỷ đồng), NTP (0.84 tỷ đồng), SPI (0.71 tỷ đồng). Các cổ phiếu khác trong top bán ròng của khối ngoại còn có DHT (1.22 tỷ đồng), INN (1.2 tỷ đồng), SIC (0.83 tỷ đồng), DBC (0.73 tỷ đồng).

Trên Upcom, khối ngoại có phiên mua ròng thứ 83 liên tiếp với 954 nghìn cổ phiếu, tương ứng giá trị 64.47 tỷ đồng.

Tôi cho rằng thị trường sẽ tiếp tục có diễn biến tích cực trong thời gian tới. Nhà đầu tư có thể canh những phiên giảm điểm để lựa chọn cổ phiếu tốt đã điều chỉnh để bổ sung cho danh mục của mình.

- “**Nguyễn Thị Hồng Liên - liennth@vietinbanksc.com.vn**” -

Danh mục khuyến nghị

Trong ngày 20.11, chúng tôi không có thêm khuyến nghị mua/bán mới.

BẢNG THEO DÕI CỔ PHIẾU ĐÃ KHUYẾN NGHỊ MUA

STT	Mã CK	Ngày mua	Giá mua	Giá hiện tại	% Lãi/lỗ	Trạng thái	Giá mục tiêu	Giá cắt lỗ
1	PHR	24/8/2017	39.80	39.90	0.25%	Đã về	43.60	37.60

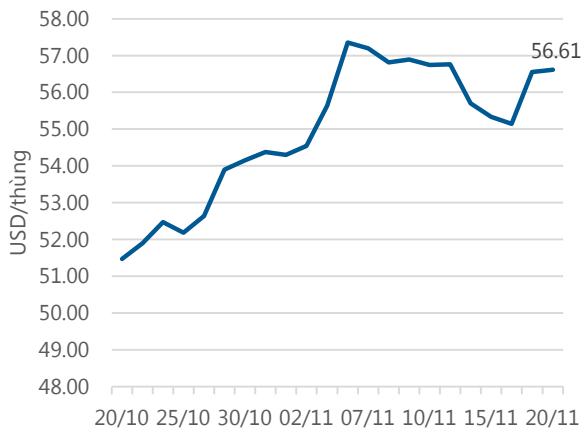
Tin tức cập nhật

• Trong tuần này, trước khi diễn ra sự kiện SCIC thoái vốn khỏi các doanh nghiệp lớn thì thị trường chứng khoán bước vào kỳ tái cơ cấu danh mục quý IV của các quỹ ETFs. Cụ thể ngày 24.11.2017 là ngày chốt số liệu của FTSE và ngày công bố là 01.12.2017. Sau đó, vào ngày 30.11.2017, MVIS chốt số liệu và công bố danh mục vào ngày 08.12.2017. Ngày 15.12.2017 là ngày các quỹ hoàn tất tái cơ cấu danh mục. Trong đó, có mã BMP của CTCP Nhựa Bình Minh được dự báo sẽ lọt vào rổ FTSE cho quý IV.2017 nhờ đã đạt đủ các tiêu chí về vốn hóa, thanh khoản, và free float.

• Jardine Cycle & Carriage đã nâng tổng số cổ phần nắm giữ tại VNM lên gần 145.6 triệu cổ phiếu, tương đương tỷ lệ sở hữu 10% trong tuần qua. Theo thông báo mới nhất ngày 17.11 trên website của Jardine Cycle & Carriage (JC&C), Tập đoàn có trụ sở tại Singapore này cho biết đã gom thêm gần 16.5 triệu cổ phiếu VNM tương đương tỷ lệ 1.1% tổng số cổ phần của Công ty Cổ phần Sữa Việt Nam (Vinamilk) thông qua công ty sở hữu 100% vốn là Platinum Victory Pte. Ltd. ("PVPL"). Giao dịch được thực hiện từ ngày 13.11 đến 16.11. Sau giao dịch trên, Jardine Cycle & Carriage đã nâng tổng số cổ phần nắm giữ tại VNM lên gần 145.6 triệu cổ phiếu, tương đương tỷ lệ sở hữu 10%. Trong báo cáo phát đi ngày 16.11, Jardine Cycle & Carriage cho biết đã chi thêm 400 triệu USD để mua vào thêm gần 49 triệu cổ phiếu Vinamilk trong cùng thời điểm sau khi ôm trọn số cổ phần do SCIC thoái vốn của SCIC và mua gom cổ phiếu trước đó. Nhà đầu tư nước ngoài hiện sở hữu 56.44% cổ phần của Vinamilk. Với tỷ lệ sở hữu 10% vốn, JC&C đang là cổ đông lớn thứ 3 của Vinamilk sau SCIC (36%) và một ông lớn đến từ Singapore khác là Fraser&Neave (18.74%).

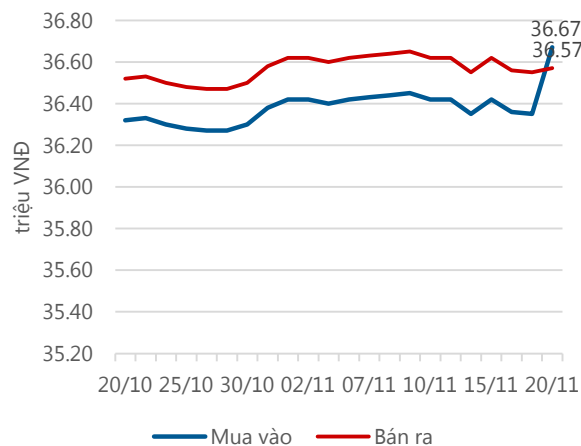
• CTCP Dịch vụ trực tuyến FPT (FPT Online) vừa công bố báo cáo kết quả kinh doanh quý III.2017 với khoản LNST gần 65 tỷ đồng, tăng 22% so với cùng kỳ năm trước. Doanh số của FPT Online trong quý III đã có mức tăng trưởng 11% so với cùng kỳ năm trước, đạt mức 140 tỷ đồng. Giá vốn vẫn ở mức thấp, biên lãi gộp đạt đến hơn 83%. Chi phí quản lý - khoản chi phí lớn nhất của FPT Online không có nhiều thay đổi so với cùng kỳ năm trước, ở mức 38 tỷ đồng, chiếm hơn 27% doanh số. Tính chung 9 tháng đầu năm, FPT Online đạt tổng DTT 375 tỷ đồng, tăng trưởng 9%; LNST đạt 149 tỷ đồng, tăng 5.2% so với thực hiện cùng kỳ.

Giá dầu WTI Future



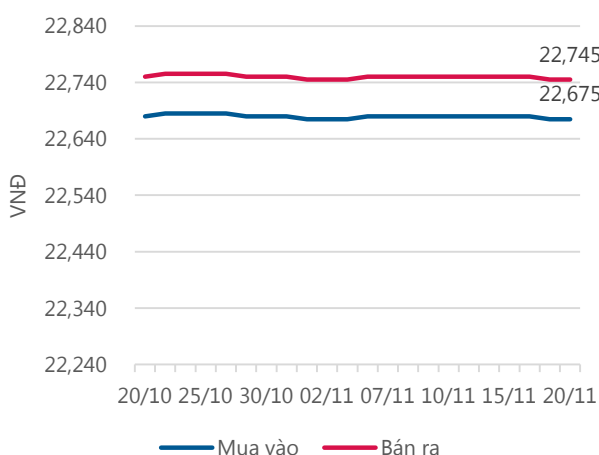
Nguồn: Bloomberg.

Giá vàng SJC



Nguồn: SJC.

Tỷ giá VND/USD



Nguồn: Vietinbank.

Update: 16h30, Hà Nội, VN.

TRỤ SỞ CHÍNH

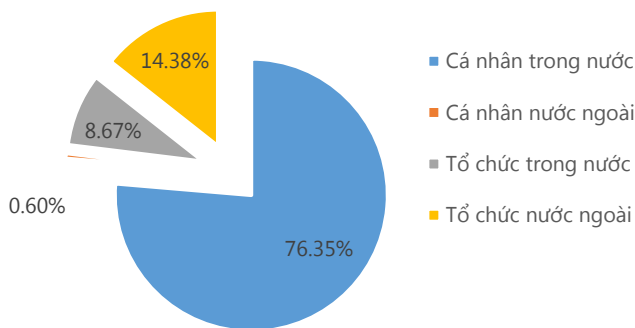
306 Bà Triệu, Quận Hai Bà Trưng, Hà Nội
Điện thoại: (+84) 24 3974 1771

CHI NHÁNH TP. HỒ CHÍ MINH

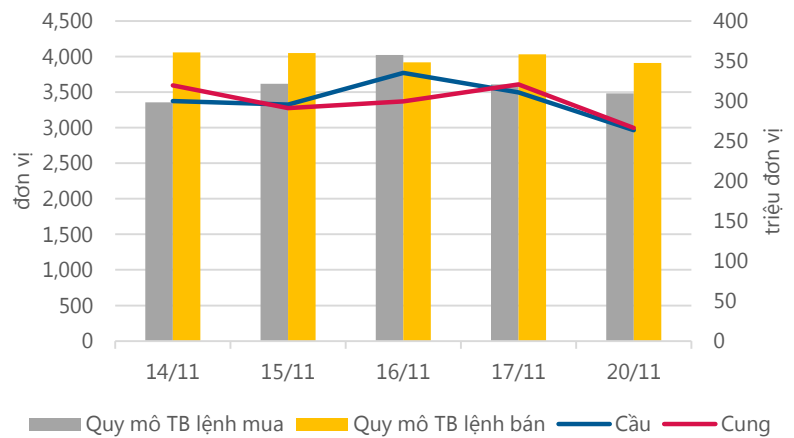
49 Tôn Thất Đạm, Quận 1, Tp. Hồ Chí Minh 2/4
Điện thoại: (+84) 28 3820 9987

Thống kê thị trường

Tổng GTGD (mua + bán)



Cung cầu thị trường



Nguồn: fiiipro

TRACK RECORD NHỮNG CỔ PHIẾU ĐÃ BÁN

STT	Mã CK	Ngày Mua	Giá Mua	Ngày Bán	Giá Bán	% Lãi/ Lỗ	Lý do
1	SSI	28/8/2017	23.88	30/10/2017	22.90	-4.10%	Cắt lỗ
2	HAG	26/9/2017	8.50	23/10/2017	8.00	-5.88%	Cắt lỗ
3	STB	25/7/2017	12.10	13/10/2017	11.40	-5.79%	Cắt lỗ
4	CVT	25/7/2017	42.40	14/9/2017	48.60	14.62%	Đạt kỳ vọng
5	KDH	5/6/2017	28.80	6/9/2017	28.00	-2.78%	Cơ cấu danh mục

Đơn vị:
 - Giá, tăng/giảm giá: nghìn đồng
 - P/E, P/B: lần

TOP 5 MÃ CK ĐƯỢC QUAN TÂM

STT	Mã CK	Giá đóng cửa	Tăng/ Giảm Giá	% Tăng/ Giảm Giá	KL khớp	P/E	P/B
1	HBC	50,700	-1,500	-2.87%	2,546,210	7.51	3.24
2	VIC	76,300	4,900	6.86%	1,958,970	103.57	7.28
3	HPG	37,400	-800	-2.09%	5,032,060	6.48	1.89
4	PVS	17,100	500	3.01%	8,576,072	9.01	0.72
5	VRE	47,700	3,100	6.95%	3,176,670	41.29	4.08

TOP MÃ CK TRONG VN30 CÓ KL ĐỘT BIẾN

STT	Mã CK	Giá đóng cửa	% Tăng/ Giảm giá	KL Khớp	% Tăng KL	P/E	P/B
1	HPG	37,400	-2.09%	5,032,060	38.73%	6.48	1.89
2	BMP	92,500	6.32%	1,002,650	16.62%	17.57	3.08
3	FPT	57,900	2.12%	3,802,520	15.75%	14.15	2.89
4	NVL	59,800	-1.64%	1,807,530	15.54%	25.01	3.19
5	CII	32,950	1.38%	2,928,090	15.11%	5.03	1.87

TRỤ SỞ CHÍNH

306 Bà Triệu, Quận Hai Bà Trưng, Hà Nội
 Điện thoại: (+84) 24 3974 1771

CHI NHÁNH TP. HỒ CHÍ MINH

49 Tôn Thất Đạm, Quận 1, Tp. Hồ Chí Minh 3/4
 Điện thoại: (+84) 28 3820 9987

Đơn vị: nghìn đồng.

TOP 10 MÃ CK TRÊN HSX NĐT NN GIAO DỊCH NHIỀU

MUA RÒNG				BÁN RÒNG		
STT	Mã CK	% Tăng/Giảm giá	Giá trị mua rỗng	Mã CK	% Tăng/Giảm giá	Giá trị bán rỗng
1	VNM	2.07%	57,296,100	HPG	-2.09%	-52,340,760
2	VNG	2.92%	43,960,000	HBC	-2.87%	-46,383,320
3	CII	1.38%	24,663,580	BMP	6.32%	-24,938,700
4	SSI	0.41%	16,955,690	VIC	6.86%	-22,321,100
5	VCB	1.35%	16,193,760	NVL	-1.64%	-16,050,450
6	VJC	0.25%	11,378,820	KBC	-3.79%	-13,865,040
7	DHG	1.60%	7,859,360	PLX	3.24%	-13,848,740
8	PC1	-0.28%	5,265,260	HSG	-1.91%	-12,200,530
9	GAS	1.76%	4,665,410	BFC	-1.33%	-8,168,730
10	HCM	0.44%	4,440,060	VRE	6.95%	-8,162,630

TOP 10 MÃ CK TRÊN HNX NĐT NN GIAO DỊCH NHIỀU

MUA RÒNG				BÁN RÒNG		
STT	Mã CK	% Tăng/Giảm giá	Giá trị mua rỗng	Mã CK	% Tăng/Giảm giá	Giá trị bán rỗng
1	VGC	0.87%	2,284,297	PVS	3.01%	-7,084,390
2	VCG	-0.79%	1,215,530	DHT	-1.83%	-1,217,450
3	IDV	-0.51%	1,017,900	INN	-1.55%	-1,201,340
4	NTP	0.00%	841,350	SIC	1.90%	-829,246
5	SPI	7.50%	709,310	DBC	1.74%	-729,100
6	PVC	3.06%	579,000	NDN	-1.08%	-717,600
7	MAS	0.00%	555,170	PHP	0.00%	-605,210
8	DGC	-0.31%	447,400	VIT	-1.14%	-542,100
9	BVS	1.04%	229,380	PVE	1.41%	-325,500
10	TPP	0.00%	212,800	PDB	-5.00%	-216,820

Người thực hiện
Trưởng nhóm

Ngô Quốc Hưng
 hungnq@vietinbanksc.com.vn
Chuyên viên

Dương Thanh Hà Anh
 anhth@vietinbanksc.com.vn

Vũ Lan Phương
 phuongvl@vietinbanksc.com.vn

Đặng Đình Tú
 tudd@vietinbanksc.com.vn

Nguyễn Thị Minh Nguyệt
 nguyentnm@vietinbanksc.com.vn

Nguyễn Giang Nam
 namng@vietinbanksc.com.vn

Nguyễn Việt Trung
 trungnv@vietinbanksc.com.vn

Khuyến cáo: Báo cáo này và/hoặc bất kỳ nhận định, thông tin nào trong báo cáo này được thiết lập dựa trên các thông tin công bố công khai, mang tính hợp pháp mà Vietinbanksc coi là đáng tin cậy, và đánh giá với mức cân trọng tối đa có thể. Tuy nhiên, Vietinbanksc không đảm bảo tuyệt đối tính chính xác và đầy đủ của những thông tin trên. Vietinbanksc khuyến cáo các nhà đầu tư báo cáo này mang tính chất chủ quan của chuyên viên phân tích Vietinbanksc. Báo cáo này chỉ nhằm mục đích cung cấp thông tin cho các nhà đầu tư. Nhà đầu tư phải cân nhắc kỹ lưỡng việc sử dụng thông tin và phải có quyết định đầu tư dựa trên những ý kiến độc lập tùy theo tình trạng tài chính hay mục tiêu đầu tư cụ thể. Báo cáo này thuộc bản quyền của Vietinbanksc và không được phép sao chép và/hoặc xuất bản một phần hoặc toàn bộ nội dung báo cáo mà không có sự cho phép bằng văn bản của Vietinbanksc.

Mọi ý kiến đóng góp, đăng ký hoặc rút tên khỏi danh sách nhận bản tin, xin quý khách vui lòng liên hệ qua địa chỉ: bantnn@vietinbanksc.com.vn hoặc website: vietinbanksc.com.vn

TRỤ SỞ CHÍNH

306 Bà Triệu, Quận Hai Bà Trưng, Hà Nội
 Điện thoại: (+84) 24 3974 1771

CHI NHÁNH TP. HỒ CHÍ MINH

49 Tôn Thất Đạm, Quận 1, Tp. Hồ Chí Minh 4/4
 Điện thoại: (+84) 28 3820 9987