

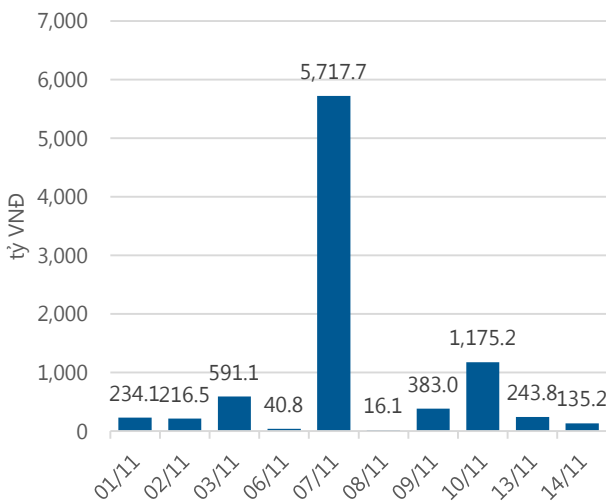
Thống kê thị trường

	VN-Index	HNX-Index
Điểm	880.90	107.06
%/ngày	+0.18	+0.25
%/30.12.2016	+32.49	+33.62
KLGD (đ.vị)	221,727,500	44,852,470
GTGD (tỷ VND)	9,070.967	612.240
Số mã tăng	126	78
Số mã giảm	150	103
Số mã không đổi	53	199

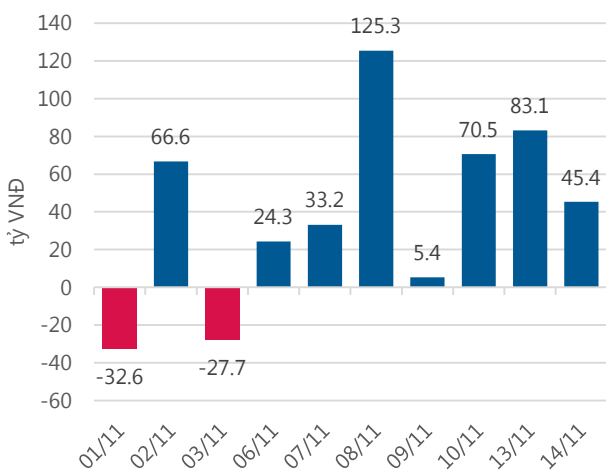
Chỉ số tài chính

	HOSE	HNX
P/B	5.15	2.30
P/E	17.64	13.19
Beta	0.94	0.81
ROE	20.31%	16.35%
ROA	10.65%	6.94%

Giao dịch nhà đầu tư nước ngoài



Giá trị đặt mua/bán ròng tự doanh



Nguồn: finpro.

Cảm nhận thị trường

Nhóm ngân hàng khởi sắc, VNM hãm đà tăng của VN - Index

Tóm tắt thị trường: Đóng cửa phiên giao dịch, chỉ số VN - Index tăng 1.56 điểm (+0.18%) lên 880.90 điểm; chỉ số HNX - Index tăng 0.28 điểm (+0.26%), lên 107.06 điểm.

Nhóm ngân hàng khởi sắc, VNM hãm đà tăng của VN - Index: Sau phiên giao dịch thăng hoa đầu tuần (tăng hơn 11 điểm), dường như phiên giao dịch ngày 14.11.2017 đã thiếu đi động lực để làm lên một phiên tăng điểm ấn tượng nữa. Mặc dù tại thời điểm kết thúc các đợt giao dịch trong ngày chỉ số VN - Index đều tăng điểm (đợt 1 - kết thúc phiên ATO tăng 0.21%; đợt 2 - kết thúc phiên khớp lệnh liên tục tăng 0.10%; đợt 3 - kết thúc phiên ATC tăng 0.18%), tuy nhiên chỉ số này đã có hai đợt điều chỉnh nhẹ trong ngày. Sở dĩ có diễn biến như vậy là do các trụ cột nâng đỡ thị trường đi lên trong phiên giao dịch đầu tuần không còn duy trì được đà tăng của mình. Trong đó có cổ phiếu VNM quay đầu giảm 2.44 % sau phiên giao dịch tăng 6.16 %, bên cạnh đó là cổ phiếu mới lên sàn VRE cũng không giữ được đà tăng trần liên tục (làm giảm sự ảnh hưởng lên chỉ số so với phiên trước đó). Kết thúc phiên giao dịch ngày hôm nay, cổ phiếu VRE chỉ còn tăng tăng 1.40% và đóng cửa ở mức 47 nghìn đồng/ cổ phiếu (tăng 39.05% so với giá chào sàn). Trái ngược với sự suy giảm động lực của các cổ phiếu trụ nói trên, sự khởi sắc của nhóm cổ phiếu ngân hàng đã giúp cho chỉ số chứng khoán trên sàn HOSE chinh phục thành công ngưỡng 880 điểm (10/13 mã tăng; 02 mã giảm và 01 mã đứng giá).

Khối lượng khớp lệnh trong phiên giao dịch ngày 14.11 giảm so với phiên giao dịch đầu tuần, đạt 168.7 triệu cổ phiếu tương ứng giảm 9.34%. Tuy khối lượng khớp lệnh giảm xong giá trị giao dịch lại tăng 9.35%, điều này có thể do ảnh hưởng bởi khối lượng khớp lệnh của cổ phiếu VRE tăng mạnh trong khi khối lượng khớp lệnh của các cổ phiếu có thị giá nhỏ hơn giảm. Một thống kê khác cho thấy nhóm nhà đầu tư nước ngoài tiếp tục mua ròng tổng giá trị 135.22 tỷ đồng trên HOSE, trong đó cổ phiếu VNM vẫn chiếm tỷ trọng lớn nhất trong nhóm cổ phiếu được mua ròng với giá trị mua ròng của riêng cổ phiếu này đạt 157.7 tỷ.

Qua thống kê của các phiên giao dịch gần đây tôi thấy dòng tiền trên thị trường có dấu hiệu tăng trở lại, đặc biệt là dòng tiền của nhóm nhà đầu tư nước ngoài khi nhóm này đã có nhiều phiên mua ròng liên tục. Tuy vậy, dòng tiền này vẫn chủ yếu tập trung vào các cổ phiếu vốn hóa lớn, vì vậy chúng ta có thể chọn cách giao dịch "nương theo dòng tiền".

- "Đặng Đình Tú - tudd@vietinbanksc.com.vn" -

Danh mục khuyến nghị

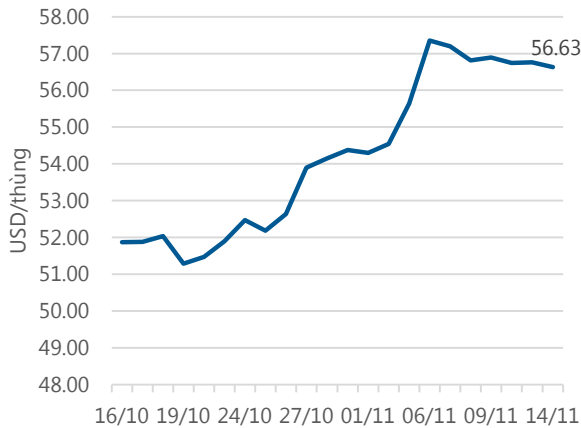
Trong ngày 14.11, chúng tôi không có thêm khuyến nghị mua/bán mới.

BẢNG THEO DÕI CỔ PHIẾU ĐÃ KHUYẾN NGHỊ MUA

STT	Mã CK	Ngày mua	Giá mua	Giá hiện tại	% Lãi/lỗ	Trạng thái	Giá mục tiêu	Giá cắt lỗ
1	PHR	24/8/2017	39.80	37.95	-4.65%	Đã về	43.60	37.60

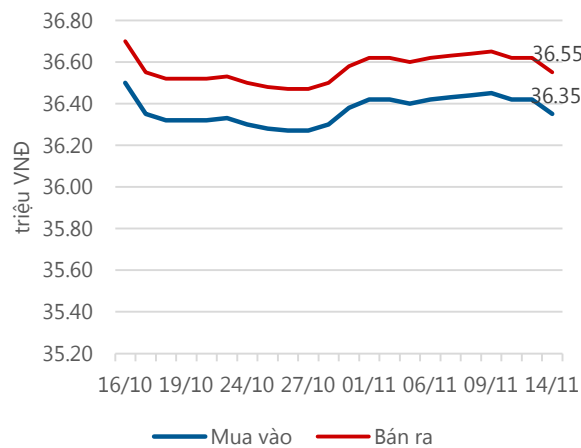
Tin tức cập nhật

Giá dầu WTI Future



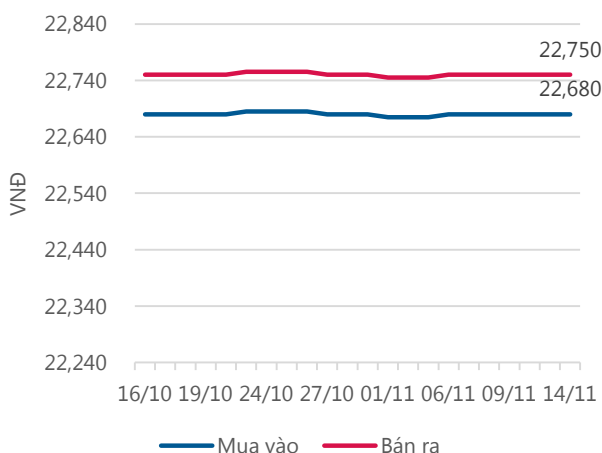
Nguồn: Bloomberg.

Giá vàng SJC



Nguồn: SJC.

Tỷ giá VND/USD



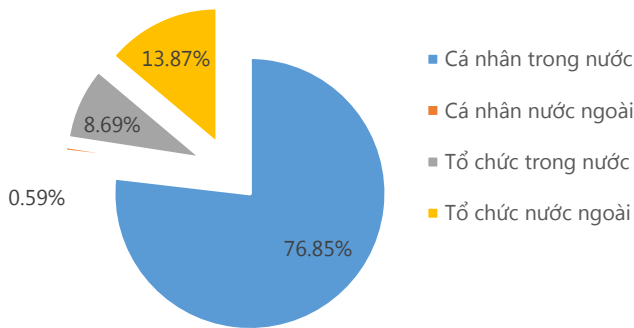
Nguồn: Vietinbank.

Update: 16h30, Hà Nội, VN.

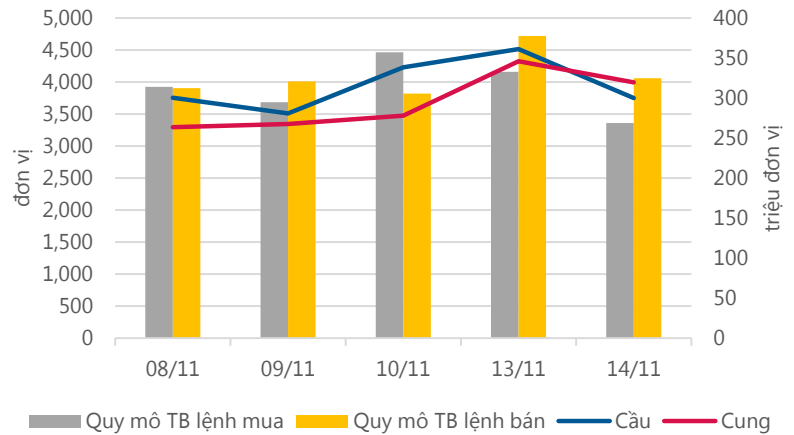
- Theo kế hoạch, ngày 25.11 tới đây CTCP Mía đường Lam Sơn (LSS) sẽ tổ chức họp ĐHCĐ thường niên niên độ tài chính 2017-2018 (niên độ tài chính của LSS bắt đầu từ 01.07 đến 30.06 năm sau).** Kết quả kinh doanh năm 2016-2017, DTT của LSS đạt 2,023 tỷ đồng, thực hiện được 98.7% kế hoạch năm tuy nhiên LNTT đạt 123.2 tỷ đồng, hoàn thành vượt mức 2.6% so với chỉ tiêu lợi nhuận mà ĐHCĐ giao phó. Với kết quả này, Ban lãnh đạo công ty trình ĐHCĐ thông qua phương án phân phối lợi nhuận, trong đó chia cổ tức 10% như kế hoạch, tương ứng mức chi 70 tỷ đồng. Trước đó LSS đã tạm ứng trước 8% bằng tiền mặt; số còn lại 2% sẽ chi trả trong thời gian tới. Năm 2017-2018, ban lãnh đạo công ty nhận định thị trường ngành đường tiếp tục khó khăn khi lượng tồn kho tăng, giá bán giảm sâu, tâm lý khách hàng chờ đợi Hiệp hội thương mại hàng hóa ASEAN (ATIGA) có hiệu lực từ 01.01.2018. Bên cạnh đó, hậu quả của trận lũ lụt tháng 10.2017 cũng ảnh hưởng nhiều đến vùng nguyên liệu của công ty. Do vậy, công ty quyết tâm chuyển từ sản xuất tăng trưởng theo số lượng sang tập trung cao sản xuất kinh doanh tăng trưởng xanh bền vững. Mục tiêu năm 2017-2018 đạt 2,380 tỷ đồng DTT, tăng 17.6% so với doanh thu đạt được năm nay; LNTT ước đạt 125 tỷ đồng; phần đầu chia cổ tức tỷ lệ 12%. Mục tiêu xa hơn, LSS kỳ vọng năm 2019-2020 đạt 5,000 tỷ đồng doanh thu và 500 tỷ đồng LNTT; phần đầu chia cổ tức tỷ lệ 18-20%.
- CTCP Ô Tô Trường Hải (Thaco) vừa có tờ trình lấy ý kiến Đại hội đồng cổ đông bằng văn bản về việc phát hành cổ phiếu tăng vốn điều lệ lên gấp 4 lần từ 4,145 tỷ đồng lên 16,580 tỷ đồng.** Theo nội dung tờ trình, Hội đồng quản trị Thaco dự tính xin ý kiến các cổ đông thông qua phát hành thêm hơn 1.24 tỷ cổ phiếu thường với tổng giá trị phát hành thêm mệnh giá là 12,435 tỷ đồng. Tỷ lệ thực hiện 300% (01 cổ phiếu được nhận 03 cổ phiếu mới). Thời gian thực hiện dự kiến trong quý IV.2017 sau khi có văn bản chấp thuận của UBCK. Nguồn phát hành được lấy từ nguồn thặng dư vốn cổ phần 2,984 tỷ đồng và 9,451 tỷ đồng được lấy từ LNST chưa phân phối theo BCTC kiểm toán tại ngày 30.06.2017. Thaco cho biết mục đích của việc phát hành là bổ sung vốn cho hoạt động kinh doanh của Công ty, đáp ứng nhu cầu vốn đầu tư cho hệ thống các công ty con đến năm 2018. Ngoài việc phát hành thêm cổ phiếu, HĐQT Thaco quyết định trình cổ đông thông qua việc chi trả bổ sung 20% cổ tức bằng tiền mặt cho năm 2016, nâng tỷ lệ cổ tức năm 2016 lên 50% (30% đã trả trước đó vào tháng 05.2017).
- CTCP Chế biến Gỗ Đức Thành (GDT) vừa có BCTC quý III.2017. DTT trong quý đạt hơn 101.3 tỷ đồng, tăng 34% so với quý III năm ngoái; trong khi giá vốn tăng mạnh đến 44% nên lợi nhuận gộp từ bán hàng và cung cấp dịch vụ còn hơn 34.2 tỷ đồng.** Doanh thu tài chính xấp xỉ bằng cùng kỳ, đạt 3.2 tỷ đồng, còn chi phí tài chính cũng chỉ hơn 200 triệu đồng. Doanh thu tăng, tuy nhiên chi phí bán hàng không tăng so với quý 3 năm ngoái; chi phí quản lý doanh nghiệp tăng gần 1 tỷ đồng. Những yếu tố trên đã giúp LNST quý 3 của Gỗ Đức Thành tăng gần 7% so với cùng kỳ năm trước. Lũy kế 9 tháng đầu năm 2017, doanh thu đạt hơn 267.3 tỷ đồng, tăng 18% so với cùng kỳ. Nhờ năm nay công ty ghi nhận hơn 21.5 tỷ đồng lợi nhuận từ chuyển nhượng quyền sử dụng đất Mỹ Phước 2 vào khoản thu nhập khác, nên tổng LNST 9 tháng đầu năm đạt trên 79 tỷ đồng, tăng trưởng 47% so với cùng kỳ năm 2016. Tuy vậy, GDT cũng mới chỉ hoàn thành 77% chỉ tiêu lợi nhuận cả năm mà ĐHCĐ giao phó.

Thống kê thị trường

Tổng GTGD (mua + bán)



Cung cầu thị trường



Nguồn: fiiipro

TRACK RECORD NHỮNG CỔ PHIẾU ĐÃ BÁN

STT	Mã CK	Ngày Mua	Giá Mua	Ngày Bán	Giá Bán	% Lãi/ Lỗ	Lý do
1	SSI	28/8/2017	23.88	30/10/2017	22.90	-4.10%	Cắt lỗ
2	HAG	26/9/2017	8.50	23/10/2017	8.00	-5.88%	Cắt lỗ
3	STB	25/7/2017	12.10	13/10/2017	11.40	-5.79%	Cắt lỗ
4	CVT	25/7/2017	42.40	14/9/2017	48.60	14.62%	Đạt kỳ vọng
5	KDH	5/6/2017	28.80	6/9/2017	28.00	-2.78%	Cơ cấu danh mục

Đơn vị:
- Giá, tăng/giảm giá: nghìn đồng
- P/E, P/B: lần

TOP 5 MÃ CK ĐƯỢC QUAN TÂM

STT	Mã CK	Giá đóng cửa	Tăng/ Giảm Giá	% Tăng/ Giảm Giá	KL khớp	P/E	P/B
1	VIC	68,600	0	0.00%	1,697,460	93.12	6.54
2	VRE	47,000	650	1.40%	15,464,870	40.12	3.97
3	FPT	53,900	-100	-0.19%	4,332,100	13.19	2.70
4	CII	31,350	200	0.64%	2,776,140	4.75	1.77
5	CVT	53,400	1,500	2.89%	1,696,370	7.55	2.99

TOP MÃ CK TRONG VN30 CÓ KL ĐỘT BIẾN

STT	Mã CK	Giá đóng cửa	% Tăng/ Giảm giá	KL Khớp	% Tăng KL	P/E	P/B
1	MWG	134,500	5.08%	2,057,700	201.30%	19.70	7.52
2	CTD	239,000	1.70%	347,860	152.57%	10.76	2.65
3	BMP	87,000	-1.25%	1,448,350	142.21%	17.02	2.99
4	FPT	53,900	-0.19%	4,332,100	128.40%	13.19	2.70
5	CII	31,350	0.64%	2,776,140	61.12%	4.75	1.77

TRỤ SỞ CHÍNH

306 Bà Triệu, Quận Hai Bà Trưng, Hà Nội
Điện thoại: (+84) 24 3974 1771

CHI NHÁNH TP. HỒ CHÍ MINH

49 Tôn Thất Đạm, Quận 1, Tp. Hồ Chí Minh 3/4
Điện thoại: (+84) 28 3820 9987

Đơn vị: nghìn đồng.

TOP 10 MÃ CK TRÊN HSX NĐT NN GIAO DỊCH NHIỀU

MUA RÒNG				BÁN RÒNG		
STT	Mã CK	% Tăng/Giảm giá	Giá trị mua rỗng	Mã CK	% Tăng/Giảm giá	Giá trị bán rỗng
1	VNM	-2.44%	157,709,670	CII	0.64%	-147,995,630
2	VJC	0.77%	54,498,410	MSN	-1.69%	-45,553,580
3	HSG	5.53%	34,342,820	BMP	-2.90%	-19,299,750
4	VCB	0.92%	22,729,650	VRE	1.40%	-16,211,260
5	HPG	2.05%	20,837,060	DHG	1.28%	-10,508,550
6	BID	1.46%	19,082,290	NLG	0.55%	-6,841,160
7	VCI	6.92%	18,571,630	CAV	0.00%	-5,303,420
8	CTD	1.70%	15,794,790	VHC	1.60%	-3,943,620
9	VIC	0.00%	14,657,910	CTI	-0.86%	-3,863,840
10	HCM	0.23%	10,912,210	IDI	-2.59%	-3,776,790

TOP 10 MÃ CK TRÊN HNX NĐT NN GIAO DỊCH NHIỀU

MUA RÒNG				BÁN RÒNG		
STT	Mã CK	% Tăng/Giảm giá	Giá trị mua rỗng	Mã CK	% Tăng/Giảm giá	Giá trị bán rỗng
1	VCG	0.40%	12,957,220	NTP	-1.86%	-3,661,810
2	CEO	-1.83%	5,341,000	VGC	3.14%	-3,079,920
3	SHB	1.28%	3,123,900	DHT	0.00%	-286,590
4	HUT	1.89%	2,944,790	AMC	-1.99%	-88,560
5	PVS	-1.84%	814,500	TAG	0.30%	-79,920
6	CTP	9.49%	352,950	HCC	0.00%	-47,910
7	SED	-0.50%	352,320	VNT	0.00%	-37,700
8	HHG	2.90%	280,000	TV2	-3.80%	-30,550
9	KVC	3.70%	248,400	S55	0.38%	-28,610
10	VGS	-1.09%	218,400	PMC	4.20%	-14,060

Người thực hiện
Trưởng nhóm

Ngô Quốc Hưng
 hungnq@vietinbanksc.com.vn
Chuyên viên

Dương Thanh Hà Anh
 anhth@vietinbanksc.com.vn

Vũ Lan Phương
 phuongvl@vietinbanksc.com.vn

Đặng Đình Tú
 tudd@vietinbanksc.com.vn

Nguyễn Thị Minh Nguyệt
 nguyentm@vietinbanksc.com.vn

Nguyễn Giang Nam
 namng@vietinbanksc.com.vn

Nguyễn Việt Trung
 trungnv@vietinbanksc.com.vn

Khuyến cáo: Báo cáo này và/hoặc bất kỳ nhận định, thông tin nào trong báo cáo này được thiết lập dựa trên các thông tin công bố công khai, mang tính hợp pháp mà Vietinbanksc coi là đáng tin cậy, và đánh giá với mức cân trọng tối đa có thể. Tuy nhiên, Vietinbanksc không đảm bảo tuyệt đối tính chính xác và đầy đủ của những thông tin trên. Vietinbanksc khuyến cáo các nhà đầu tư báo cáo này mang tính chất chủ quan của chuyên viên phân tích Vietinbanksc. Báo cáo này chỉ nhằm mục đích cung cấp thông tin cho các nhà đầu tư. Nhà đầu tư phải cân nhắc kỹ lưỡng việc sử dụng thông tin và phải có quyết định đầu tư dựa trên những ý kiến độc lập tùy theo tình trạng tài chính hay mục tiêu đầu tư cụ thể. Báo cáo này thuộc bản quyền của Vietinbanksc và không được phép sao chép và/hoặc xuất bản một phần hoặc toàn bộ nội dung báo cáo mà không có sự cho phép bằng văn bản của Vietinbanksc.

Mọi ý kiến đóng góp, đăng ký hoặc rút tên khỏi danh sách nhận bản tin, xin quý khách vui lòng liên hệ qua địa chỉ: bantin@vietinbanksc.com.vn hoặc website: vietinbanksc.com.vn