

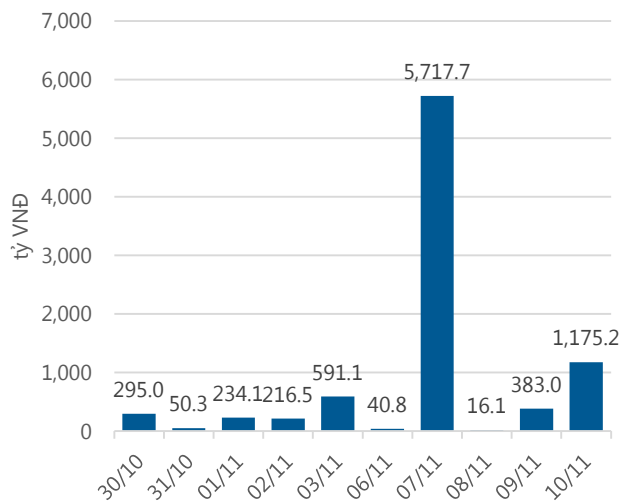
Thống kê thị trường

| | VN-Index | HNX-Index |
|-----------------|-------------|------------|
| Điểm | 868.21 | 106.37 |
| %/ngày | +0.91 | +0.48 |
| %/30.12.2016 | +30.58 | +32.76 |
| KLGD (đ.vị) | 189,390,400 | 38,222,980 |
| GTGD (tỷ VND) | 5,998.531 | 484.138 |
| Số mã tăng | 147 | 95 |
| Số mã giảm | 115 | 84 |
| Số mã không đổi | 62 | 199 |

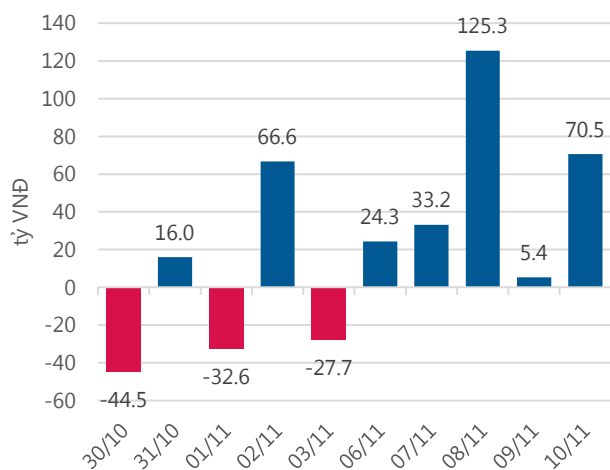
Chỉ số tài chính

| | HOSE | HNX |
|------|--------|--------|
| P/B | 5.03 | 2.24 |
| P/E | 17.37 | 13.05 |
| Beta | 0.96 | 0.76 |
| ROE | 20.23% | 16.27% |
| ROA | 10.56% | 6.89% |

Giao dịch nhà đầu tư nước ngoài



Giá trị đặt mua/bán ròng tự doanh



Nguồn: finpro.

Cảm nhận thị trường

Thanh khoản đột biến, VN-Index bất ngờ tăng mạnh

Tóm tắt thị trường: Đóng cửa phiên giao dịch, VN-Index tăng 7.81 điểm (+0.91%), tương tự như vậy HNX tăng mạnh 0.51 điểm (+0.48%) giá trị giao dịch trên sàn HoSE bất ngờ tăng mạnh trong phiên hôm nay đạt gần 6000 tỷ đồng.

Điểm sáng trong phiên giao dịch hôm nay đó là VNM. Cổ phiếu này bất ngờ tăng mạnh trong phiên chiều và đóng cửa ở mức giá trần (173.800 đồng). Trong phiên khối ngoại mua ròng hơn 1100 tỷ đồng đối với VNM cho thấy sức hút của cổ phiếu này trong thời điểm hiện tại.

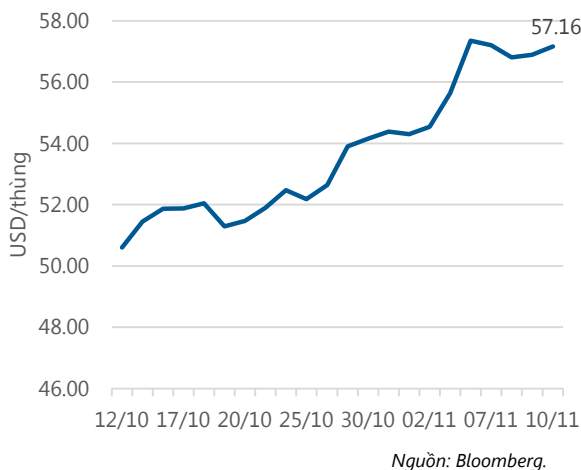
Nhóm cổ phiếu xăm lốp bất ngờ tăng trần trong phiên sau quãng thời gian giảm mạnh (DRC, CSM, SRC...)

Nhìn chung trong phiên hôm nay ngoài một số điểm sáng thì các nhóm cổ phiếu như ngân hàng, dầu khí vẫn giữ được đà tăng để kéo thị trường đi lên.

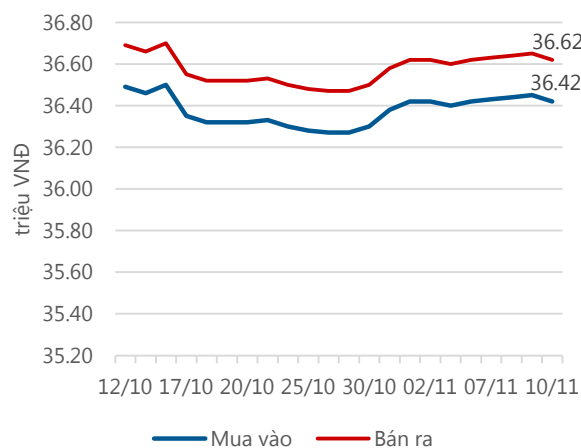
Trong giai đoạn hiện tại, tôi nhận thấy việc chỉ số tăng tuy nhiên các cơ hội đầu tư vẫn chưa thực sự rõ ràng bởi việc các cơ hội đầu tư hầu hết đến từ các cổ phiếu có giá trị vốn hóa lớn nên tôi vẫn quyết định đứng ngoài thị trường để chờ các nhịp điều chỉnh.

- " Dương Thanh Hà Anh – anhdth@vietinbanksc.com.vn" -

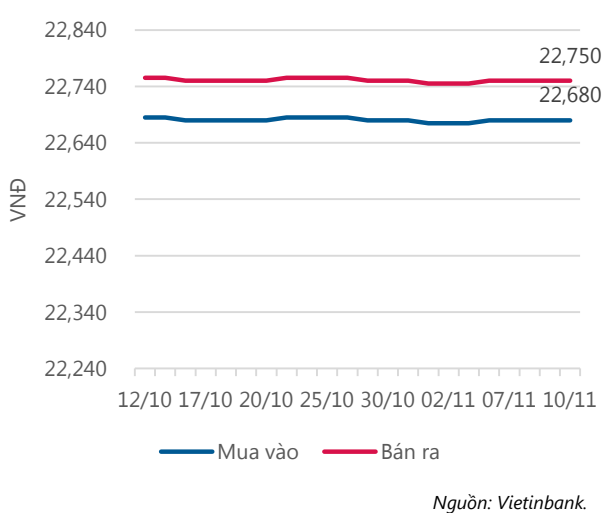
Giá dầu WTI Future



Giá vàng SJC



Tỷ giá VND/USD



Update: 16h30, Hà Nội, VN.

Danh mục khuyến nghị

Trong ngày 10.11, chúng tôi không có thêm khuyến nghị mua/bán mới.

BẢNG THEO DÕI CỔ PHIẾU ĐÃ KHUYẾN NGHỊ MUA

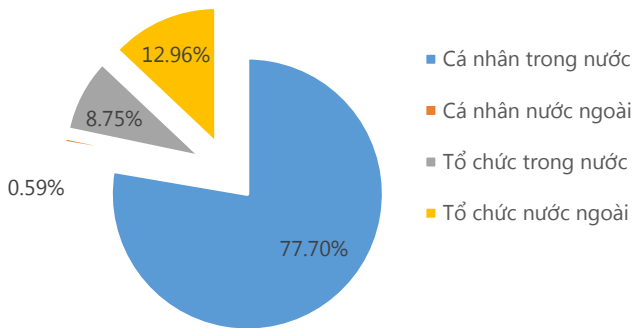
| STT | Mã CK | Ngày mua | Giá mua | Giá hiện tại | % Lãi/lỗ | Trạng thái | Giá mục tiêu | Giá cắt lỗ |
|-----|-------|-----------|---------|--------------|----------|------------|--------------|------------|
| 1 | PHR | 24/8/2017 | 39.80 | 38.90 | -2.26% | Đã về | 43.60 | 37.60 |

Tin tức cập nhật

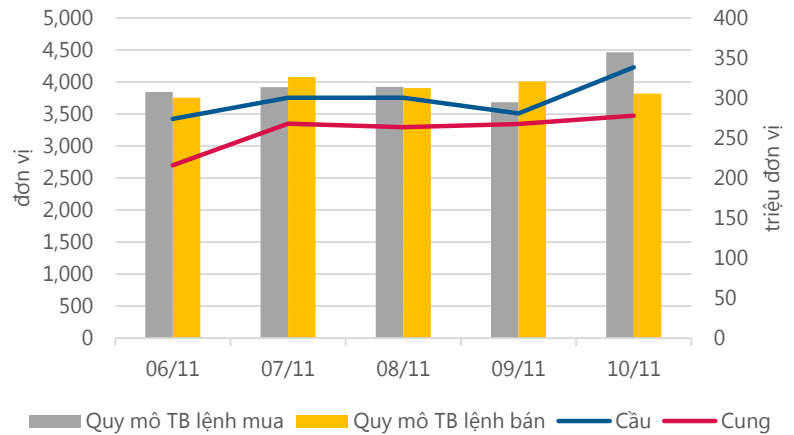
- Đấu giá Vinamilk, giá trúng 186,000 đồng/CP:** Chiều ngày 10.11, Tổng Công ty Đầu tư và Kinh doanh vốn Nhà nước (SCIC) đã chào bán cạnh tranh 3.33% vốn, tương đương 48,333,400 cổ phiếu CTCP Sữa Việt Nam (Vinamilk, HOSE: VNM) với giá khởi điểm 151,200 đồng/CP. Trong phiên đấu giá xuất hiện lệnh mua toàn bộ lượng cổ phiếu chào bán với mức giá 186,000 đồng/CP. Kết quả, một nhà đầu tư đã trúng giá duy nhất và mua toàn bộ số lượng cổ phần VNM chào bán lần này của SCIC với giá trúng bình quân là 186,000 đồng/CP, cao hơn giá khởi điểm 24% và cao hơn giá đóng cửa phiên giao dịch hôm nay 7%.
- NT2 ước lãi sau thuế cả năm 2017 đạt 776 tỷ đồng, EPS 2,720 đồng:** Chiều 10.11, Công ty cổ phần Điện lực Dầu khí Nhơn Trạch 2 (Mã: NT2) gặp gỡ đối thoại nhà đầu tư. Ông Hoàng Xuân Quốc, Tổng giám đốc Công ty cho biết sản lượng điện sản xuất năm 2017 dự kiến là 4,340 triệu kWh. Dự kiến cả năm, doanh thu NT2 đạt 6,689 tỷ đồng, vượt 3% kế hoạch năm; lợi nhuận sau thuế đạt 776 tỷ đồng (con số đã tính chênh lệch tỷ giá). Nếu không tính câu chuyện tỷ giá, lợi nhuận sau thuế của NT2 có thể vượt 1,000 tỷ đồng. EPS tương ứng đạt 2,720 đồng.
- Viettel Global - Công ty phụ trách hoạt động đầu tư ra nước ngoài của Viettel chuẩn bị lên sàn Upcom:** Hội đồng quản trị Tổng Công ty cổ phần Đầu tư quốc tế Viettel (Viettel Global) vừa có Nghị quyết thông qua kế hoạch đăng ký giao dịch cổ phiếu Viettel Global trên Hệ thống giao dịch chứng khoán chưa niêm yết UpCom. Công ty dự kiến sẽ thực hiện lưu ký chứng khoán tập trung tại Trung tâm lưu ký chứng khoán (VSD) và đưa 2.24 tỷ cổ phiếu của Tổng công ty lên giao dịch tại sàn UpCom.

Thống kê thị trường

Tổng GTGD (mua + bán)



Cung cầu thị trường



Nguồn: fiiipro

TRACK RECORD NHỮNG CỔ PHIẾU ĐÃ BÁN

| STT | Mã CK | Ngày Mua | Giá Mua | Ngày Bán | Giá Bán | % Lãi/ Lỗ | Lý do |
|-----|-------|-----------|---------|------------|---------|-----------|-----------------|
| 1 | SSI | 28/8/2017 | 23.88 | 30/10/2017 | 22.90 | -4.10% | Cắt lỗ |
| 2 | HAG | 26/9/2017 | 8.50 | 23/10/2017 | 8.00 | -5.88% | Cắt lỗ |
| 3 | STB | 25/7/2017 | 12.10 | 13/10/2017 | 11.40 | -5.79% | Cắt lỗ |
| 4 | CVT | 25/7/2017 | 42.40 | 14/9/2017 | 48.60 | 14.62% | Đạt kỳ vọng |
| 5 | KDH | 5/6/2017 | 28.80 | 6/9/2017 | 28.00 | -2.78% | Cơ cấu danh mục |

Đơn vị:
- Giá, tăng/giảm giá: nghìn đồng
- P/E, P/B: lần

TOP 5 MÃ CK ĐƯỢC QUAN TÂM

| STT | Mã CK | Giá đóng cửa | Tăng/ Giảm Giá | % Tăng/ Giảm Giá | KL khớp | P/E | P/B |
|-----|-------|--------------|----------------|------------------|-----------|-------|-------|
| 1 | VIC | 66 | -2.6 | -3.79% | 2,037,660 | 89.58 | 3.54 |
| 2 | DCM | 12.35 | 0.05 | 0.41% | 896,730 | 7.78 | 1.07 |
| 3 | VNM | 173.8 | 11.3 | 6.95% | 9,270,450 | 24.3 | 10.63 |
| 4 | HSG | 23 | 0.2 | 0.88% | 2,971,500 | 4.31 | 1.17 |
| 5 | HBC | 51.8 | -1 | -1.89% | 1,745,980 | 6.18 | 2.45 |

TOP MÃ CK TRONG VN30 CÓ KL ĐỘT BIẾN

| STT | Mã CK | Giá đóng cửa | % Tăng/ Giảm giá | KL Khớp | % Tăng KL | P/E | P/B |
|-----|-------|--------------|------------------|-----------|-----------|-------|-------|
| 1 | VNM | 173.8 | 6.95% | 9,270,450 | 714.88% | 24.3 | 10.63 |
| 2 | BMP | 83.8 | 4.49% | 1,053,170 | 197.65% | 10.97 | 2.14 |
| 3 | CTG | 20.4 | 3.55% | 4,956,130 | 166.22% | 10.15 | 1.22 |
| 4 | SBT | 21.45 | 6.98% | 5,683,730 | 144.26% | 16.43 | 0.86 |
| 5 | STB | 11.4 | 2.24% | 1,951,220 | 74.47% | 30.03 | 1.07 |

TRỤ SỞ CHÍNH

306 Bà Triệu, Quận Hai Bà Trưng, Hà Nội
Điện thoại: (+84) 24 3974 1771

CHI NHÁNH TP. HỒ CHÍ MINH

49 Tôn Thất Đạm, Quận 1, Tp. Hồ Chí Minh 3/4
Điện thoại: (+84) 28 3820 9987

Đơn vị: nghìn đồng.

TOP 10 MÃ CK TRÊN HSX NĐT NN GIAO DỊCH NHIỀU

| MUA RÒNG | | | | BÁN RÒNG | | |
|----------|------------|-----------------|------------------|------------|-----------------|------------------|
| STT | Mã CK | % Tăng/Giảm giá | Giá trị mua rỗng | Mã CK | % Tăng/Giảm giá | Giá trị bán rỗng |
| 1 | VNM | 6.95% | 1,097,578,080 | MSN | 0.17% | -57,158,730 |
| 2 | VJC | 0.60% | 36,841,010 | VIC | -3.79% | -8,963,140 |
| 3 | BID | 0.43% | 31,031,400 | CVT | -0.15% | -6,492,210 |
| 4 | VCB | 0.00% | 26,807,890 | VSC | 0.37% | -6,344,900 |
| 5 | HPG | 0.54% | 17,670,240 | PVT | 6.71% | -5,657,040 |
| 6 | BMP | 4.49% | 14,440,740 | CII | 0.98% | -5,471,710 |
| 7 | CTD | 0.43% | 12,981,890 | VRE | 6.90% | -4,378,350 |
| 8 | SSI | -0.21% | 10,718,370 | VFG | -1.20% | -4,129,280 |
| 9 | NKG | 0.00% | 7,876,130 | GTN | -2.11% | -3,337,870 |
| 10 | PTB | 2.15% | 6,534,170 | BVH | 0.78% | -3,294,110 |

TOP 10 MÃ CK TRÊN HNX NĐT NN GIAO DỊCH NHIỀU

| MUA RÒNG | | | | BÁN RÒNG | | |
|----------|------------|-----------------|------------------|------------|-----------------|------------------|
| STT | Mã CK | % Tăng/Giảm giá | Giá trị mua rỗng | Mã CK | % Tăng/Giảm giá | Giá trị bán rỗng |
| 1 | VCG | -0.87% | 2,449,650 | CSC | -0.91% | -1,127,460 |
| 2 | NTP | 1.95% | 773,950 | MAS | 0.00% | -798,900 |
| 3 | TV2 | -2.11% | 445,190 | PVE | -1.37% | -213,100 |
| 4 | PVC | 0.00% | 416,400 | VNT | 10.00% | -184,800 |
| 5 | DBC | -0.41% | 359,850 | VCS | -0.84% | -149,312 |
| 6 | VGS | 2.20% | 303,700 | NHC | 7.00% | -56,000 |
| 7 | INN | 0.00% | 248,250 | PTI | 0.00% | -40,680 |
| 8 | IDV | 0.25% | 213,840 | VIT | 1.74% | -17,300 |
| 9 | SHS | 1.15% | 190,500 | TV4 | 0.00% | -16,440 |
| 10 | PVS | -0.62% | 95,890 | S55 | -0.40% | -15,600 |

Người thực hiện
Trưởng nhóm

Ngô Quốc Hưng
 hungnq@vietinbanksc.com.vn
Chuyên viên

Dương Thanh Hà Anh
 anhth@vietinbanksc.com.vn

Vũ Lan Phương
 phuongvl@vietinbanksc.com.vn

Đặng Đình Tú
 tudd@vietinbanksc.com.vn

Nguyễn Thị Minh Nguyệt
 nguyentnm@vietinbanksc.com.vn

Nguyễn Giang Nam
 namng@vietinbanksc.com.vn

Nguyễn Việt Trung
 trungnv@vietinbanksc.com.vn

Khuyến cáo: Báo cáo này và/hoặc bất kỳ nhận định, thông tin nào trong báo cáo này được thiết lập dựa trên các thông tin công bố công khai, mang tính hợp pháp mà Vietinbanksc coi là đáng tin cậy, và đánh giá với mức cân trọng tối đa có thể. Tuy nhiên, Vietinbanksc không đảm bảo tuyệt đối tính chính xác và đầy đủ của những thông tin trên. Vietinbanksc khuyến cáo các nhà đầu tư báo cáo này mang tính chất chủ quan của chuyên viên phân tích Vietinbanksc. Báo cáo này chỉ nhằm mục đích cung cấp thông tin cho các nhà đầu tư. Nhà đầu tư phải cân nhắc kỹ lưỡng việc sử dụng thông tin và phải có quyết định đầu tư dựa trên những ý kiến độc lập tùy theo tình trạng tài chính hay mục tiêu đầu tư cụ thể. Báo cáo này thuộc bản quyền của Vietinbanksc và không được phép sao chép và/hoặc xuất bản một phần hoặc toàn bộ nội dung báo cáo mà không có sự cho phép bằng văn bản của Vietinbanksc.

Mọi ý kiến đóng góp, đăng ký hoặc rút tên khỏi danh sách nhận bản tin, xin quý khách vui lòng liên hệ qua địa chỉ: bantn@vietinbanksc.com.vn hoặc website: vietinbanksc.com.vn

TRỤ SỞ CHÍNH

306 Bà Triệu, Quận Hai Bà Trưng, Hà Nội
 Điện thoại: (+84) 24 3974 1771

CHI NHÁNH TP. HỒ CHÍ MINH

49 Tôn Thất Đạm, Quận 1, Tp. Hồ Chí Minh 4/4
 Điện thoại: (+84) 28 3820 9987