

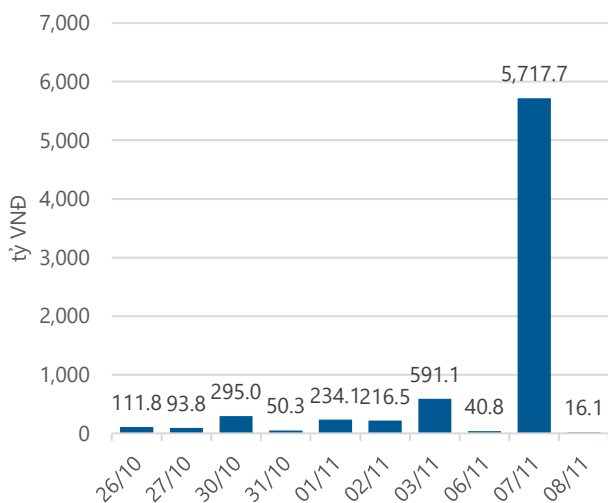
Thống kê thị trường

	VN-Index	HNX-Index
Điểm	859.70	105.74
%/ngày	+1.10	+0.87
%/30.12.2016	+29.30	+31.98
KLGD (đ.vị)	171,679,900	44,059,130
GTGD (tỷ VND)	5,089.200	516.581
Số mã tăng	144	97
Số mã giảm	125	78
Số mã không đổi	53	203

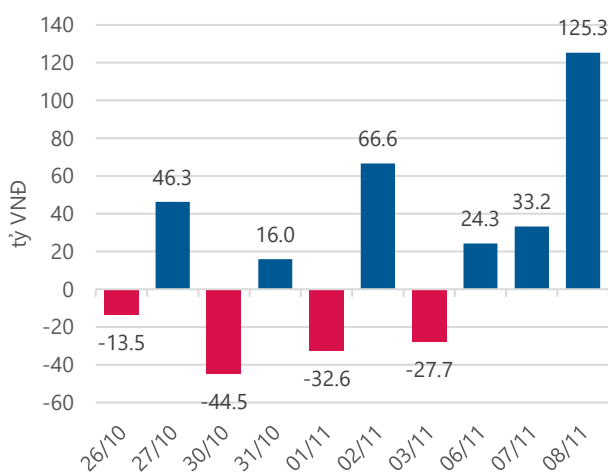
Chỉ số tài chính

	HOSE	HNX
P/B	5.02	2.25
P/E	17.32	13.01
Beta	0.96	0.84
ROE	20.64%	16.34%
ROA	10.45%	6.93%

Giao dịch nhà đầu tư nước ngoài



Giá trị đặt mua/bán ròng tự doanh



Nguồn: finpro.

Cảm nhận thị trường

Thị trường tiếp tục có phiên tăng điểm ấn tượng, cổ phiếu dòng ngân hàng giao dịch bùng nổ

Tóm tắt thị trường: Đóng cửa phiên giao dịch, chỉ số VN – Index tăng 9.37 điểm (+1.10%) lên 859.70 điểm; chỉ số HNX – Index tăng 0.91 điểm (+0.87%) lên 105.74 điểm.

Thị trường tiếp tục có phiên tăng điểm ấn tượng, cổ phiếu dòng ngân hàng giao dịch bùng nổ

Thị trường chứng kiến giao dịch bùng nổ ở nhóm cổ phiếu ngân hàng. Các mã như VCB, CTG, BID, MBB, ACB.. đều đồng loạt tăng mạnh cùng với một số cổ phiếu vốn hóa lớn khác giúp đẩy mạnh cả hai chỉ số lên trên mốc tham chiếu. Bên cạnh đó một số cổ phiếu vốn hóa lớn như VNM, Vic, PLX, MWG cũng đồng thuận tăng mạnh giúp chỉ số VN Index tăng hơn 9 điểm trong phiên giao dịch ngày 8/11. Đáng kể nhất là VIC, tăng 3.500 đồng tương ứng 5.65%.

Ở chiều ngược lại ROS và SAB chịu áp lực bán mạnh khiến đà tăng điểm của VN – Index có phần chững lại. Kết thúc phiên giao dịch ROS giảm đến 13.700 đồng (-6.83%) xuống 186.900 đồng /CP, còn SAB giảm 3.600 đồng(-1.26%).

Cổ Phiếu VRE, cổ phiếu này vẫn chưa xuất hiện giao dịch và tiếp tục duy trì ở mức 40.550 đồng/CP, Trong khi vẫn dư mua trần hơn 11 triệu cổ phiếu.

Khối ngoại hôm nay có phiên mua ròng nhẹ 16 tỷ đồng tập trung vào cổ phiếu VNM với giá trị lần lượt 17.2 tỷ đồng, 102.16 tỷ đồng trên sàn HSX. Trên sàn HNX, PVS được mua là 22,53 tỷ đồng Đây là phiên thứ 9 khối ngoại mua ròng liên tục trên sàn HSX và là phiên mua ròng thứ 5 trên sàn HNX.

Tôi cho rằng thị trường sẽ giao dịch tích cực trong những ngày tới. Dòng tiền tập trung khá nhiều vào các chỉ số vốn hóa lớn sẽ giúp VN Index tiếp tục tăng điểm. Quý nhà đầu tư nên quan sát thị trường và tìm kiếm cơ hội giải ngân vào nhưng cổ phiếu được hưởng lợi từ thỏa thuận hội nghị APEC.

-“Đào Huy Hoàng – hoangdh@vietinbanksc.com.vn”-

Danh mục khuyến nghị

Trong ngày 08.11, chúng tôi không có thêm khuyến nghị mua/bán mới.

BẢNG THEO DÕI CỔ PHIẾU ĐÃ KHUYẾN NGHỊ MUA

STT	Mã CK	Ngày mua	Giá mua	Giá hiện tại	% Lãi/lỗ	Trạng thái	Giá mục tiêu	Giá cắt lỗ
1	PHR	24/8/2017	39.80	39.30	-1.26%	Đã về	43.60	37.60

Tin tức cập nhật

Vốn hóa HoSE chạm mốc kỷ lục 100 tỷ USD

Mặc dù chỉ số VnIndex hiện mới ở mức 850 điểm và vẫn còn kém xa kỷ lục năm 2007 là 1.170 điểm nhưng giá trị vốn hóa đã bỏ xa. Việc các doanh nghiệp cũ trên sàn như Vinamilk, FPT, Dược Hậu Giang, Hòa Phát...tăng trưởng mạnh về quy mô trong những năm qua, cũng như có thêm nhiều doanh nghiệp lớn lên sàn trong những năm gần đây như Sabeco, Habeco, Vietjet Air, Thế giới di động, VPBank, Petrolimex...hay mới nhất là Vincom Retail đã giúp vốn hóa TTCK ngày càng tăng vọt. Trong các doanh nghiệp đang niêm yết, Vinamilk có vốn hóa lớn nhất thị trường với 229 nghìn tỷ đồng, tương đương hơn 10 tỷ USD. Vincom Retail, doanh nghiệp mới niêm yết trên HoSE cũng có vốn hóa hơn 77 nghìn tỷ đồng và đứng thứ 8 về giá trị vốn hóa trên thị trường.

Nếu tính thêm vốn hóa của HNX và UPCOM thì quy mô vốn hóa TTCK Việt Nam hiện lên tới 3 triệu tỷ đồng, tương đương 132 tỷ USD và bằng khoảng 61% GDP.

Được biết, mục tiêu trong Chiến lược phát triển TTCK được Thủ tướng Chính phủ phê duyệt là tổng giá trị vốn hóa thị trường cổ phiếu đạt khoảng 70% GDP vào năm 2020. Thời gian tới, TTCK Việt Nam sẽ tiếp tục đón nhận thêm nhiều doanh nghiệp lớn lên sàn và khi đó, mục tiêu 70% GDP sẽ là con số không quá xa vời.

Nhà máy Đạm Phú Mỹ “về đích” trước 2 tháng so với kế hoạch năm 2017

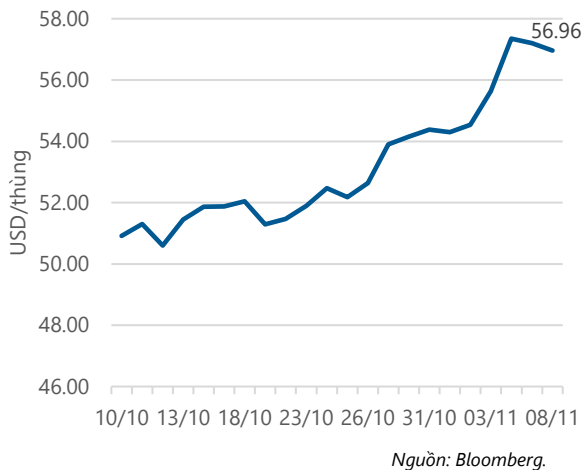
Cụ thể, ngày 1/11/2017, Nhà máy Đạm Phú Mỹ đã đạt sản lượng 777 ngàn tấn ure quy đổi, đạt 101% kế hoạch năm 2017 và đây cũng là năm thứ 11 liên tiếp Nhà máy Đạm Phú Mỹ hoàn thành kế hoạch sản xuất trước thời hạn.

Việc hoàn thành kế hoạch sản xuất trước thời hạn 2 tháng đặc biệt có ý nghĩa khi Nhà máy Đạm Phú Mỹ chuẩn bị bước vào đợt bảo dưỡng tổng thể định kỳ, dự kiến từ ngày 22/11 đến ngày 22/12/2017. Đây là đợt bảo dưỡng tổng thể lớn và phức tạp nhất từ trước tới nay với khoảng trên 4.000 hạng mục công việc bởi việc đầu nôi dự án nâng công suất xưởng NH3 sẽ được thực hiện đồng thời trong thời gian này.

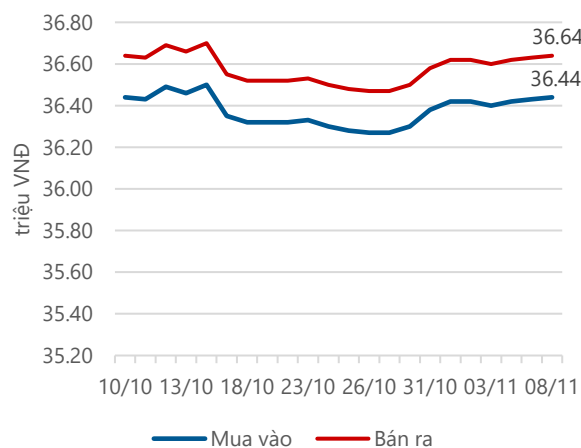
Bên cạnh đó, dự án xây dựng nhà máy NPK công nghệ hoá học cũng đang bước vào giai đoạn nước rút, đạt 97,34% tiến độ tổng thể, các hạng mục công việc còn lại đang được hoàn thiện khẩn trương để tiến hành chạy thử vào cuối tháng 11 và chính thức vận hành thương mại vào đầu năm 2018.

Công tác chuẩn bị thị trường cho sản phẩm NPK Phú Mỹ trong thời gian qua đã và đang đem đến kết quả tích cực, thể hiện qua sản lượng kinh doanh mặt hàng NPK Phú Mỹ (do PVFCCo nhập khẩu từ các nhà máy có công nghệ tương đương ở các nước phát triển) đã tăng trưởng mạnh trong Quý 3/2017, đạt 28.506 tấn, tăng 107% so với cùng kỳ. Đây là tín hiệu rất khả quan, tạo đà thuận lợi cho việc chính thức thương mại sản phẩm của nhà máy từ năm 2018.

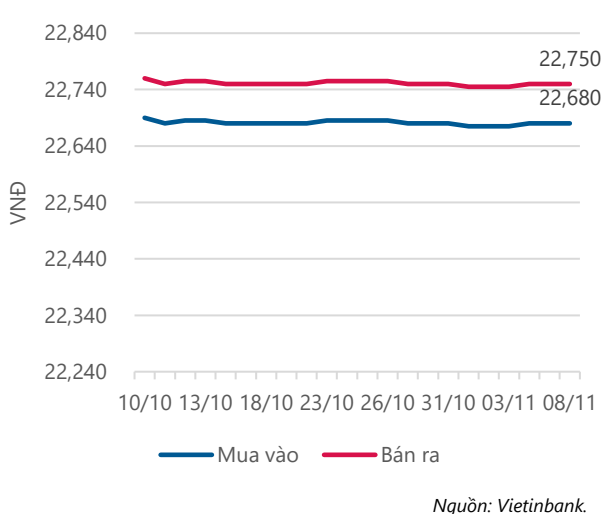
Giá dầu WTI Future



Giá vàng SJC



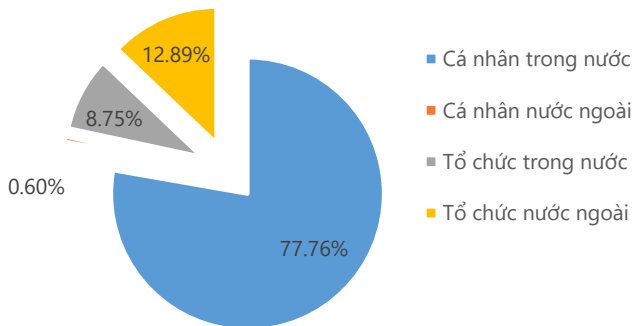
Tỷ giá VND/USD



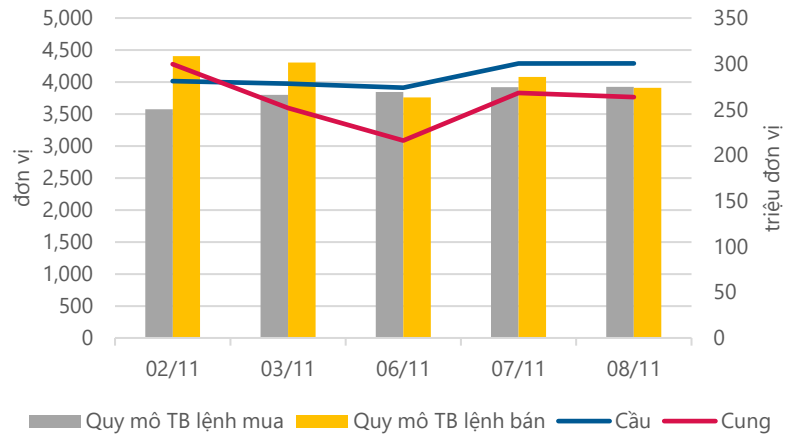
Update: 16h30, Hà Nội, VN.

Thống kê thị trường

Tổng GTGD (mua + bán)



Cung cầu thị trường



Nguồn: fiiipro

TRACK RECORD NHỮNG CỔ PHIẾU ĐÃ BÁN

STT	Mã CK	Ngày Mua	Giá Mua	Ngày Bán	Giá Bán	% Lãi/ Lỗ	Lý do
1	SSI	28/8/2017	23.88	30/10/2017	22.90	-4.10%	Cắt lỗ
2	HAG	26/9/2017	8.50	23/10/2017	8.00	-5.88%	Cắt lỗ
3	STB	25/7/2017	12.10	13/10/2017	11.40	-5.79%	Cắt lỗ
4	CVT	25/7/2017	42.40	14/9/2017	48.60	14.62%	Đạt kỳ vọng
5	KDH	5/6/2017	28.80	6/9/2017	28.00	-2.78%	Cơ cấu danh mục

Đơn vị:
 - Giá, tăng/giảm giá: nghìn đồng
 - P/E, P/B: lần

TOP 5 MÃ CK ĐƯỢC QUAN TÂM

STT	Mã CK	Giá đóng cửa	Tăng/ Giảm Giá	% Tăng/ Giảm Giá	KL khớp	P/E	P/B
1	VIC	65,500	3,500	5.65%	2,031,740	88.91	6.25
2	ROS	186,900	-13,700	-6.83%	1,053,550	223.36	17.54
3	AAA	30,000	-900	-2.91%	1,339,750	8.54	1.73
4	PVS	16,400	100	0.61%	4,379,310	8.65	0.69
5	NKG	37,150	800	2.20%	1,841,530	5.96	1.75

TOP MÃ CK TRONG VN30 CÓ KL ĐỘT BIẾN

STT	Mã CK	Giá đóng cửa	% Tăng/ Giảm giá	KL Khớp	% Tăng KL	P/E	P/B
1	CII	31,000	-1.59%	5,548,330	595.35%	4.73	1.76
2	FPT	53,000	3.52%	3,385,930	181.64%	12.95	2.65
3	VNM	160,200	1.52%	2,431,670	172.15%	22.40	9.68
4	CTG	19,900	2.05%	4,277,710	161.78%	9.91	1.20
5	SAB	281,500	-1.26%	79,920	146.51%	40.41	12.18

TRỤ SỞ CHÍNH

306 Bà Triệu, Quận Hai Bà Trưng, Hà Nội
 Điện thoại: (+84) 24 3974 1771

CHI NHÁNH TP. HỒ CHÍ MINH

49 Tôn Thất Đạm, Quận 1, Tp. Hồ Chí Minh 3/4
 Điện thoại: (+84) 28 3820 9987

Đơn vị: nghìn đồng.

TOP 10 MÃ CK TRÊN HSX NĐT NN GIAO DỊCH NHIỀU

MUA RÒNG				BÁN RÒNG		
STT	Mã CK	% Tăng/Giảm giá	Giá trị mua rỗng	Mã CK	% Tăng/Giảm giá	Giá trị bán rỗng
1	VNM	1.52%	102,161,370	CII	-1.59%	-143,875,580
2	TRA	-3.20%	46,536,170	MSN	0.00%	-121,166,510
3	BID	4.16%	33,132,150	SAB	-1.26%	-18,751,380
4	HPG	0.41%	28,388,020	DRC	1.48%	-4,918,570
5	NKG	2.20%	18,048,220	KBC	-2.31%	-4,446,290
6	DXG	5.35%	17,119,180	STB	0.00%	-4,002,310
7	NT2	-0.66%	14,028,930	VHC	0.00%	-3,469,200
8	HSG	0.86%	10,456,040	VSC	-1.53%	-2,880,000
9	GAS	2.54%	8,563,160	CSM	-0.37%	-1,286,680
10	VIC	5.65%	6,776,770	FMC	0.94%	-1,246,470

TOP 10 MÃ CK TRÊN HNX NĐT NN GIAO DỊCH NHIỀU

MUA RÒNG				BÁN RÒNG		
STT	Mã CK	% Tăng/Giảm giá	Giá trị mua rỗng	Mã CK	% Tăng/Giảm giá	Giá trị bán rỗng
1	PVS	0.61%	22,527,470	PVX	0.00%	-315,000
2	VCG	1.39%	4,485,900	PVE	4.17%	-234,600
3	VGC	0.00%	2,610,750	VCS	1.51%	-161,350
4	DBC	2.59%	362,030	NHC	-3.54%	-137,810
5	LAS	0.71%	282,800	TV2	1.27%	-133,920
6	TTC	-1.08%	271,830	DL1	0.57%	-132,030
7	IDV	1.03%	246,300	PGS	-2.22%	-109,910
8	DCS	-4.55%	210,000	TAG	0.00%	-80,160
9	PIV	1.32%	160,000	PSD	-2.76%	-66,970
10	VGS	-1.09%	154,700	NST	-6.78%	-66,000

Người thực hiện
Trưởng nhóm

Ngô Quốc Hưng
 hungnq@vietinbanksc.com.vn
Chuyên viên

Dương Thanh Hà Anh
 anhth@vietinbanksc.com.vn

Vũ Lan Phương
 phuongvl@vietinbanksc.com.vn

Đặng Đình Tú
 tudd@vietinbanksc.com.vn

Nguyễn Thị Minh Nguyệt
 nguyentnm@vietinbanksc.com.vn

Nguyễn Giang Nam
 namng@vietinbanksc.com.vn

Nguyễn Việt Trung
 trungnv@vietinbanksc.com.vn

Khuyến cáo: Báo cáo này và/hoặc bất kỳ nhận định, thông tin nào trong báo cáo này được thiết lập dựa trên các thông tin công bố công khai, mang tính hợp pháp mà Vietinbanksc coi là đáng tin cậy, và đánh giá với mức cân trọng tối đa có thể. Tuy nhiên, Vietinbanksc không đảm bảo tuyệt đối tính chính xác và đầy đủ của những thông tin trên. Vietinbanksc khuyến cáo các nhà đầu tư báo cáo này mang tính chất chủ quan của chuyên viên phân tích Vietinbanksc. Báo cáo này chỉ nhằm mục đích cung cấp thông tin cho các nhà đầu tư. Nhà đầu tư phải cân nhắc kỹ lưỡng việc sử dụng thông tin và phải có quyết định đầu tư dựa trên những ý kiến độc lập tùy theo tình trạng tài chính hay mục tiêu đầu tư cụ thể. Báo cáo này thuộc bản quyền của Vietinbanksc và không được phép sao chép và/hoặc xuất bản một phần hoặc toàn bộ nội dung báo cáo mà không có sự cho phép bằng văn bản của Vietinbanksc.

Mọi ý kiến đóng góp, đăng ký hoặc rút tên khỏi danh sách nhận bản tin, xin quý khách vui lòng liên hệ qua địa chỉ: bantin@vietinbanksc.com.vn hoặc website: vietinbanksc.com.vn

TRỤ SỞ CHÍNH

306 Bà Triệu, Quận Hai Bà Trưng, Hà Nội
 Điện thoại: (+84) 24 3974 1771

CHI NHÁNH TP. HỒ CHÍ MINH

49 Tôn Thất Đạm, Quận 1, Tp. Hồ Chí Minh 4/4
 Điện thoại: (+84) 28 3820 9987