

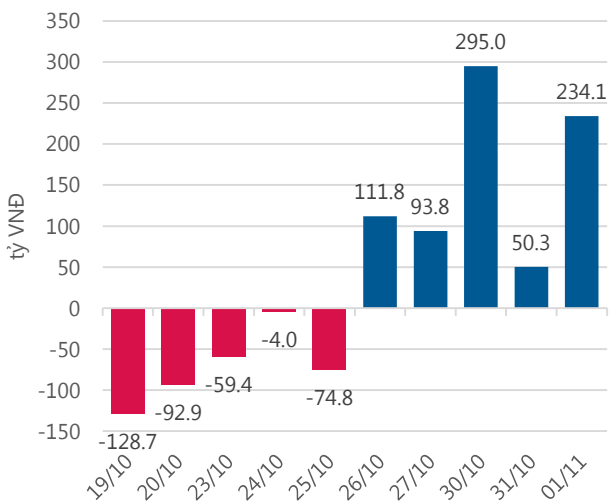
Thống kê thị trường

	VN-Index	HNX-Index
Điểm	842.71	104.98
%/ngày	+0.65	-0.17
%/30.12.2016	+26.75	+31.03
KLGD (đ.vị)	172,222,100	46,134,490
GTGD (tỷ VND)	3,856.574	494.090
Số mã tăng	108	35
Số mã giảm	159	88
Số mã không đổi	48	255

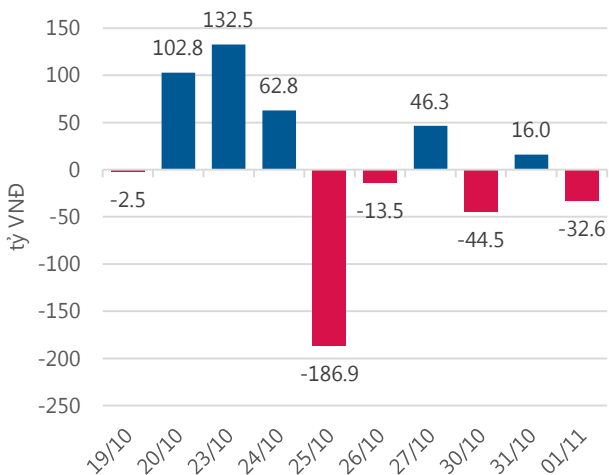
Chỉ số tài chính

	HOSE	HNX
P/B	5.20	2.18
P/E	16.44	12.56
Beta	0.95	0.84
ROE	20.96%	16.23%
ROA	10.60%	6.89%

Giao dịch nhà đầu tư nước ngoài



Giá trị đặt mua/bán ròng tự doanh



Nguồn: finpro.

Cảm nhận thị trường

VNM bất ngờ tăng mạnh cuối phiên, VNindex thăng hoa

Tóm tắt thị trường: Đóng cửa phiên giao dịch, chỉ số VN - Index tăng 5.43 điểm (+0.65%) lên mốc 842.71 điểm; chỉ số HNX - Index giảm 0.18 điểm (-0.17%) dừng tại 104.98 điểm.

VNM bất ngờ tăng mạnh cuối phiên, VNindex thăng hoa: Trái ngược với phiên giảm điểm mạnh trong ngày cuối cùng của tháng 10 thì phiên giao dịch đầu tiên của tháng 11, VNindex tăng hơn 5 điểm nhờ các cổ phiếu Large Cap như ROS, VNM, GAS, BID, SAB, VCB ... Trong khi đó nhóm Mid Cap và Micro Cap đều sụt giảm khá mạnh. Độ rộng của thị trường cũng thu hẹp khi trên sàn HOSE chỉ có 108 mã tăng thì có đến 159 mã giảm với 15 mã kịch sàn, còn trên sàn HNX chỉ có 35 mã tăng, 88 cổ phiếu giảm và có đến 255 mã đứng giá. Điểm nổi bật trong phiên hôm nay là cổ phiếu VNM bất ngờ tăng mạnh vào cuối phiên với giá đóng cửa là 155,000 đồng/cp sau khi có tin SCIC thông báo chào bán 48.3 triệu cổ phiếu VNM với giá khởi điểm là 150,000 đồng/cp.

Thanh khoản của toàn thị trường hiện vẫn được duy trì khá tốt. Tổng khối lượng khớp lệnh 2 sàn đạt hơn 218 triệu cổ phiếu tương đương với giá trị khớp lệnh toàn thị trường đạt hơn 4,350 tỷ đồng.

Khối ngoại vẫn tiếp tục chuỗi mua ròng, cụ thể là hơn 234.14 tỷ đồng trên HOSE và hơn 10.44 tỷ đồng trên HNX trong phiên hôm nay. Điểm sáng trong giao dịch của khối ngoại có lẽ là việc mua ròng đột biến hơn 4.1 triệu cổ phiếu KDH tương ứng với 106.8 tỷ đồng.

Biến động trời sục của thị trường trong những phiên gần đây cùng với hiện tượng giảm giá mạnh hoặc giá lình xình đi ngang của một số cổ phiếu có kết quả kinh doanh quý 3 rất tốt như HBC, HPG, PNJ, SHB ... đã thực sự khiến nhà đầu tư thất vọng và thực hiện chốt lời theo hiệu ứng "tin ra là bán". Tôi cũng luôn tâm niệm với quan điểm là: Việc chốt lời thì không bao giờ sai, Việc cắt lỗ theo nguyên tắc cũng cần được các nhà giao dịch tuân thủ và Phần thưởng của thị trường sẽ dành cho những nhà đầu tư kiên nhẫn.

- "Nguyễn Thị Minh Nguyệt - nguyentnm@vietinbanksc.com.vn"

Danh mục khuyến nghị

Trong ngày 01.11, chúng tôi không có thêm khuyến nghị mua/bán mới.

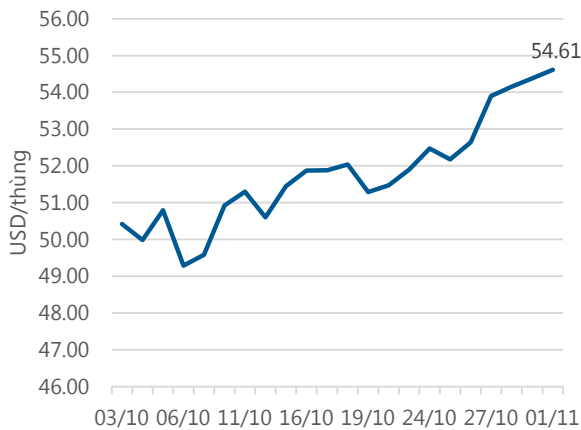
BẢNG THEO DÕI CỔ PHIẾU ĐÃ KHUYẾN NGHỊ MUA

STT	Mã CK	Ngày mua	Giá mua	Giá hiện tại	% Lãi/lỗ	Trạng thái	Giá mục tiêu	Giá cắt lỗ
1	PHR	24/8/2017	39.80	40.30	1.26%	Đã về	43.60	37.60

Tin tức cập nhật

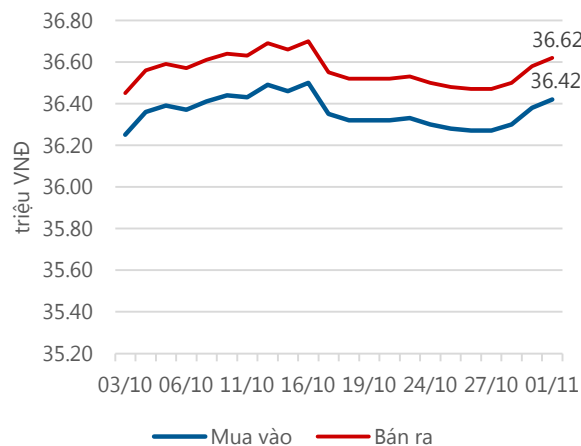
- SCIC vừa thông báo giá khởi điểm chào bán cạnh tranh 3.33% cổ phần (tương ứng 48.4 triệu cổ phiếu) tại CTCP Sữa Việt Nam (VNM) là 150,000 đồng/cp.** Giá Đặt Mua của nhà đầu tư tham gia chào bán cạnh tranh không thấp hơn Giá Khởi Điểm và Giá Sàn của cổ phiếu VNM tại ngày chào bán (10.11.2017). Mức giá này cao hơn giá khởi điểm trong lần bán vốn đợt 1 là 144,000 đồng/cp. Cổ phiếu VNM đang ghi nhận mức tăng giá khá tốt trong nửa tháng qua khi đi từ 148,000 đồng lên trên 152,000 đồng.
- CTCP Kinh doanh khí Miền Nam – PVGas South (PGS) vừa công bố báo cáo kết quả hoạt động kinh doanh quý III.2017 với DTT 1,564 tỷ đồng, tăng 13% so với cùng kỳ năm trước.** Tỷ trọng giá vốn hàng bán/doanh thu trong kỳ giảm nhẹ từ mức 81.5% xuống còn 80.9% giúp lãi gộp PGS cải thiện 16% lên 298.39 tỷ đồng. Sau khi trừ đi các chi phí phát sinh trong kỳ, PGS ghi nhận 38.5 tỷ đồng LNTT, tăng nhẹ 4% so với cùng kỳ năm trước. Lũy kế 9 tháng, PGS đạt DTT 4,429 tỷ đồng, tăng 29% so với cùng kỳ năm trước. LNTT 107 tỷ đồng, giảm 73%. Tuy nhiên, so với kế hoạch lãi trước thuế 125.2 tỷ đồng thì PGS hiện đã hoàn thành 85% chỉ tiêu đề ra trong năm 2017. Được biết, HĐQT PHS đã đặt chỉ tiêu SXKD 3 tháng cuối năm 2017 với tổng doanh thu ước đạt hơn 1,332 tỷ đồng. Về sản lượng, dự kiến lượng khí hóa lỏng LPG đạt 72,761 tấn; sản lượng khí nén CNG ước đạt hơn 31.26 triệu m³; xăng dầu ước đạt 790,976 lít. LNTT dự kiến đạt 29.2 tỷ đồng. Nếu hoàn thành kế hoạch SXKD quý IV thì dự kiến trong năm 2017, PGS sẽ ghi nhận 136.2 tỷ đồng LNTT và vượt 9% chỉ tiêu đề ra.
- CTCP Nhựa & Môi trường xanh An Phát (AAA) đã có 9 tháng kinh doanh ổn định với kết quả lợi nhuận ròng hơn 158 tỷ đồng, thực hiện 73% kế hoạch.** Riêng quý III.2017, DTT cao gấp đôi cùng kỳ với 1,062 tỷ đồng, theo đó kết quả lãi ròng đạt 52 tỷ đồng, tăng 35%. AAA giải trình về sự tăng trưởng doanh thu và lợi nhuận là nhờ nhà máy 6 đã đi vào hoạt động giúp sản lượng tăng mạnh. Song song đó, kỳ này AAA có hợp nhất 2 công ty con cấp 2 là CTCP Liên vận An Tín, CTCP Sản xuất Tổng hợp An Thành và nhận được cổ tức của công ty con CTCP Nhựa và Khoáng sản An Phát - Yên Bái (HII). Theo đó, lũy kế 9 tháng DTT hơn 2,644 tỷ đồng, tăng 79% so với cùng kỳ. LNST đạt mức tăng trưởng 59% với 158 tỷ đồng. So với kế hoạch, kết thúc 9 tháng đầu năm AAA thực hiện được 80% kế hoạch doanh thu và 73% kế hoạch lãi ròng. Song song đó, AAA cũng hé lộ thông tin kế hoạch quý IV.2017 với doanh thu 1,100 tỷ đồng, lợi nhuận đạt 80 tỷ đồng. Theo kế hoạch trên, tổng kết cả năm AAA sẽ vượt kế hoạch đề ra. Dù trước đó trong tháng 09.2017, AAA đã điều chỉnh tăng kế hoạch kinh doanh năm 2017 từ 2,900 tỷ đồng doanh thu lên 3,300 tỷ đồng, 200 tỷ LNST hợp nhất lên 220 tỷ đồng.

Giá dầu WTI Future



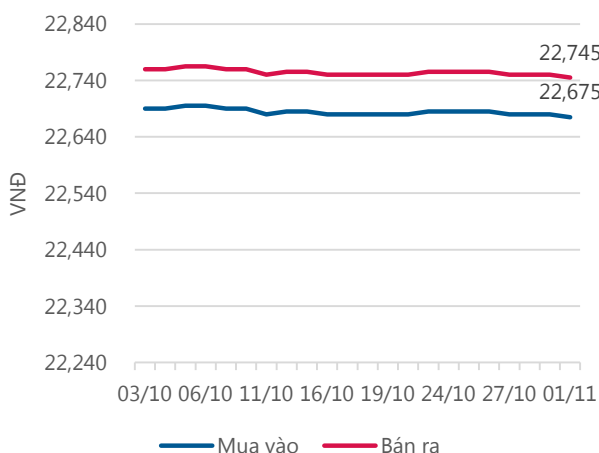
Nguồn: Bloomberg.

Giá vàng SJC



Nguồn: SJC.

Tỷ giá VND/USD

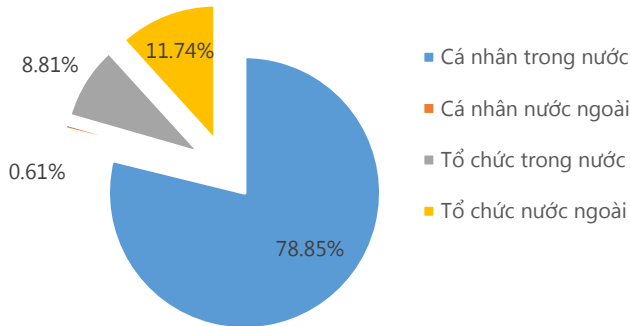


Nguồn: Vietinbank.

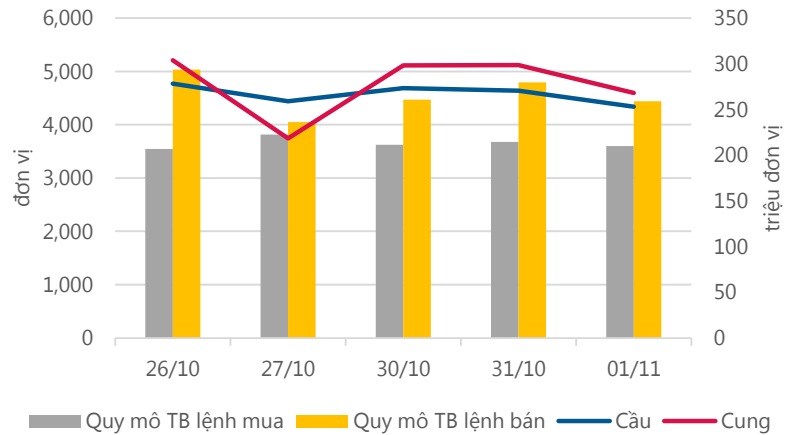
Update: 16h30, Hà Nội, VN.

Thống kê thị trường

Tổng GTGD (mua + bán)



Cung cầu thị trường



Nguồn: fiiipro

TRACK RECORD NHỮNG CỔ PHIẾU ĐÃ BÁN

STT	Mã CK	Ngày Mua	Giá Mua	Ngày Bán	Giá Bán	% Lãi/ Lỗ	Lý do
1	SSI	28/8/2017	23.88	30/10/2017	22.90	-4.10%	Cắt lỗ
2	HAG	26/9/2017	8.50	23/10/2017	8.00	-5.88%	Cắt lỗ
3	STB	25/7/2017	12.10	13/10/2017	11.40	-5.79%	Cắt lỗ
4	CVT	25/7/2017	42.40	14/9/2017	48.60	14.62%	Đạt kỳ vọng
5	KDH	5/6/2017	28.80	6/9/2017	28.00	-2.78%	Cơ cấu danh mục

Đơn vị:
 - Giá, tăng/giảm giá: nghìn đồng
 - P/E, P/B: lần

TOP 5 MÃ CK ĐƯỢC QUAN TÂM

STT	Mã CK	Giá đóng cửa	Tăng/ Giảm Giá	% Tăng/ Giảm Giá	KL khớp	P/E	P/B
1	SHB	7,900	100	1.28%	12,190,433	7.25	0.63
2	HPG	35,700	-1,300	-3.51%	5,695,800	6.41	1.87
3	ROS	214,000	14,000	7.00%	1,465,940	239.02	18.77
4	SJS	29,450	-250	-0.84%	155,220	62.97	1.49
5	BID	22,400	550	2.52%	2,540,230	12.97	1.71

TOP MÃ CK TRONG VN30 CÓ KL ĐỘT BIẾN

STT	Mã CK	Giá đóng cửa	% Tăng/ Giảm giá	KL Khớp	% Tăng KL	P/E	P/B
1	PVD	15,650	5.03%	7,452,410	218.56%	-29.56	0.44
2	VNM	155,000	2.65%	1,499,790	131.97%	21.11	9.13
3	DHG	95,000	-5.28%	614,250	129.88%	17.76	4.65
4	CII	31,600	-0.94%	999,140	80.15%	4.87	1.81
5	HPG	35,700	-3.51%	5,695,800	76.52%	6.41	1.87

TRỤ SỞ CHÍNH

306 Bà Triệu, Quận Hai Bà Trưng, Hà Nội
 Điện thoại: (+84) 24 3974 1771

CHI NHÁNH TP. HỒ CHÍ MINH

49 Tôn Thất Đạm, Quận 1, Tp. Hồ Chí Minh 3/4
 Điện thoại: (+84) 28 3820 9987

Đơn vị: nghìn đồng.

TOP 10 MÃ CK TRÊN HSX NĐT NN GIAO DỊCH NHIỀU

MUA RÒNG				BÁN RÒNG		
STT	Mã CK	% Tăng/Giảm giá	Giá trị mua ròng	Mã CK	% Tăng/Giảm giá	Giá trị bán ròng
1	VNM	2.65%	114,810,890	HPG	-3.51%	-50,424,940
2	KDH	0.19%	106,822,200	SSI	-1.77%	-17,859,560
3	HBC	-0.58%	30,127,820	HSG	-4.54%	-13,959,860
4	VIC	0.17%	26,524,810	KDC	-0.94%	-7,825,470
5	VJC	0.80%	18,639,590	DXG	-3.36%	-6,920,260
6	BID	2.52%	17,930,900	HNG	-1.71%	-6,109,950
7	HAG	0.75%	11,391,010	ROS	7.00%	-6,066,150
8	NLG	0.75%	10,714,640	SJD	4.00%	-6,042,090
9	MSN	0.84%	8,504,440	PLX	-0.65%	-3,859,290
10	CTD	1.83%	5,228,020	CAV	-5.71%	-3,814,610

TOP 10 MÃ CK TRÊN HNX NĐT NN GIAO DỊCH NHIỀU

MUA RÒNG				BÁN RÒNG		
STT	Mã CK	% Tăng/Giảm giá	Giá trị mua ròng	Mã CK	% Tăng/Giảm giá	Giá trị bán ròng
1	VCG	0.93%	9,386,900	PVS	1.97%	-4,807,490
2	VGC	-4.41%	1,006,600	NTP	-0.55%	-589,340
3	SLS	0.00%	612,320	KLF	0.00%	-360,340
4	TTB	0.94%	606,020	KVC	-9.38%	-279,710
5	NDF	2.86%	590,540	CTP	-1.43%	-232,220
6	PHC	1.63%	589,050	PVC	3.33%	-226,000
7	MBS	2.52%	584,100	VCS	-0.32%	-217,000
8	SPI	-1.82%	582,750	MAS	-1.33%	-174,215
9	L14	-0.26%	571,520	BVS	-3.06%	-161,195
10	CSC	4.66%	568,290	TEG	-3.33%	-161,100

Người thực hiện
Trưởng nhóm

Ngô Quốc Hưng
 hungnq@vietinbanksc.com.vn
Chuyên viên

Dương Thanh Hà Anh
 anhth@vietinbanksc.com.vn

Vũ Lan Phương
 phuongvl@vietinbanksc.com.vn

Đặng Đình Tú
 tudd@vietinbanksc.com.vn

Nguyễn Thị Minh Nguyệt
 nguyentnm@vietinbanksc.com.vn

Nguyễn Giang Nam
 namng@vietinbanksc.com.vn

Nguyễn Việt Trung
 trungnv@vietinbanksc.com.vn

Khuyến cáo: Báo cáo này và/hoặc bất kỳ nhận định, thông tin nào trong báo cáo này được thiết lập dựa trên các thông tin công bố công khai, mang tính hợp pháp mà Vietinbanksc coi là đáng tin cậy, và đánh giá với mức cân trọng tối đa có thể. Tuy nhiên, Vietinbanksc không đảm bảo tuyệt đối tính chính xác và đầy đủ của những thông tin trên. Vietinbanksc khuyến cáo các nhà đầu tư báo cáo này mang tính chất chủ quan của chuyên viên phân tích Vietinbanksc. Báo cáo này chỉ nhằm mục đích cung cấp thông tin cho các nhà đầu tư. Nhà đầu tư phải cân nhắc kỹ lưỡng việc sử dụng thông tin và phải có quyết định đầu tư dựa trên những ý kiến độc lập tùy theo tình trạng tài chính hay mục tiêu đầu tư cụ thể. Báo cáo này thuộc bản quyền của Vietinbanksc và không được phép sao chép và/hoặc xuất bản một phần hoặc toàn bộ nội dung báo cáo mà không có sự cho phép bằng văn bản của Vietinbanksc.

Mọi ý kiến đóng góp, đăng ký hoặc rút tên khỏi danh sách nhận bản tin, xin quý khách vui lòng liên hệ qua địa chỉ: bantin@vietinbanksc.com.vn hoặc website: vietinbanksc.com.vn

TRỤ SỞ CHÍNH

306 Bà Triệu, Quận Hai Bà Trưng, Hà Nội
 Điện thoại: (+84) 24 3974 1771

CHI NHÁNH TP. HỒ CHÍ MINH

49 Tôn Thất Đạm, Quận 1, Tp. Hồ Chí Minh 4/4
 Điện thoại: (+84) 28 3820 9987