

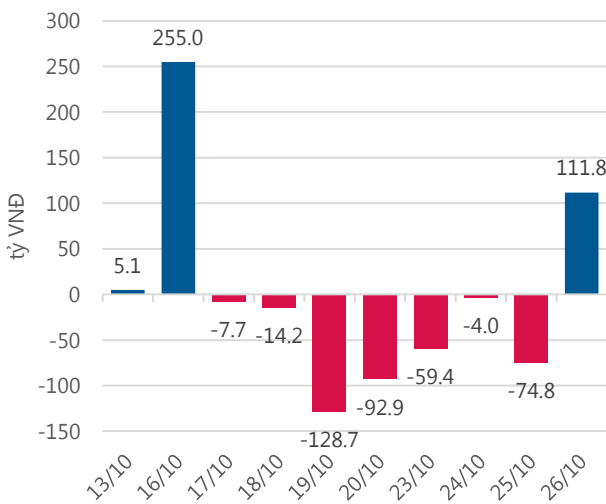
Thống kê thị trường

	VN-Index	HNX-Index
Điểm	830.69	106.31
%/ngày	-0.07	-1.01
%/30.12.2016	+24.85	+32.69
KLGD (đ.vị)	187,407,000	57,196,880
GTGD (tỷ VND)	4,011.407	649.839
Số mã tăng	77	59
Số mã giảm	185	114
Số mã không đổi	51	205

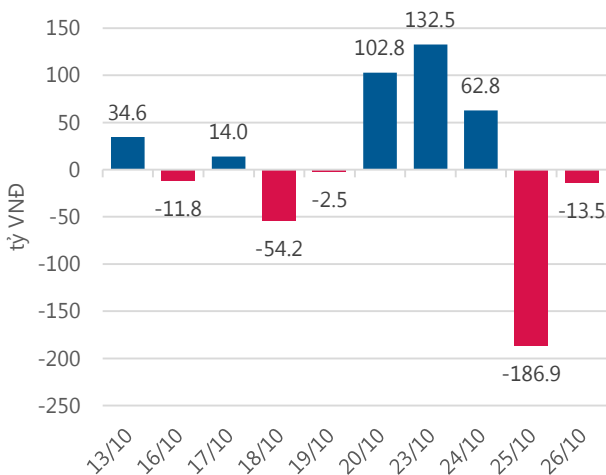
Chỉ số tài chính

	HOSE	HNX
P/B	4.92	2.08
P/E	16.49	12.74
Beta	0.91	0.77
ROE	21.19%	15.89%
ROA	10.78%	6.76%

Giao dịch nhà đầu tư nước ngoài



Giá trị đặt mua/bán ròng tự doanh



Nguồn: finpro.

Cảm nhận thị trường

Thị trường điều chỉnh giảm nhẹ nhưng VN-Index vẫn chưa mất mốc 830 điểm

Tóm tắt thị trường: Đóng cửa phiên giao dịch, chỉ số VN-Index giảm 0.58 điểm (-0.07%) xuống 830.11 điểm; chỉ số HNX-Index giảm 1.09 điểm (-1.01%) xuống 106.31 điểm.

Thị trường điều chỉnh giảm nhẹ nhưng VN-Index vẫn chưa mất mốc 830 điểm: Sau phiên hồi phục ngày hôm qua, phiên giao dịch của sáng nay sắc đỏ lại bao trùm trên cả 3 sàn với hơn 300 mã giảm điểm. GAS giảm 1.200 đồng, CTG và BID cùng giảm 300 đồng, HPG giảm 350 đồng...kéo VN-Index có lúc giảm sâu xuống sát 825 điểm. Điều này được giải thích do ảnh hưởng từ kết quả kinh doanh trong quý 3/2017 không mấy tích cực. Tuy nhiên nhờ ROS, VNM và SAB, sắc đỏ trên HOSE đã dần được thu hẹp trong phiên ATC và khi đóng cửa chỉ còn giảm 0.58 điểm. VNM tiếp tục tăng phiên thứ 2 và trở lại vượt lên trên 150,000 đồng, SAB tăng 2,600 đồng lên 280,000 đồng/cổ phiếu.

Đáng chú ý là mặc dù chỉ số giảm nhưng giá trị giao dịch trên cả 3 sàn lại tăng lên tương đối cho thấy nhà đầu tư đang tích cực gom cổ phiếu giá thấp. Thanh khoản sàn HOSE tăng với hơn 187 triệu cổ phiếu chuyển nhượng, trị giá hơn 4,000 tỷ đồng bao gồm cả giao dịch thỏa thuận (751 tỷ đồng) trong đó riêng MSN được thỏa thuận hơn 203 tỷ đồng. Giá trị khớp lệnh trên sàn HNX đạt 632.23 tỷ đồng, tăng 37% so với phiên trước. Trên Upcom, giá trị khớp lệnh đạt 239.5 tỷ đồng (tăng 32.6 tỷ đồng), đặc biệt giao dịch thỏa thuận tăng gần gấp đôi so với hôm qua đạt 95.65 tỷ đồng.

VNM và HUT vẫn là 2 mã được khối ngoại tiếp tục mua ròng nhiều nhất: giá trị mua ròng của VNM là hơn 176.78 tỷ đồng, riêng HUT chỉ có giao dịch mua. HSG lọt top bị bán mạnh nhiều phiên liên tục, giá trị bán ròng hôm nay đạt hơn 43 tỷ đồng.

Thị trường hôm nay đã có phiên rung lắc khá mạnh nhưng vẫn kết thúc phiên ở ngưỡng 830 điểm. Một vài cổ phiếu vốn hóa lớn giữ vai trò hỗ trợ khá tốt trước áp lực bán mạnh. Nhìn chung, chỉ số thị trường có thể sẽ tiếp tục điều chỉnh khi lực hỗ trợ hiện tại là khá yếu cũng như không có sự sụt giảm mạnh về mặt chỉ số ở các mã cổ phiếu đơn lẻ. Cá nhân tôi giữ quan điểm đây là thời điểm để giải ngân đối với những cổ phiếu cơ bản vừa công bố kết quả kinh doanh tốt, quan sát thêm những cổ phiếu có tín hiệu phục hồi kinh doanh và giá đang thấp nhưng có dòng tiền chảy vào.

Thị trường hôm nay đã có phiên rung lắc khá mạnh nhưng vẫn kết thúc phiên ở ngưỡng 830 điểm. Một vài cổ phiếu vốn hóa lớn giữ vai trò hỗ trợ khá tốt trước áp lực bán mạnh. Nhìn chung, chỉ số thị trường có thể sẽ tiếp tục điều chỉnh khi lực hỗ trợ hiện tại là khá yếu cũng như không có sự sụt giảm mạnh về mặt chỉ số ở các mã cổ phiếu đơn lẻ. Cá nhân tôi giữ quan điểm đây là thời điểm để giải ngân đối với những cổ phiếu cơ bản vừa công bố kết quả kinh doanh tốt, quan sát thêm những cổ phiếu có tín hiệu phục hồi kinh doanh và giá đang thấp nhưng có dòng tiền chảy vào.

-“Đào Thị Kim Ngân – ngandtk@vietinbanksc.com.vn”-

Danh mục khuyến nghị

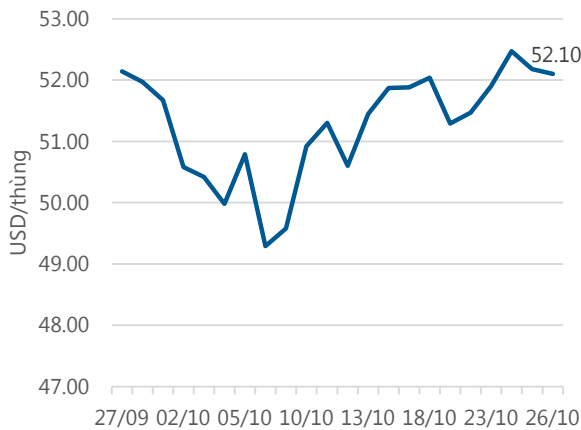
Trong ngày 26.10, chúng tôi không có thêm khuyến nghị mua/bán mới.

BẢNG THEO DÕI CỔ PHIẾU ĐÃ KHUYẾN NGHỊ MUA

STT	Mã CK	Ngày mua	Giá mua	Giá hiện tại	% Lãi/lỗ	Trạng thái	Giá mục tiêu	Giá cắt lỗ
1	SSI	28/8/2017	23.88	23.20	-2.85%	Đã về	25.84	22.90
2	PHR	24/8/2017	39.80	39.90	0.25%	Đã về	43.60	37.60

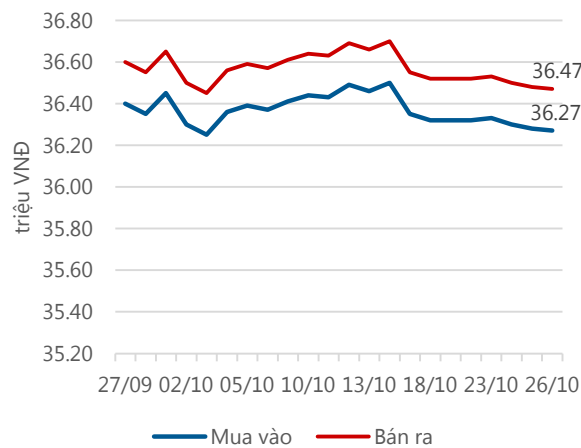
Tin tức cập nhật

Giá dầu WTI Future



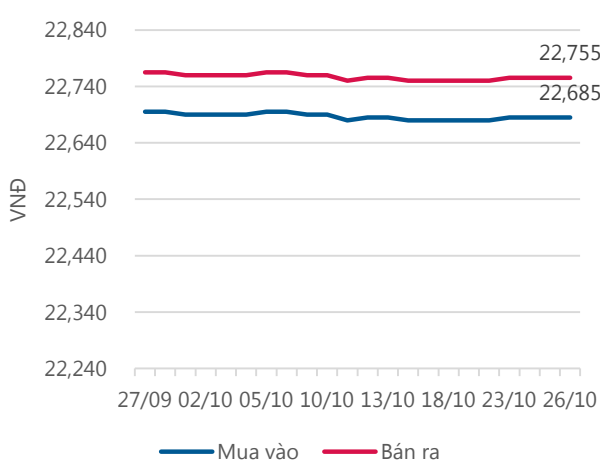
Nguồn: Bloomberg.

Giá vàng SJC



Nguồn: SJC.

Tỷ giá VND/USD



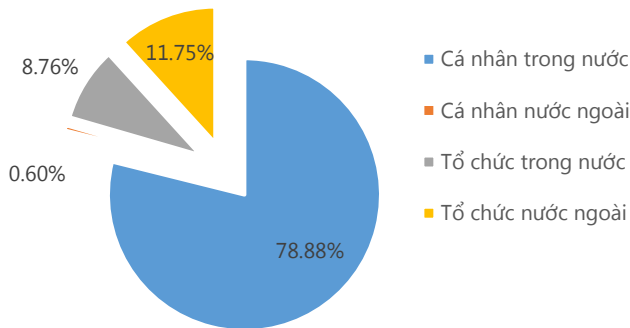
Nguồn: Vietinbank.

Update: 16h30, Hà Nội, VN.

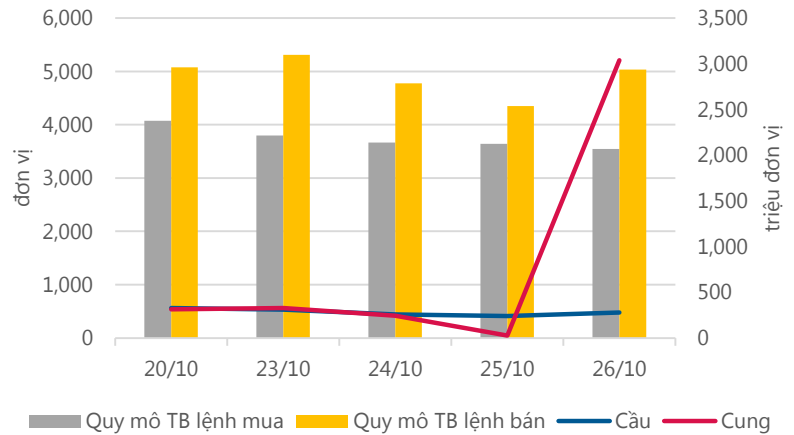
- Ngày 13.11 tới đây CTCP Ô tô Trường Hải (THA) sẽ chốt danh sách cổ đông thực hiện lấy ý kiến cổ đông bằng văn bản. Nội dung lấy ý kiến về việc thông qua chia bổ sung 20% cổ tức cho năm 2016 bằng tiền mặt và phát hành cổ phiếu tăng vốn điều lệ từ nguồn thặng dư vốn cổ phần và LNST chưa phân phối. Thời gian thực hiện công ty sẽ thông báo sau. Năm 2016 Trường Hải Thaco đạt hơn 59,163 tỷ đồng doanh thu, tăng 42.6% so với năm trước đó. LNST đạt mức kỷ lục gần 8,000 tỉ đồng, tăng gần 1,000 tỷ đồng so với năm 2015. Tháng 05.2017 Trường Hải Thaco đã trả 30% cổ tức bằng tiền cho năm 2016.
- Theo tin từ Sở GDCK TP.HCM (HoSE), các quỹ đầu tư do Dragon Capital quản lý vừa mua vào 7.5 triệu cổ phiếu NKG, qua đó nâng số lượng NKG nắm giữ lên 29.18 triệu cổ phiếu, tương ứng tỷ lệ sở hữu 22.41%. Đây là lượng cổ phiếu mà Dragon Capital đã mua vào thông qua đợt phát hành riêng lẻ 30 triệu cổ phiếu của Thép Nam Kim cho 17 nhà đầu tư với mức giá 27,000 đồng/cp. Như vậy, Dragon Capital đã rót thêm 202.5 tỷ đồng vào Thép Nam Kim trong đợt phát hành vừa qua. Hiện tại, thị giá NKG đang xoay quanh ngưỡng 35,000 đồng/cp, cao hơn gần 30% so với mức giá phát hành riêng lẻ vừa qua. Trong khi gia tăng tỷ lệ sở hữu tại NKG thì Dragon lại đang có động thái tiến hành thoái vốn khỏi Hoa Sen (HSG). Mới đây, quỹ này đã bán ra 330,000 cổ phiếu HSG, qua đó giảm số lượng sở hữu xuống còn 17.38 triệu cổ phiếu, tương ứng tỷ lệ 4.96% và không còn là cổ đông lớn.
- Tổng công ty Viglacera – CTCP (VGC) vừa công bố BCTC hợp nhất quý III.2017. Doanh thu trong quý đạt 2,517 tỷ đồng, tăng 34% so với cùng kỳ. Song giá vốn hàng bán lại tăng đến gần 44% nên lợi nhuận gộp từ bán hàng và cung cấp dịch vụ còn hơn 539.5 tỷ đồng, tăng 39 tỷ đồng tương ứng tăng gần 8% so với quý 3 năm ngoái. lãi sau thuế đạt 232.2 tỷ đồng, tăng 18.7% so với quý III năm ngoái. Lũy kế 9 tháng đầu năm 2017, doanh thu của Viglacera đạt 6,806 tỷ đồng, tăng 19% so với cùng kỳ và thực hiện được 85% kế hoạch cả năm. LNST thu về 774.2 tỷ đồng, hoàn thành 92% chỉ tiêu lợi nhuận cả năm mà ĐHCĐ giao phó. LNST đạt 643.3 tỷ đồng, tăng trưởng 41% so với cùng kỳ năm 2016, trong đó LNST ghi nhận về cho cổ đông công ty mẹ đạt hơn 536 tỷ đồng.

Thống kê thị trường

Tổng GTGD (mua + bán)



Cung cầu thị trường



Nguồn: fiiipro

TRACK RECORD NHỮNG CỔ PHIẾU ĐÃ BÁN

STT	Mã CK	Ngày Mua	Giá Mua	Ngày Bán	Giá Bán	% Lãi/ Lỗ	Lý do
1	HAG	26/9/2017	8.50	23/10/2017	8.00	-5.88%	Cắt lỗ
2	STB	25/7/2017	12.10	13/10/2017	11.40	-5.79%	Cắt lỗ
3	CVT	25/7/2017	42.40	14/9/2017	48.60	14.62%	Đạt kỳ vọng
4	KDH	5/6/2017	28.80	6/9/2017	28.00	-2.78%	Cơ cấu danh mục
5	BFC	7/8/2017	43.30	18/8/2017	40.90	-5.54%	Cắt lỗ

Đơn vị:
 - Giá, tăng/giảm giá: nghìn đồng
 - P/E, P/B: lần

TOP 5 MÃ CK ĐƯỢC QUAN TÂM

STT	Mã CK	Giá đóng cửa	Tăng/ Giảm Giá	% Tăng/ Giảm Giá	KL khớp	P/E	P/B
1	ROS	183,400	11,400	6.63%	1,493,370	197.42	14.86
2	VCB	40,600	-150	-0.37%	1,922,030	18.02	2.71
3	CEO	10,700	0	0.00%	3,825,550	7.33	0.90
4	FLC	6,780	-330	-4.64%	38,370,230	8.00	0.54
5	HPG	37,000	-350	-0.94%	2,990,890	7.05	2.07

TOP MÃ CK TRONG VN30 CÓ KL ĐỘT BIẾN

STT	Mã CK	Giá đóng cửa	% Tăng/ Giảm giá	KL Khớp	% Tăng KL	P/E	P/B
1	VNM	151,800	0.86%	974,570	98.78%	21.34	8.91
2	SBT	22,500	-1.53%	1,990,850	77.26%	19.66	1.87
3	HSG	25,200	0.60%	3,536,210	51.52%	5.51	1.78
4	KBC	12,500	-4.94%	4,445,060	41.27%	10.66	0.77
5	VIC	55,300	0.00%	1,424,800	32.27%	84.56	5.42

TRỤ SỞ CHÍNH

306 Bà Triệu, Quận Hai Bà Trưng, Hà Nội
 Điện thoại: (+84) 24 3974 1771

CHI NHÁNH TP. HỒ CHÍ MINH

49 Tôn Thất Đạm, Quận 1, Tp. Hồ Chí Minh 3/4
 Điện thoại: (+84) 28 3820 9987

Đơn vị: nghìn đồng.

TOP 10 MÃ CK TRÊN HSX NĐT NN GIAO DỊCH NHIỀU

MUA RÒNG				BÁN RÒNG		
STT	Mã CK	% Tăng/Giảm giá	Giá trị mua ròng	Mã CK	% Tăng/Giảm giá	Giá trị bán ròng
1	VNM	0.86%	176,787,540	HSG	0.60%	-43,024,480
2	VJC	0.00%	23,096,910	HPG	-0.94%	-18,420,670
3	FCN	-0.63%	12,252,900	KBC	-4.94%	-10,072,770
4	VCB	-0.37%	3,766,400	HBC	-4.38%	-7,366,400
5	BVH	0.18%	3,443,570	ROS	6.63%	-6,467,490
6	NLG	-0.18%	3,268,710	SSI	-0.85%	-5,531,120
7	HCM	-1.96%	2,520,050	DAG	1.00%	-5,104,380
8	CTD	0.00%	2,505,670	PTB	-1.68%	-3,996,370
9	PVD	0.70%	2,231,220	MSN	1.24%	-3,800,710
10	BMP	-1.04%	1,937,820	STB	0.44%	-3,647,580

TOP 10 MÃ CK TRÊN HNX NĐT NN GIAO DỊCH NHIỀU

MUA RÒNG				BÁN RÒNG		
STT	Mã CK	% Tăng/Giảm giá	Giá trị mua ròng	Mã CK	% Tăng/Giảm giá	Giá trị bán ròng
1	HUT	-1.74%	3,345,140	PVS	-1.29%	-5,426,960
2	VGC	-0.43%	959,320	NTP	4.90%	-1,709,180
3	DBC	-0.77%	882,820	DHT	1.59%	-436,620
4	SDT	0.00%	525,670	MST	-2.19%	-336,360
5	NDN	0.00%	467,500	TEG	1.61%	-297,600
6	VCG	0.94%	387,260	PVC	-4.26%	-242,750
7	NET	-3.37%	298,840	KVC	-2.94%	-227,300
8	VNR	0.00%	237,600	VCC	0.82%	-205,840
9	SHB	-2.47%	226,830	PDB	-2.22%	-137,870
10	CEO	0.00%	216,400	SEB	-1.10%	-135,000

Người thực hiện
Trưởng nhóm

Ngô Quốc Hưng
hungnq@vietinbanksc.com.vn
Chuyên viên

Dương Thanh Hà Anh
anhdth@vietinbanksc.com.vn

Vũ Lan Phương
phuongvl@vietinbanksc.com.vn

Đặng Đình Tú
tudd@vietinbanksc.com.vn

Nguyễn Thị Minh Nguyệt
nguyetnm@vietinbanksc.com.vn

Nguyễn Giang Nam
namng@vietinbanksc.com.vn

Nguyễn Việt Trung
trungnv@vietinbanksc.com.vn

Khuyến cáo: Báo cáo này và/hoặc bất kỳ nhận định, thông tin nào trong báo cáo này được thiết lập dựa trên các thông tin công bố công khai, mang tính hợp pháp mà Vietinbanksc coi là đáng tin cậy, và đánh giá với mức cân trọng tối đa có thể. Tuy nhiên, Vietinbanksc không đảm bảo tuyệt đối tính chính xác và đầy đủ của những thông tin trên. Vietinbanksc khuyến cáo các nhà đầu tư báo cáo này mang tính chất chủ quan của chuyên viên phân tích Vietinbanksc. Báo cáo này chỉ nhằm mục đích cung cấp thông tin cho các nhà đầu tư. Nhà đầu tư phải cân nhắc kỹ lưỡng việc sử dụng thông tin và phải có quyết định đầu tư dựa trên những ý kiến độc lập tùy theo tình trạng tài chính hay mục tiêu đầu tư cụ thể. Báo cáo này thuộc bản quyền của Vietinbanksc và không được phép sao chép và/hoặc xuất bản một phần hoặc toàn bộ nội dung báo cáo mà không có sự cho phép bằng văn bản của Vietinbanksc.

Mọi ý kiến đóng góp, đăng ký hoặc rút tên khỏi danh sách nhận bản tin, xin quý khách vui lòng liên hệ qua địa chỉ: bantin@vietinbanksc.com.vn hoặc website: vietinbanksc.com.vn

TRỤ SỞ CHÍNH

306 Bà Triệu, Quận Hai Bà Trưng, Hà Nội
Điện thoại: (+84) 24 3974 1771

CHI NHÁNH TP. HỒ CHÍ MINH

49 Tôn Thất Đạm, Quận 1, Tp. Hồ Chí Minh 4/4
Điện thoại: (+84) 28 3820 9987