

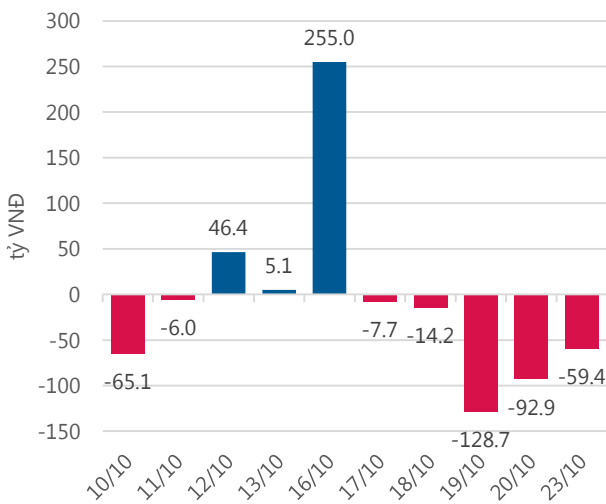
Thống kê thị trường

	VN-Index	HNX-Index
Điểm	820.04	106.24
%/ngày	-0.82	-1.76
%/30.12.2016	+23.34	+32.60
KLGD (đ.vị)	210,654,200	53,331,600
GTGD (tỷ VND)	4,475.832	680.432
Số mã tăng	65	28
Số mã giảm	218	83
Số mã không đổi	37	267

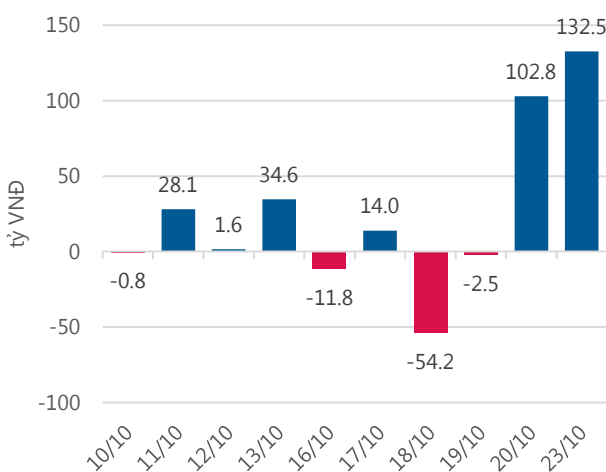
Chỉ số tài chính

	HOSE	HNX
P/B	4.69	2.06
P/E	16.42	12.88
Beta	0.92	0.81
ROE	21.34%	15.83%
ROA	10.81%	6.75%

Giao dịch nhà đầu tư nước ngoài



Giá trị đặt mua/bán ròng tự doanh



Nguồn: fiiipro.

Cảm nhận thị trường

VN – Index giảm sâu, thị trường ngập trong sắc đỏ phiên đầu tuần

Tóm tắt thị trường: Đóng cửa phiên giao dịch, chỉ số VN – Index giảm -6.08 điểm (-0.82%) về 820.04 điểm; chỉ số HNX – Index giảm -1.90 điểm (-1.76%) về 106.24 điểm.

VN – Index giảm sâu, thị trường ngập trong sắc đỏ phiên đầu tuần: Thị trường mở cửa phiên giao dịch đầu tuần với những dấu hiệu không mấy tích cực khi sắc đỏ bao trùm cả ba sàn, bất chấp lực đỡ khá tốt từ các cổ phiếu như ROS, SAB, VCB,... Những cổ phiếu có giao dịch khá tốt thời gian gần đây như MWG, BID, HPG, AAA, HII...cũng đồng loạt giảm điểm. Hầu hết các nhóm ngành cổ phiếu như: chứng khoán, ngân hàng, dầu khí, thép, vật liệu xây dựng... đều chìm trong sắc đỏ. Nhóm bất động sản, xây dựng giao dịch có phần khởi sắc hơn với nhiều mã tăng điểm như IDV, PC1, NLG, VPH, QCG, DXG, HBC, FLC, LDG... Tuy nhiên, đà tăng của các cổ phiếu này chưa thực sự tích cực trong phiên giao dịch buổi sáng đầu tuần. Thanh khoản thị trường phiên sáng nay chỉ ở mức trung bình với tổng khối lượng giao dịch đạt 118 triệu cổ phiếu, trị giá 2,500 tỷ đồng, trong đó, giao dịch thỏa thuận đóng góp 280 tỷ đồng.

Trong diễn biến phiên giao dịch buổi chiều, thị trường đã được chứng kiến sự nổi dãi của hành động “thoát hàng” đẩy thanh khoản tăng đột biến, đạt hơn 268 triệu đơn vị tương đương giá trị xấp xỉ 5,182 tỷ đồng trên cả hai sàn. Số mã giảm điểm trên 3 sàn lên tới 443 mã, trong khi số mã tăng chỉ là 181. Hàng loạt các cổ phiếu vốn hóa lớn như BVH, FPT, GAS ,HPG, HSG, GMD, VCB, BID, VNM, MSN, MWG... đều giảm sâu đã ảnh hưởng xấu tới thị trường.

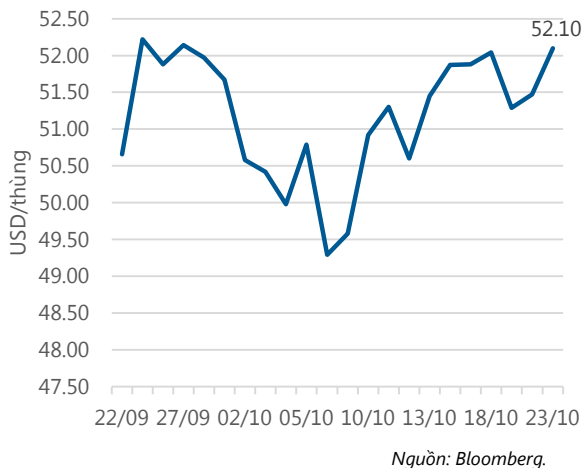
Tuy vậy, tín hiệu tiêu cực đã được “hạ nhiệt” phần nào trong phiên ATC khi lực cầu tập trung ở một vài cổ phiếu dẫn dắt. Cụ thể, SAB gia tăng đến 4,000 đ/cp chỉ trong 15 phút của phiên ATC và trở thành cổ phiếu dẫn dắt nhịp hồi cho thị trường. Một số cổ phiếu dẫn dắt khác cũng ghi nhận nhịp hồi phục ngắn như VNM, MSN... Nhờ đó, đã giúp VN-Index đóng cửa hồi phục trở lại lên trên mốc 820 điểm.

Trong phiên giao dịch đầu tuần, khối ngoại bán ròng hơn 61 tỷ đồng trên HOSE và mua ròng gần 5 tỷ đồng trên HNX. Lực bán của khối ngoại tập trung chủ yếu ở các cổ phiếu Bluechip như VNM, MSN, KBC, GMD, HPG, REE. Theo quan điểm cá nhân, tôi cho rằng thị trường có thể sẽ tiếp tục điều chỉnh trong những phiên sắp tới. Đồng thời, do giá cổ phiếu đã chạm mức cắt lỗ, nên tôi quyết định bán cổ phiếu HAG trong phiên giao dịch hôm nay.

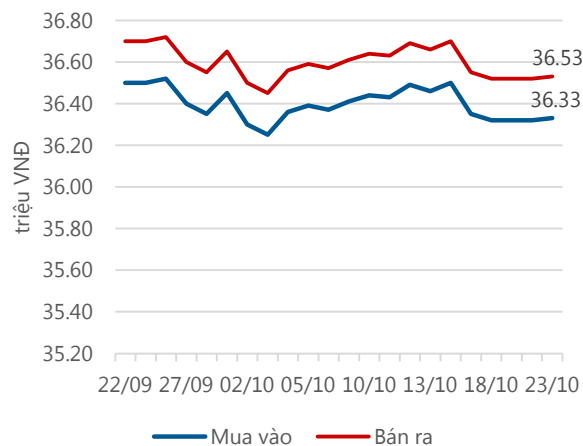
-“Phạm Thái Hà - hapt@vietinbanksc.com.vn”-

Danh mục khuyến nghị

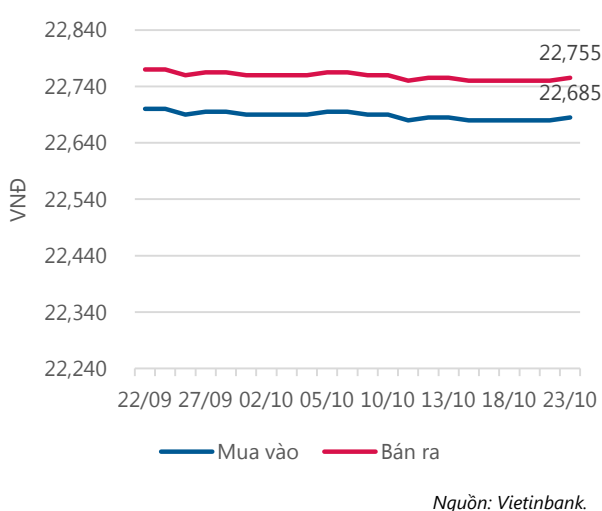
Giá dầu WTI Future



Giá vàng SJC



Tỷ giá VND/USD



Update: 16h30, Hà Nội, VN.

BẢNG CHỨNG KHOÁN KHUYẾN NGHỊ MỚI

STT	Loại KN	Mã CK	Giá KN	Giá đóng cửa	Giá mục tiêu	Giá cắt lỗ
1	BÁN	HAG	8.00	7.74	-5.88%	Cắt lỗ

BẢNG THEO DÕI CỔ PHIẾU ĐÃ KHUYẾN NGHỊ MUA

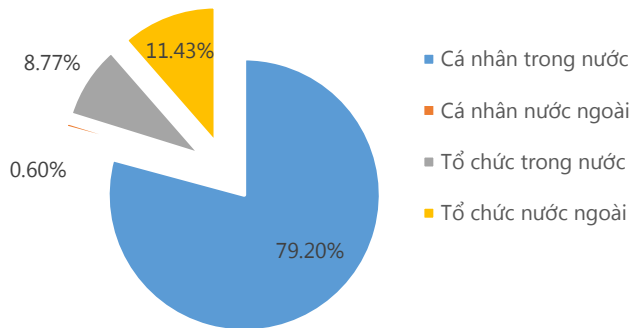
STT	Mã CK	Ngày mua	Giá mua	Giá hiện tại	% Lãi/lỗ	Trạng thái	Giá mục tiêu	Giá cắt lỗ
1	SSI	28/8/2017	23.88	23.60	-1.17%	Đã về	25.84	22.90
2	PHR	24/8/2017	39.80	41.80	5.03%	Đã về	43.60	37.60

Tin tức cập nhật

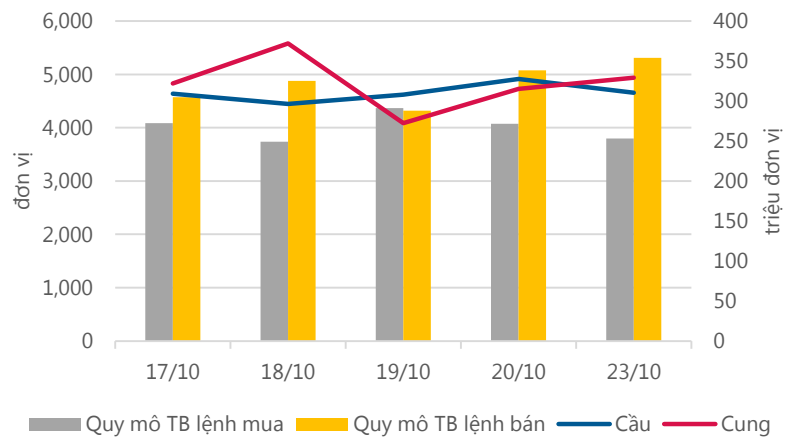
- **Trình bày báo cáo kinh tế - xã hội trước Quốc hội sáng ngày 23.10, Thủ tướng Nguyễn Xuân Phúc cho biết trong số 13 chỉ tiêu được Quốc hội phê duyệt cho năm 2017, dự kiến đạt 8 chỉ tiêu và vượt 5 chỉ tiêu.** Tính tới quý III, GDP cả nước tăng 6.41% và ước cả năm sẽ đạt khoảng 6.7%. Con số này "vừa khớp" so với kế hoạch Quốc hội giao. Báo cáo của Thủ tướng cũng cho biết, trong 9 tháng đầu năm, Ngân hàng Nhà nước đã mua thêm 6 tỷ USD, nâng mức dự trữ ngoại hối lên cao nhất từ trước tới nay khi đạt trên 45 tỷ USD. Nợ công trong giới hạn cho phép và có xu hướng giảm; vốn FDI thực hiện đạt kỷ lục; thị trường chứng khoán cao nhất từ 2008; công tác quản lý thị trường, giá cả, phòng chống buôn lậu được tăng cường; năng lực cạnh tranh tăng.
- **CTCP Vạn Phát Hưng (VPH) sau khi báo lãi 6 tháng vốn vẹn 7 tỷ đồng trong khi mục tiêu kinh doanh cả năm "rất hoành tráng" là lãi 170 tỷ đồng, tưởng chừng có nguy cơ vỡ kế hoạch đã bất ngờ công bố con số lợi nhuận cao nhất ngưỡng trong quý III.2017.** Cụ thể, doanh thu thuần trong kỳ lên tới 694 tỷ đồng tăng mạnh so với con số 47.5 tỷ đồng cùng kỳ trong đó chủ yếu là doanh thu từ Block 3, 4 và 6 của dự án La Casa. Sau khi trừ các khoản chi phí Vạn Phát Hưng thu về gần 175 tỷ đồng LNST trong khi cùng kỳ phải nhờ lãi từ hoạt động khác VPH mới thoát lỗ và có lãi 323 triệu đồng. Lũy kế 9 tháng đầu năm 2017, VPH đạt 1,261.4 tỷ đồng DTT và 181.6 tỷ đồng LNST đều tăng cao vượt trội so với cùng kỳ. Như vậy, công ty đã hoàn thành vượt 44% kế hoạch doanh thu và vượt 7% kế hoạch LNST.
- **CTCP Cao su Tây Ninh (TRC) vừa công bố BCTC quý III.2017 với kết quả doanh thu đạt 128.55 tỷ đồng, tăng 66% so với cùng kỳ, song giá vốn tăng đến 82% nên lợi nhuận gộp từ bán hàng và cung cấp dịch vụ còn hơn 34.9 tỷ đồng, tăng 35% so với quý III năm ngoái.** LNST thu về 28.55 tỷ đồng. Lũy kế 9 tháng đầu năm 2017, doanh thu thuần đạt 272.79 tỷ đồng, tăng 36% so với cùng kỳ, và mới thực hiện được 59% kế hoạch doanh thu cả năm. Lợi nhuận trước thuế đạt 105.7 tỷ đồng, tăng đến 143% so với 9 tháng đầu năm 2016 và hoàn thành vượt 4% chỉ tiêu lợi nhuận cả năm sau 9 tháng. LNST thuế thu về trên 89 tỷ đồng. Nhìn tổng thể, doanh thu 9 tháng đầu năm tăng, chi phí giá vốn tăng chậm hơn là một trong những nguyên nhân chính dẫn đến lợi nhuận lũy kế tăng mạnh so với cùng kỳ. Bên cạnh đó, khoản thu nhập khác 9 tháng đầu năm ghi nhận về hơn 60 tỷ đồng, là khoản thanh lý tài sản (51 tỷ đồng), và gần 9 tỷ đồng từ các khoản khác. Do vậy, tổng lợi nhuận khác trong quý đạt hơn 59 tỷ đồng, tăng đến 39 tỷ đồng so với cùng kỳ. Đây là 2 nguyên nhân chính dẫn đến lợi nhuận tăng đột biến so với 9 tháng đầu năm 2016.

Thống kê thị trường

Tổng GTGD (mua + bán)



Cung cầu thị trường



Nguồn: fiiipro

TRACK RECORD NHỮNG CỔ PHIẾU ĐÃ BÁN

STT	Mã CK	Ngày Mua	Giá Mua	Ngày Bán	Giá Bán	% Lãi/ Lỗ	Lý do
1	HAG	26/9/2017	8.50	23/10/2017	8.00	-5.88%	Cắt lỗ
2	STB	25/7/2017	12.10	13/10/2017	11.40	-5.79%	Cắt lỗ
3	CVT	25/7/2017	42.40	14/9/2017	48.60	14.62%	Đạt kỳ vọng
4	KDH	5/6/2017	28.80	6/9/2017	28.00	-2.78%	Cơ cấu danh mục
5	BFC	7/8/2017	43.30	18/8/2017	40.90	-5.54%	Cắt lỗ

Đơn vị:
 - Giá, tăng/giảm giá: nghìn đồng
 - P/E, P/B: lần

TOP 5 MÃ CK ĐƯỢC QUAN TÂM

STT	Mã CK	Giá đóng cửa	Tăng/ Giảm Giá	% Tăng/ Giảm Giá	KL khớp	P/E	P/B
1	FLC	7,050	-300	-4.08%	48,019,730	8.27	0.56
2	CEO	10,200	0	0.00%	1,372,767	6.95	0.86
3	VCB	39,900	-900	-2.21%	3,568,930	19.25	2.83
4	HBC	59,400	-1,100	-1.82%	2,240,150	9.56	4.30
5	CVT	48,600	-1,700	-3.38%	986,750	8.24	3.25

TOP MÃ CK TRONG VN30 CÓ KL ĐỘT BIẾN

STT	Mã CK	Giá đóng cửa	% Tăng/ Giảm giá	KL Khớp	% Tăng KL	P/E	P/B
1	SSI	23,600	-2.88%	4,844,710	58.04%	11.21	1.36
2	VCB	39,900	-2.21%	3,568,930	57.33%	19.25	2.83
3	CTD	207,900	-2.85%	114,980	46.67%	10.00	2.58
4	VNM	148,000	-0.34%	589,480	41.06%	21.06	8.79
5	KBC	13,300	0.00%	3,920,490	38.78%	10.78	0.77

TRỤ SỞ CHÍNH

306 Bà Triệu, Quận Hai Bà Trưng, Hà Nội
 Điện thoại: (+84) 24 3974 1771

CHI NHÁNH TP. HỒ CHÍ MINH

49 Tôn Thất Đạm, Quận 1, Tp. Hồ Chí Minh 3/4
 Điện thoại: (+84) 28 3820 9987

Đơn vị: nghìn đồng.

TOP 10 MÃ CK TRÊN HSX NĐT NN GIAO DỊCH NHIỀU

MUA RÒNG				BÁN RÒNG		
STT	Mã CK	% Tăng/Giảm giá	Giá trị mua rỗng	Mã CK	% Tăng/Giảm giá	Giá trị bán rỗng
1	VIC	0.18%	33,927,740	VNM	-0.34%	-83,470,000
2	VCB	-2.21%	18,869,260	KBC	0.00%	-20,782,380
3	DCM	-1.10%	4,116,000	CVT	-3.38%	-4,458,160
4	SCR	-2.42%	4,021,530	TDH	-2.06%	-3,473,860
5	NT2	0.53%	3,717,300	GTN	-3.80%	-1,688,510
6	DPM	-0.45%	2,705,600	KSB	-2.46%	-1,395,470
7	HBC	-1.82%	2,048,220	VOS	0.00%	-1,299,720
8	D2D	-1.13%	1,990,910	HCM	-5.98%	-1,279,830
9	PHR	-2.18%	1,771,420	DHC	0.57%	-776,740
10	QCG	0.00%	1,623,070	CSV	-1.22%	-665,100

TOP 10 MÃ CK TRÊN HNX NĐT NN GIAO DỊCH NHIỀU

MUA RÒNG				BÁN RÒNG		
STT	Mã CK	% Tăng/Giảm giá	Giá trị mua rỗng	Mã CK	% Tăng/Giảm giá	Giá trị bán rỗng
1	VCG	-5.80%	1,669,880	NTP	0.00%	-513,340
2	SHB	-1.23%	1,324,370	SLS	1.74%	-361,200
3	IDV	0.49%	1,281,020	VGC	0.00%	-250,600
4	LAS	-0.66%	831,750	HCC	-2.98%	-225,640
5	DBC	-1.49%	522,650	KLF	-2.38%	-189,510
6	PVS	-0.63%	353,110	DGC	-3.83%	-185,400
7	NET	-1.83%	198,320	SHS	-2.76%	-181,560
8	DHT	1.13%	160,000	SSM	0.61%	-112,300
9	SDT	0.00%	114,520	SJE	0.00%	-99,900
10	TNG	-2.90%	100,180	PBP	0.00%	-74,830

Người thực hiện
Trưởng nhóm

Ngô Quốc Hưng
 hungnq@vietinbanksc.com.vn
Chuyên viên

Dương Thanh Hà Anh
 anhth@vietinbanksc.com.vn

Vũ Lan Phương
 phuongvl@vietinbanksc.com.vn

Đặng Đình Tú
 tudd@vietinbanksc.com.vn

Nguyễn Thị Minh Nguyệt
 nguyentnm@vietinbanksc.com.vn

Nguyễn Giang Nam
 namng@vietinbanksc.com.vn

Nguyễn Việt Trung
 trungnv@vietinbanksc.com.vn

Khuyến cáo: Báo cáo này và/hoặc bất kỳ nhận định, thông tin nào trong báo cáo này được thiết lập dựa trên các thông tin công bố công khai, mang tính hợp pháp mà Vietinbanksc coi là đáng tin cậy, và đánh giá với mức cân trọng tối đa có thể. Tuy nhiên, Vietinbanksc không đảm bảo tuyệt đối tính chính xác và đầy đủ của những thông tin trên. Vietinbanksc khuyến cáo các nhà đầu tư báo cáo này mang tính chất chủ quan của chuyên viên phân tích Vietinbanksc. Báo cáo này chỉ nhằm mục đích cung cấp thông tin cho các nhà đầu tư. Nhà đầu tư phải cân nhắc kỹ lưỡng việc sử dụng thông tin và phải có quyết định đầu tư dựa trên những ý kiến độc lập tùy theo tình trạng tài chính hay mục tiêu đầu tư cụ thể. Báo cáo này thuộc bản quyền của Vietinbanksc và không được phép sao chép và/hoặc xuất bản một phần hoặc toàn bộ nội dung báo cáo mà không có sự cho phép bằng văn bản của Vietinbanksc.

Mọi ý kiến đóng góp, đăng ký hoặc rút tên khỏi danh sách nhận bản tin, xin quý khách vui lòng liên hệ qua địa chỉ: bantin@vietinbanksc.com.vn hoặc website: vietinbanksc.com.vn

TRỤ SỞ CHÍNH

306 Bà Triệu, Quận Hai Bà Trưng, Hà Nội
 Điện thoại: (+84) 24 3974 1771

CHI NHÁNH TP. HỒ CHÍ MINH

49 Tôn Thất Đạm, Quận 1, Tp. Hồ Chí Minh 4/4
 Điện thoại: (+84) 28 3820 9987