

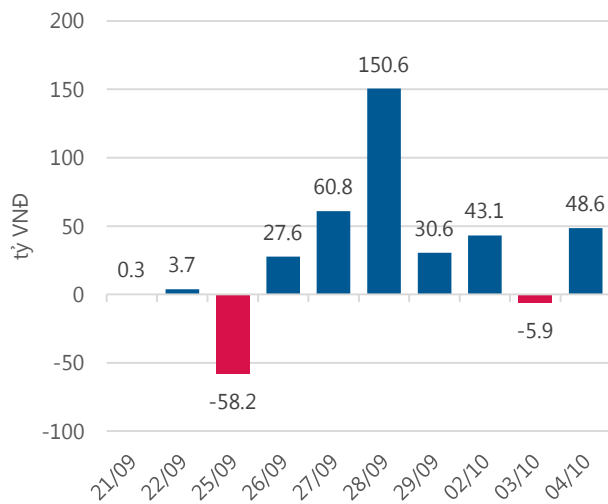
**Thống kê thị trường**

	VN-Index	HNX-Index
Điểm	805.66	107.43
%/ngày	+0.96	+0.84
%/30.12.2016	+21.18	+34.09
KLGD (đ.vị)	118,415,300	35,982,020
GTGD (tỷ VND)	2,471.182	397.510
Số mã tăng	169	99
Số mã giảm	92	70
Số mã không đổi	53	209

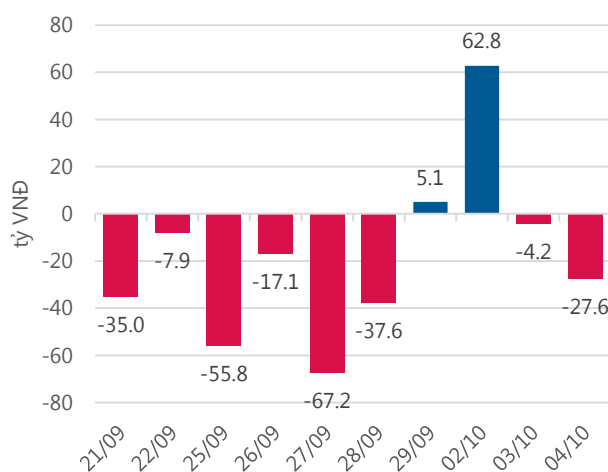
**Chỉ số tài chính**

	HOSE	HNX
P/B	4.34	1.96
P/E	16.38	12.92
Beta	0.91	0.83
ROE	21.18%	15.72%
ROA	10.79%	6.57%

**Giao dịch nhà đầu tư nước ngoài**



**Giá trị đặt mua/bán ròng tự doanh**



Nguồn: *finpro*.

**Cảm nhận thị trường**

**Thị trường tăng điểm đầy thăng hoa nhờ nhóm cổ phiếu Bluechips**

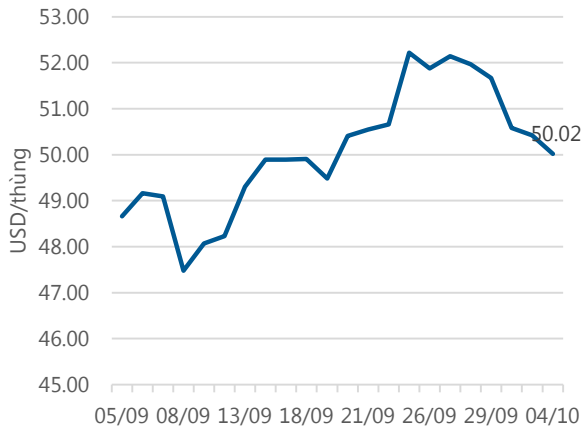
**Tóm tắt thị trường:** Đóng cửa phiên giao dịch, chỉ số VN – Index tăng 7.66 điểm (+ 0.96%) lên 805.66 điểm; chỉ số HNX – Index tăng 0.90 điểm (+ 0.84%) lên 107.43 điểm.

**Thị trường tăng điểm đầy thăng hoa nhờ nhóm cổ phiếu Bluechips:** Sau phiên giảm điểm hôm qua, tâm lý nhà đầu tư đã ổn định trở lại giúp sắc xanh hiện diện trên thị trường ngay từ những phút đầu mở cửa. Sự hồi phục của thị trường trong phiên sáng có vai trò quan trọng của nhóm Bluechips với nhiều mã tăng điểm tích cực như HSG, HPG, GMD, FPT, VIC, PLX, VJC, PNJ, MWG hay các cổ phiếu nhóm ngân hàng BID, CTG, VCB, ACB, MBB, STB,... Đà hồi phục cũng lan tỏa sang các nhóm cổ phiếu bất động sản, xây dựng, chứng khoán. Tuy nhiên tại thời điểm kết thúc phiên giao dịch buổi sáng, mức hồi phục nhìn chung không quá thuyết phục, phản ánh xu hướng thận trọng của thị trường chung.

Trong diễn biến phiên giao dịch buổi chiều, thị trường giao dịch khởi sắc hơn và một lần nữa lại ghi nhận sự góp mặt của nhóm cổ phiếu vốn hóa lớn như SAB, VJC, PLX, VNM, VIC, GAS, FPT cũng như các cổ phiếu ngân hàng BID, CTG, VCB, MBB, ACB... Tiếp đà tăng điểm bùng nổ này còn lan rộng sang nhóm cổ phiếu chứng khoán như SSI, HCM, VND,... cũng như nhóm cổ phiếu bất động sản, xây dựng DXG, HBC, SJS,... nhóm cổ phiếu thép HSG, HPG, SMC,... Bên cạnh đó, các cổ phiếu hàng không VJC, HVN, ACV, NCS, NTC...cũng thu hút dòng tiền khá tốt và đồng loạt tăng điểm trong phiên hôm nay. Ở nhóm cổ phiếu “nóng”, những cái tên như VKD, FIT, TSC, FLC, AMD, HAI, KLF, ART...tiếp tục giữ vững đà tăng điểm, thậm chí nhiều mã tăng kịch trần. Nhóm VN30 chính là động lực tăng điểm bứt phá cho thị trường ngày hôm nay khi có đến 22 mã tăng với thanh khoản xấp xỉ 1,184 tỷ đồng, chiếm gần 50% thanh khoản toàn thị trường. Hơn nữa, các cổ phiếu hàng không VJC, HVN, ACV, NCS, NTC...cũng thu hút dòng tiền khá tốt và đồng loạt tăng điểm trong phiên. Thị trường đã chứng kiến một phiên giao dịch buổi chiều bật tung cảm xúc, kéo theo sự khởi sắc chung của cả hai sàn với số mã tăng điểm áp đảo hoàn toàn với 348 mã, trong khi số mã giảm điểm chỉ là 226. Phiên giao dịch ngày hôm nay, thị trường đã lấy lại được đà phục hồi nhờ các cổ phiếu vốn hóa lớn tăng giá. Tôi kỳ vọng rằng, các cổ phiếu vốn hóa lớn sẽ tiếp tục tăng điểm trong những phiên giao dịch tới để nâng đỡ thị trường đi lên.

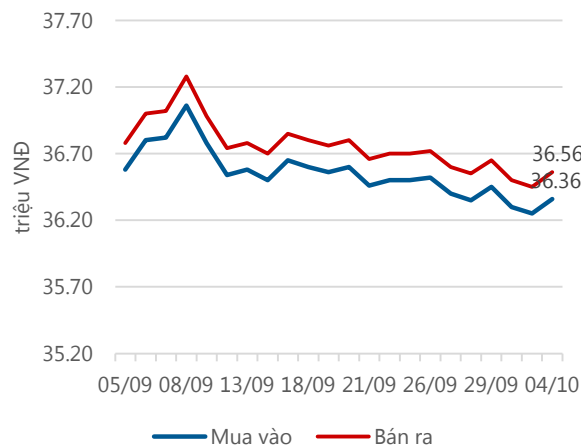
**Phạm Thái Hà – [hapt@vietinbanksc.com.vn](mailto:hapt@vietinbanksc.com.vn)**

Giá dầu WTI Future



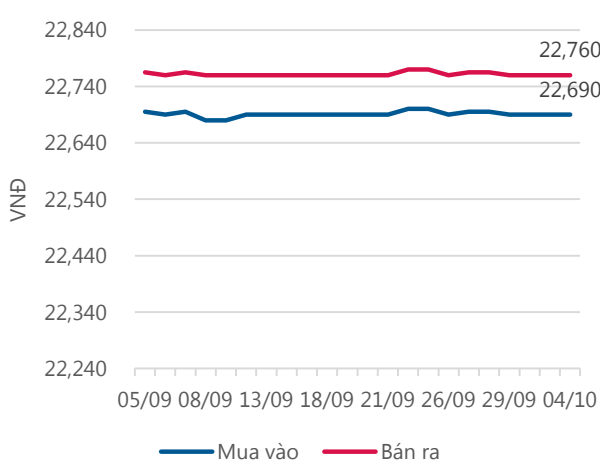
Nguồn: Bloomberg.

Giá vàng SJC



Nguồn: SJC.

Tỷ giá VND/USD



Nguồn: Vietinbank.

Update: 16h30, Hà Nội, VN.

Danh mục khuyến nghị

Trong ngày 04.10, chúng tôi không có thêm khuyến nghị mua/bán mới.

BẢNG THEO DÕI CỔ PHIẾU ĐÃ KHUYẾN NGHỊ MUA

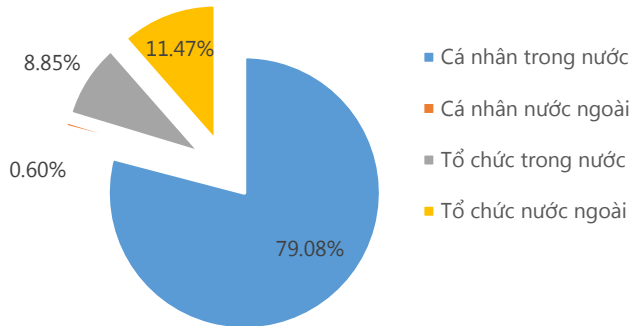
STT	Mã CK	Ngày mua	Giá mua	Giá hiện tại	% Lãi/lỗ	Trạng thái	Giá mục tiêu	Giá cắt lỗ
1	HAG	26/9/2017	8.50	8.38	-1.41%	Đã về	9.50	8.00
2	SSI	28/8/2017	24.88	25.10	0.88%	Đã về	26.84	23.90
3	PHR	24/8/2017	39.80	40.90	2.76%	Đã về	43.60	37.60
4	STB	25/7/2017	12.10	12.20	0.83%	Đã về	13.62	11.40

Tin tức cập nhật

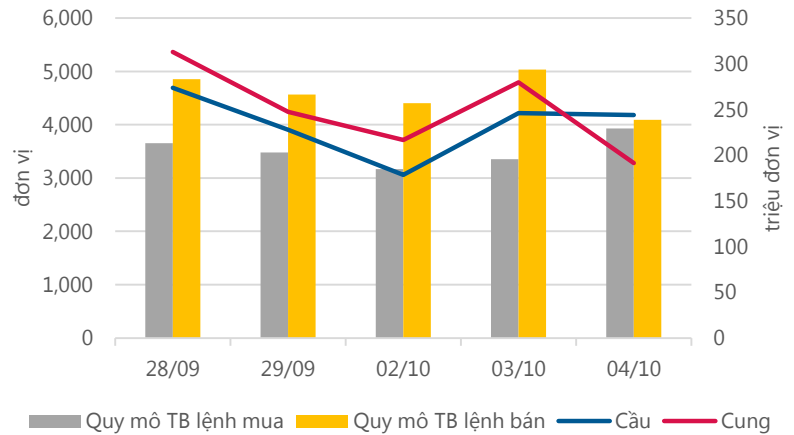
- Theo báo cáo được công bố, CTCP Suất ăn hàng không Nội Bài- Noibai Catering (NCS) đạt 546 tỷ đồng doanh thu trong năm 2016 – tăng 15%; LNST 68 tỷ đồng – tăng 11% so với năm trước đó và đây cũng là con số kỷ lục kể từ khi thành lập. Hiện tại, nguồn thu chủ yếu của NCS đến từ bán suất ăn hàng không với tỷ trọng doanh thu khoảng 80%, phần còn lại đến từ việc cung cấp dịch vụ chuyển bay như cho thuê kho, vệ sinh dụng cụ, giặt là..., bán phế liệu. Mặc dù dịch vụ chỉ mang về doanh thu khá nhỏ, nhưng đây là mảng kinh doanh hiệu quả hơn nhiều so với việc “bán cơm”. Trong năm 2016, lãi gộp của các hoạt động dịch vụ ngang bằng với kinh doanh suất ăn dù cho doanh thu chỉ bằng 1/4.
- CTCP Phát triển Nhà Thủ Đức (TDH) vừa công bố thông tin về kết quả kinh doanh ước thực hiện trong quý III.2017 với lợi nhuận ước tính tăng mạnh trong 9 tháng đầu năm. Riêng công ty mẹ đạt mức doanh thu thuần dự kiến 595 tỷ đồng, tăng 133% so với cùng kỳ năm trước. LNST ước tính đạt 32 tỷ đồng, tăng gấp 6.4 lần so với cùng kỳ năm ngoái. Lũy kế 9 tháng đầu năm, công ty mẹ TDH ước đạt 1,121 tỷ đồng doanh thu, tăng 107% so với thực hiện cùng kỳ năm trước. Lợi nhuận sau thuế ước tính đạt 103 tỷ đồng, tăng 87% so với cùng kỳ năm 2016. Kết quả kinh doanh hợp nhất trong quý III.2017, TDH ước đạt mức doanh thu thuần 659 tỷ đồng, tăng 97% so với cùng kỳ, lợi nhuận sau thuế ước đạt 40.5%, tăng gấp 5.5 lần so với cùng kỳ. Lũy kế 9 tháng đầu năm, TDH ước tính đạt tổng doanh thu hợp nhất đạt 1,413 tỷ đồng, tăng 91%; LNST thuộc về cổ đông công ty mẹ đạt 127.7 tỷ đồng, tăng 83.8% so với cùng kỳ năm 2016. Năm 2017, TDH đặt kế hoạch 130 tỷ đồng LNST hợp nhất. Với kết quả ước thực hiện trong 9 tháng, TDH đã hoàn thành 98.2% kế hoạch năm 2017.
- Từ 30.08 đến 28.09.2017, Tổng Công ty Đầu tư và Kinh doanh vốn Nhà Nước (SCIC) đăng ký bán thỏa thuận toàn bộ hơn 5.12 triệu cp, tương đương 28.17% vốn của CTCP Xuất nhập Khẩu An Giang (AGM) nhằm cơ cấu danh mục đầu tư. Tuy nhiên giao dịch bất thành. Trước đó, SCIC đã thông báo chào bán cạnh tranh số cổ phiếu này với giá khởi điểm 19,400 đồng/cp vào ngày 01.09.2017.

Thống kê thị trường

Tổng GTGD (mua + bán)



Cung cầu thị trường



Nguồn: fiiipro

TRACK RECORD NHỮNG CỔ PHIẾU ĐÃ BÁN

STT	Mã CK	Ngày Mua	Giá Mua	Ngày Bán	Giá Bán	% Lãi/ Lỗ	Lý do
1	CVT	25/7/2017	42.40	14/9/2017	48.60	14.62%	Đạt kỳ vọng
2	KDH	5/6/2017	28.80	6/9/2017	28.00	-2.78%	Cơ cấu danh mục
3	BFC	7/8/2017	43.30	18/8/2017	40.90	-5.54%	Cắt lỗ
4	NKG	3/5/2017	29.60	8/7/2017	30.65	3.55%	Cơ cấu danh mục
5	TRC	19/5/2017	29.20	25/7/2017	28.10	-3.77%	Cơ cấu danh mục

Đơn vị:  
- Giá, tăng/giảm giá: nghìn đồng  
- P/E, P/B: lần

TOP 5 MÃ CK ĐƯỢC QUAN TÂM

STT	Mã CK	Giá đóng cửa	Tăng/ Giảm Giá	% Tăng/ Giảm Giá	KL khớp	P/E	P/B
1	SJS	30,500	600	2.01%	396,860	109.99	1.52
2	TTC	18,900	500	2.72%	21,000	6.09	1.05
3	SHB	8,000	100	1.27%	4,304,110	7.35	0.64
4	HAI	7,570	490	6.92%	3,034,490	13.40	0.61
5	BMP	76,500	-1,400	-1.80%	309,960	12.62	2.73

TOP MÃ CK TRONG VN30 CÓ KL ĐỘT BIẾN

STT	Mã CK	Giá đóng cửa	% Tăng/ Giảm giá	KL Khớp	% Tăng KL	P/E	P/B
1	VCB	38,800	3.19%	4,836,990	188.97%	17.74	2.60
2	VIC	52,000	1.76%	1,930,800	59.02%	78.13	5.01
3	NT2	26,800	1.52%	324,320	35.99%	8.92	1.54
4	MBB	22,400	3.94%	3,487,740	18.89%	11.72	1.42
5	GAS	69,500	1.02%	440,790	10.51%	16.38	3.32

TRỤ SỞ CHÍNH

306 Bà Triệu, Quận Hai Bà Trưng, Hà Nội  
Điện thoại: (+84) 4 3974 1771

CHI NHÁNH TP. HỒ CHÍ MINH

49 Tôn Thất Đạm, Quận 1, Tp. Hồ Chí Minh  
Điện thoại: (+84) 8 3820 9987

Đơn vị: nghìn đồng.

## TOP 10 MÃ CK TRÊN HSX NĐT NN GIAO DỊCH NHIỀU

MUA RÒNG				BÁN RÒNG		
STT	Mã CK	% Tăng/Giảm giá	Giá trị mua ròng	Mã CK	% Tăng/Giảm giá	Giá trị bán ròng
1	<b>HPG</b>	2.19%	23,476,790	<b>MSN</b>	0.18%	-15,227,350
2	<b>VIC</b>	1.76%	19,588,950	<b>KBC</b>	0.71%	-8,510,460
3	<b>VCB</b>	3.19%	17,231,360	<b>SSI</b>	0.80%	-5,629,490
4	<b>VNM</b>	0.41%	12,480,120	<b>VJC</b>	0.57%	-5,582,950
5	<b>DXG</b>	3.80%	6,164,900	<b>KDC</b>	0.00%	-3,402,890
6	<b>GAS</b>	1.02%	3,115,490	<b>PLX</b>	0.33%	-3,354,100
7	<b>DPM</b>	-0.22%	2,913,660	<b>HAX</b>	6.60%	-2,775,750
8	<b>SBT</b>	1.84%	2,775,090	<b>DAG</b>	0.39%	-1,802,760
9	<b>NT2</b>	1.52%	2,736,300	<b>CTI</b>	-1.16%	-1,645,030
10	<b>PVD</b>	0.36%	2,021,430	<b>PTB</b>	0.14%	-1,526,960

## TOP 10 MÃ CK TRÊN HNX NĐT NN GIAO DỊCH NHIỀU

MUA RÒNG				BÁN RÒNG		
STT	Mã CK	% Tăng/Giảm giá	Giá trị mua ròng	Mã CK	% Tăng/Giảm giá	Giá trị bán ròng
1	<b>VGC</b>	0.00%	1,097,100	<b>NTP</b>	0.56%	-2,224,740
2	<b>IDV</b>	1.45%	264,360	<b>HDA</b>	-3.33%	-581,800
3	<b>KVC</b>	0.00%	131,630	<b>DNP</b>	2.17%	-232,300
4	<b>VIT</b>	-1.38%	129,000	<b>TAG</b>	9.73%	-179,800
5	<b>SHS</b>	2.20%	127,320	<b>THB</b>	0.00%	-170,000
6	<b>DBT</b>	0.00%	124,640	<b>ALV</b>	1.85%	-160,150
7	<b>SD4</b>	-1.67%	118,500	<b>NDX</b>	4.67%	-110,880
8	<b>MAS</b>	1.01%	89,000	<b>PVE</b>	0.00%	-90,200
9	<b>EID</b>	2.05%	68,160	<b>SHB</b>	1.27%	-78,000
10	<b>VDL</b>	-0.30%	23,660	<b>POT</b>	5.41%	-58,200

**Người thực hiện**  
**Trưởng nhóm**

**Ngô Quốc Hưng**  
 hungnq@vietinbanksc.com.vn  
**Chuyên viên**

**Dương Thanh Hà Anh**  
 anhth@vietinbanksc.com.vn

**Vũ Lan Phương**  
 phuongvl@vietinbanksc.com.vn

**Đặng Đình Tú**  
 tudd@vietinbanksc.com.vn

**Nguyễn Thị Minh Nguyệt**  
 nguyentnm@vietinbanksc.com.vn

**Nguyễn Giang Nam**  
 namng@vietinbanksc.com.vn

**Nguyễn Việt Trung**  
 trungnv@vietinbanksc.com.vn

Khuyến cáo: Báo cáo này và/hoặc bất kỳ nhận định, thông tin nào trong báo cáo này được thiết lập dựa trên các thông tin công bố công khai, mang tính hợp pháp mà Vietinbanksc coi là đáng tin cậy, và đánh giá với mức cân trọng tối đa có thể. Tuy nhiên, Vietinbanksc không đảm bảo tuyệt đối tính chính xác và đầy đủ của những thông tin trên. Vietinbanksc khuyến cáo các nhà đầu tư báo cáo này mang tính chất chủ quan của chuyên viên phân tích Vietinbanksc. Báo cáo này chỉ nhằm mục đích cung cấp thông tin cho các nhà đầu tư. Nhà đầu tư phải cân nhắc kỹ lưỡng việc sử dụng thông tin và phải có quyết định đầu tư dựa trên những ý kiến độc lập tùy theo tình trạng tài chính hay mục tiêu đầu tư cụ thể. Báo cáo này thuộc bản quyền của Vietinbanksc và không được phép sao chép và/hoặc xuất bản một phần hoặc toàn bộ nội dung báo cáo mà không có sự cho phép bằng văn bản của Vietinbanksc.

Mọi ý kiến đóng góp, đăng ký hoặc rút tên khỏi danh sách nhận bản tin, xin quý khách vui lòng liên hệ qua địa chỉ: [bantnn@vietinbanksc.com.vn](mailto:bantnn@vietinbanksc.com.vn) hoặc website: [vietinbanksc.com.vn](http://vietinbanksc.com.vn)