

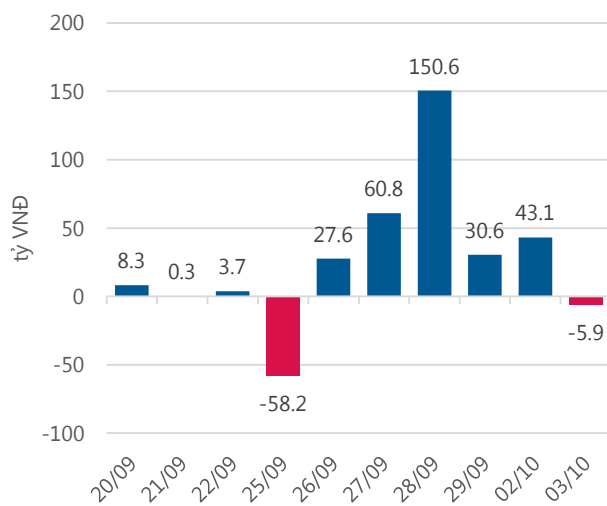
Thống kê thị trường

	VN-Index	HNX-Index
Điểm	798.00	106.53
%/ngày	-0.53	-0.91
%/30.12.2016	+20.02	+32.96
KLGD (đ.vị)	162,274,300	52,169,790
GTGD (tỷ VND)	3,286.867	581.391
Số mã tăng	93	22
Số mã giảm	185	76
Số mã không đổi	38	280

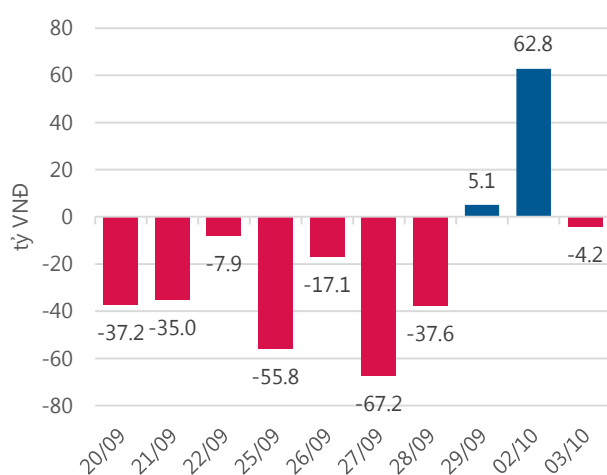
Chỉ số tài chính

	HOSE	HNX
P/B	4.36	1.98
P/E	16.46	13.04
Beta	0.94	0.83
ROE	21.22%	15.68%
ROA	10.80%	6.55%

Giao dịch nhà đầu tư nước ngoài



Giá trị đặt mua/bán ròng tự doanh



Nguồn: *finpro*.

Cảm nhận thị trường

Giao dịch giằng co, Vn – Index mất mốc 800 điểm

Tóm tắt thị trường: Đóng cửa phiên giao dịch, chỉ số VN – Index giảm 4.23 điểm (-0.53%) xuống 798.00 điểm; chỉ số HNX – Index giảm 0.98 điểm (-0.91%) xuống 106.53 điểm.

Giao dịch giằng co, Vn – Index mất mốc 800 điểm: Giao dịch ảm đạm với số lượng đơn vị khớp lệnh thấp, VN – Index đã giằng co giữa hai sắc xanh và đỏ trong toàn bộ phiên giao dịch buổi sáng nay. Kết phiên sáng, VN-Index về mức 801.10 điểm, giảm 0.14%; HNX-Index dừng tại mức 107.05 điểm, tương đương mức giảm 0.43%.

Về nhóm ngành, nhóm bất động sản dẫn đầu trong giao dịch phiên sáng. Nổi bật nhất là cổ phiếu VIC, giao dịch nổi bật với mức giá 52,500đ. Cổ phiếu này đã được khối ngoại mua gom khá mạnh (chiếm gần 30% tổng khối lượng giao dịch). Bên cạnh đó, các cổ phiếu vốn hóa lớn như GAS, PLX, VJC, SAB, VNM, HPG, VPB, MSN, CTG, VCB...đồng loạt giảm sâu đã ảnh hưởng tiêu cực tới thị trường chung. Nhóm cổ phiếu ngân hàng như BID trong buổi sáng nay tăng khá tốt nhưng áp lực điều chỉnh mạnh trên toàn thị trường khiến cổ phiếu này chỉ còn tăng 150 đồng khi thị trường đóng cửa. Mọi nỗ lực của các cổ phiếu BHN, VIC, VCB, ROS, MWG, PNJ với kỳ vọng lợi nhuận kết quả kinh doanh quý 3 cũng không đủ giúp thị trường tăng điểm.

Các nhóm cổ phiếu khác như nhóm ngành thép, chứng khoán, ngân hàng... cũng đồng loạt giảm điểm khiến thị trường bao trùm sắc đỏ trong phiên giao dịch chiều khiến VN – Index chính thức mất mốc 800 điểm sau thời gian giao dịch linh xình từ giữa tháng 09 đến nay.

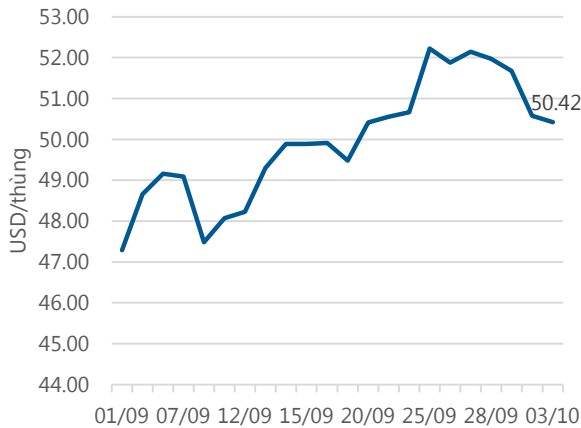
Ở một diễn biến khác, các cổ phiếu đầu cơ như LDG, FIT... tiếp tục bị bán tháo, hai cổ phiếu này giao dịch quanh mức giá sàn, đã có lúc trắng bảng bên mua. Tuy nhiên cho tới phiên chiều khi thị trường giảm mạnh thì sắc sàn của LDG và FIT đều đã không còn.

Tại sàn HNX, cổ phiếu ACB giảm nhẹ theo xu hướng điều chỉnh chung của thị trường và giao dịch không có gì nổi bật. Các cổ phiếu dòng đầu khí như PVS, PVC.... đồng loạt giảm điểm dần về cuối phiên khiến thị trường đều chìm trong sắc đỏ.

Quan sát diễn biến trong phiên giao dịch hôm nay, tôi nhận thấy các nhóm ngành đều có tín hiệu điều chỉnh, mở ra nhưng cơ hội mua ngắn hạn. Do vậy, nhà đầu tư cần thận trọng trong việc giải ngân và xem xét cơ hội mua vào những cổ phiếu có dự báo kết quả kinh doanh quý 3 tốt và có xu hướng tăng trưởng ổn định.

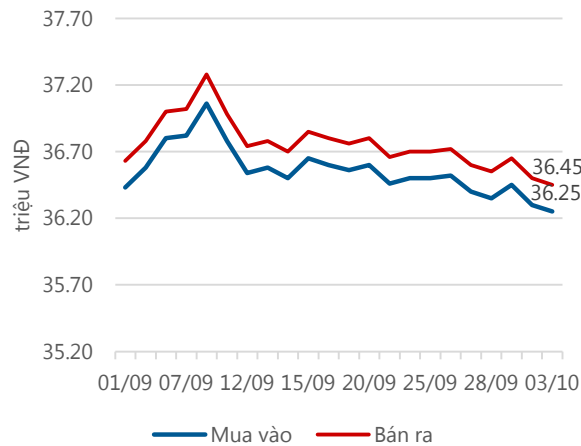
Trần Hoài Thanh – thanhth@vietinbanksc.com.vn

Giá dầu WTI Future



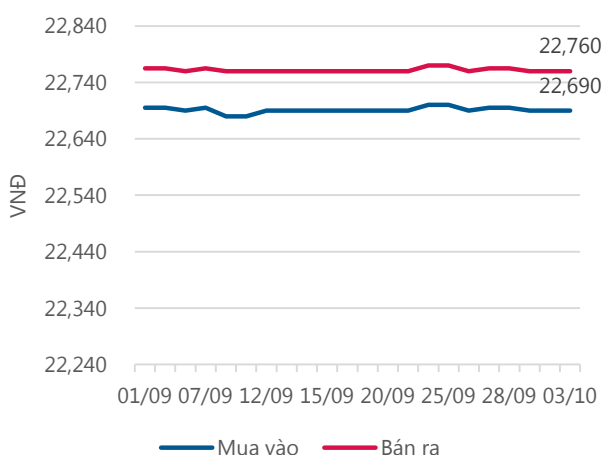
Nguồn: Bloomberg.

Giá vàng SJC



Nguồn: SJC.

Tỷ giá VND/USD



Nguồn: Vietinbank.

Update: 16h30, Hà Nội, VN.

Danh mục khuyến nghị

Trong ngày 03.10, chúng tôi không có thêm khuyến nghị mua/bán mới.

BẢNG THEO DÕI CỔ PHIẾU ĐÃ KHUYẾN NGHỊ MUA

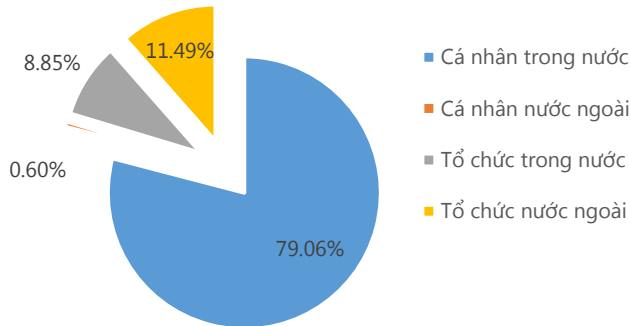
STT	Mã CK	Ngày mua	Giá mua	Giá hiện tại	% Lãi/lỗ	Trạng thái	Giá mục tiêu	Giá cắt lỗ
1	HAG	26/9/2017	8.50	8.25	-2.94%	Đã về	9.50	8.00
2	SSI	28/8/2017	24.88	24.90	0.08%	Đã về	26.84	23.90
3	PHR	24/8/2017	39.80	40.80	2.51%	Đã về	43.60	37.60
4	STB	25/7/2017	12.10	12.15	0.41%	Đã về	13.62	11.40

Tin tức cập nhật

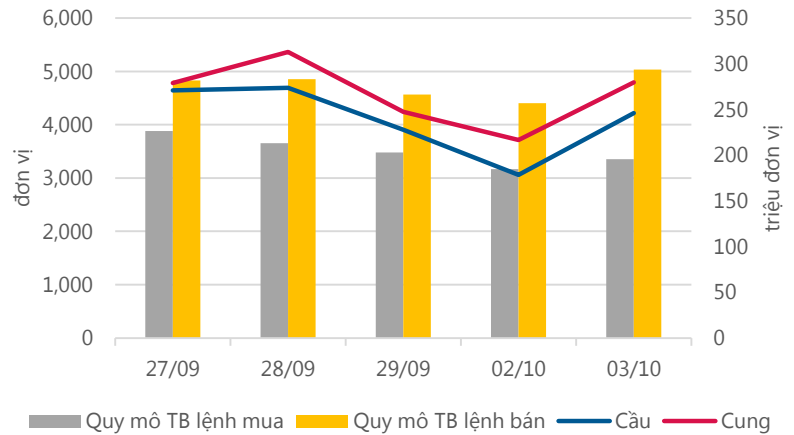
- CTCP Gemadept (GMD) vừa cho biết đã chuyển nhượng 50.9% vốn của Công ty TNHH Gemadept Shipping Holding và 50.9% vốn của Công ty TNHH Gemadept Logistics Holding cho CJ Logistics vào ngày 01.10 vừa qua.** Sau giao dịch, phần sở hữu tại 2 công ty con đã giảm xuống còn 49.1%. Đây là một phần trong kế hoạch bán vốn các đơn vị thành viên cho đối tác chiến lược mà cổ đông Gemadept đã thông qua tại đại hội hồi tháng Năm năm nay. Theo đó, cả 2 khoản thặng dư vốn thu được từ chuyển nhượng 2 công ty trên đều sẽ được dùng để chi trả cổ tức cho cổ đông. Được biết, CJ Group là tập đoàn đa ngành hoạt động trong các lĩnh vực thực phẩm, sinh học, giải trí, logistics và cơ sở hạ tầng. Trong những năm gần đây, CJ Logistics đã mua lại rất nhiều hãng logistics của Trung Quốc và Đông Nam Á.
- Vụ Dự báo, thống kê – NHNN vừa công bố kết quả điều tra xu hướng kinh doanh của các TCTD và chi nhánh ngân hàng nước ngoài tháng 09.2017.** Theo đó, đa số các TCTD đánh giá môi trường kinh doanh và kết quả kinh doanh của đơn vị mình tiếp tục cải thiện trong Quý III.2017 và kỳ vọng tăng tốc trong Quý cuối năm. Dự kiến trong năm 2017, 89% TCTD kỳ vọng lợi nhuận trước thuế của đơn vị tăng trưởng dương so với năm 2016 với mức tăng trưởng toàn hệ thống bình quân kỳ vọng đạt 13.63%, điều chỉnh tăng nhẹ so với kỳ vọng của các TCTD tại cuộc điều tra tháng 06.2017 (13.22%). Trong đó, thu nhập ròng từ phí và dịch vụ kỳ vọng tăng 18.53%, thu nhập ròng từ hoạt động tự doanh dự kiến tăng 9.76%.
- Dự báo, giá cao su xuất khẩu sẽ tiếp tục xu hướng tăng từ nay đến cuối năm, khi cung-cầu cao su trên toàn cầu tiếp tục thâm hụt.** Theo Báo cáo thống kê và khuyến khích cao su tự nhiên tháng 08.2017 của ANRPC, cao su tự nhiên thế giới trong 8 tháng đầu năm 2017 thâm hụt hơn 500,000 tấn, trong khi sản lượng chỉ đạt 8,038 triệu tấn, so với mức tiêu dùng 8,544 triệu tấn. Bên cạnh đó, các yếu tố khác như diễn biến trong ngành dầu mỏ, dự trữ tại các thị trường tương lai khu vực, các đồng tiền mạnh lên và căng thẳng địa chính trị là những yếu tố sẽ tác động đến giá cao su tăng trong thời gian tới.

Thống kê thị trường

Tổng GTGD (mua + bán)



Cung cầu thị trường



Nguồn: fiiipro

TRACK RECORD NHỮNG CỔ PHIẾU ĐÃ BÁN

STT	Mã CK	Ngày Mua	Giá Mua	Ngày Bán	Giá Bán	% Lãi/ Lỗ	Lý do
1	CVT	25/7/2017	42.40	14/9/2017	48.60	14.62%	Đạt kỳ vọng
2	KDH	5/6/2017	28.80	6/9/2017	28.00	-2.78%	Cơ cấu danh mục
3	BFC	7/8/2017	43.30	18/8/2017	40.90	-5.54%	Cắt lỗ
4	NKG	3/5/2017	29.60	8/7/2017	30.65	3.55%	Cơ cấu danh mục
5	TRC	19/5/2017	29.20	25/7/2017	28.10	-3.77%	Cơ cấu danh mục

Đơn vị:
- Giá, tăng/giảm giá: nghìn đồng
- P/E, P/B: lần

TOP 5 MÃ CK ĐƯỢC QUAN TÂM

STT	Mã CK	Giá đóng cửa	Tăng/ Giảm Giá	% Tăng/ Giảm Giá	KL khớp	P/E	P/B
1	KLF	3,900	100	2.63%	9,050,294	33.93	0.37
2	ROS	107,800	700	0.65%	1,610,380	122.93	9.26
3	FLC	7,260	-100	-1.36%	7,522,560	8.28	0.56
4	DXG	20,200	-800	-3.81%	3,753,940	9.08	1.82
5	HSG	28,400	-200	-0.70%	1,320,890	6.30	2.03

TOP MÃ CK TRONG VN30 CÓ KL ĐỘT BIẾN

STT	Mã CK	Giá đóng cửa	% Tăng/ Giảm giá	KL Khớp	% Tăng KL	P/E	P/B
1	CII	31,700	-0.94%	925,430	45.90%	3.47	1.80
2	KDC	41,500	-1.19%	514,760	34.45%	6.20	1.61
3	GMD	44,500	1.71%	1,193,290	22.60%	20.67	2.09
4	HPG	39,050	0.39%	4,329,510	17.37%	7.24	2.15
5	BVH	53,500	-2.73%	237,690	13.96%	23.07	2.68

TRỤ SỞ CHÍNH

306 Bà Triệu, Quận Hai Bà Trưng, Hà Nội
Điện thoại: (+84) 4 3974 1771

CHI NHÁNH TP. HỒ CHÍ MINH

49 Tôn Thất Đạm, Quận 1, Tp. Hồ Chí Minh
Điện thoại: (+84) 8 3820 9987

Đơn vị: nghìn đồng.

TOP 10 MÃ CK TRÊN HSX NĐT NN GIAO DỊCH NHIỀU

MUA RÒNG				BÁN RÒNG		
STT	Mã CK	% Tăng/Giảm giá	Giá trị mua ròng	Mã CK	% Tăng/Giảm giá	Giá trị bán ròng
1	VIC	0.20%	32,321,330	CTD	-1.21%	-12,892,690
2	DCM	0.37%	9,783,140	NKG	0.00%	-10,490,510
3	DPM	0.00%	6,040,380	VNM	-0.40%	-10,212,220
4	VCB	-0.13%	5,410,630	SBT	-3.75%	-10,105,270
5	CII	-2.21%	5,191,770	HSG	-0.70%	-9,554,640
6	LDG	-5.33%	3,578,480	HPG	-0.64%	-5,885,650
7	NLG	0.38%	3,521,330	DXG	-2.23%	-5,577,340
8	PC1	-0.85%	3,307,050	VJC	-2.97%	-5,095,450
9	STB	-1.22%	2,097,280	MSN	-0.72%	-2,813,900
10	KDH	1.64%	1,936,990	CAV	-1.43%	-2,623,060

TOP 10 MÃ CK TRÊN HNX NĐT NN GIAO DỊCH NHIỀU

MUA RÒNG				BÁN RÒNG		
STT	Mã CK	% Tăng/Giảm giá	Giá trị mua ròng	Mã CK	% Tăng/Giảm giá	Giá trị bán ròng
1	IDV	-0.96%	1,417,710	VCG	-2.44%	-5,738,500
2	LAS	-0.65%	574,420	PVS	-1.23%	-5,371,960
3	MAS	1.14%	459,630	PHC	-1.50%	-1,771,920
4	KVC	-2.94%	444,480	VGC	-2.61%	-1,664,110
5	MBS	0.86%	376,740	HDA	-6.25%	-1,441,260
6	SHB	-1.25%	214,880	NTP	-0.69%	-1,031,910
7	PMC	-3.67%	208,580	DBC	-2.83%	-854,050
8	SDT	-1.12%	195,970	TV2	-1.55%	-686,050
9	SPI	-3.39%	173,400	DNP	-4.17%	-592,500
10	HHG	-1.33%	150,000	PTI	-9.09%	-360,000

Người thực hiện
Trưởng nhóm

Ngô Quốc Hưng
 hungnq@vietinbanksc.com.vn
Chuyên viên

Dương Thanh Hà Anh
 anhth@vietinbanksc.com.vn

Vũ Lan Phương
 phuongvl@vietinbanksc.com.vn

Đặng Đình Tú
 tudd@vietinbanksc.com.vn

Nguyễn Thị Minh Nguyệt
 nguyentnm@vietinbanksc.com.vn

Nguyễn Giang Nam
 namng@vietinbanksc.com.vn

Nguyễn Việt Trung
 trungnv@vietinbanksc.com.vn

Khuyến cáo: Báo cáo này và/hoặc bất kỳ nhận định, thông tin nào trong báo cáo này được thiết lập dựa trên các thông tin công bố công khai, mang tính hợp pháp mà Vietinbanksc coi là đáng tin cậy, và đánh giá với mức cân trọng tối đa có thể. Tuy nhiên, Vietinbanksc không đảm bảo tuyệt đối tính chính xác và đầy đủ của những thông tin trên. Vietinbanksc khuyến cáo các nhà đầu tư báo cáo này mang tính chất chủ quan của chuyên viên phân tích Vietinbanksc. Báo cáo này chỉ nhằm mục đích cung cấp thông tin cho các nhà đầu tư. Nhà đầu tư phải cân nhắc kỹ lưỡng việc sử dụng thông tin và phải có quyết định đầu tư dựa trên những ý kiến độc lập tùy theo tình trạng tài chính hay mục tiêu đầu tư cụ thể. Báo cáo này thuộc bản quyền của Vietinbanksc và không được phép sao chép và/hoặc xuất bản một phần hoặc toàn bộ nội dung báo cáo mà không có sự cho phép bằng văn bản của Vietinbanksc.

Mọi ý kiến đóng góp, đăng ký hoặc rút tên khỏi danh sách nhận bản tin, xin quý khách vui lòng liên hệ qua địa chỉ: bantin@vietinbanksc.com.vn hoặc website: vietinbanksc.com.vn