

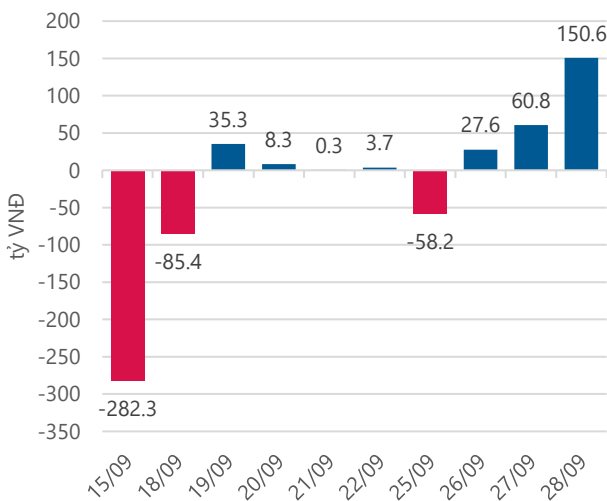
Thống kê thị trường

	VN-Index	HNX-Index
Điểm	804.82	107.43
%/ngày	+0.13	-0.08
%/30.12.2016	+21.05	+34.09
KLGD (đ.vị)	192,668,300	63,452,520
GTGD (tỷ VND)	3,863.321	803.031
Số mã tăng	110	49
Số mã giảm	151	55
Số mã không đổi	53	275

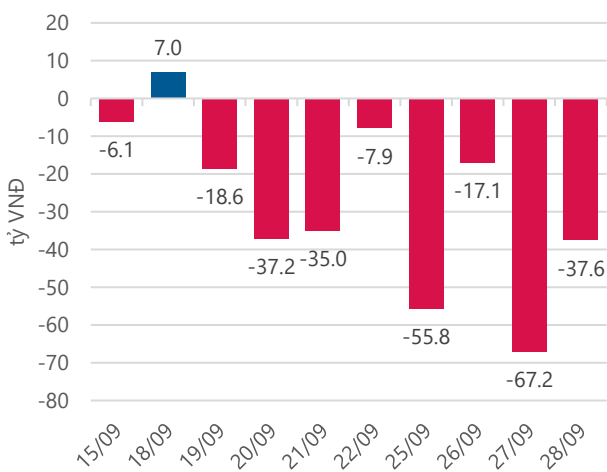
Chỉ số tài chính

	HOSE	HNX
P/B	4.40	1.98
P/E	16.52	13.12
Beta	0.99	0.72
ROE	21.20%	15.88%
ROA	10.82%	6.64%

Giao dịch nhà đầu tư nước ngoài



Giá trị đặt mua/bán ròng tự doanh



Nguồn: fiiipro.

Cảm nhận thị trường

Thị trường vẫn giữ được sắc xanh vào cuối phiên .

Tóm tắt thị trường: Đóng cửa phiên giao dịch, chỉ số VN – Index tăng 1.05 điểm (+0.13%) lên 804.82 điểm; chỉ số HNX – Index giảm 0.09 điểm (-0.08%) về 107.43 điểm.

Thị trường vẫn giữ được sắc xanh vào cuối phiên: Thị trường mở cửa phiên giao dịch mới với sắc xanh quay trở lại trên cả hai sàn HOSE và HNX. Sắc xanh được hỗ trợ bởi các cổ phiếu vốn hóa lớn SAB,BHN, VJC, HPG... đáng chú ý cổ phiếu ROS sau những phiên điều chỉnh mạnh đã tăng điểm trở lại góp phần vào sự tăng điểm VN- Index.

Tuy vậy, sự tăng điểm của thị trường khá mong manh khi đa số phiếu trên thị trường vẫn dao động quanh mốc tham chiếu và điều chỉnh nhẹ như HSG,PLX,BVH,BID... Còn lại các cổ phiếu đầu cơ vẫn giảm khá mạnh như KLF,FLC, FIT... Thanh khoản của thị trường vẫn ở mức trung bình so với các phiên liền trước.

Thị trường bước vào phiên giao dịch buổi chiều, chỉ số Vn- Index có sự tăng điểm khá cao khi có thời điểm chỉ số VN- Index tăng 6 điểm chạm mốc 810 cao nhất trong năm gần đây. Tuy nhiên, càng về cuối phiên giao dịch lượng cung bán ra trên thị trường ngày càng lớn, sắc đỏ ngày càng lan rộng các cổ phiếu điều chỉnh mạnh so với phiên sáng(đặc biệt là cổ phiếu BĐS) HBC,DXG,LDG.

Kết thúc phiên chỉ số VN- Index vẫn giữ được sắc xanh nhờ vào sự tăng điểm của các cổ phiếu vốn hóa lớn SAB,BHN,MSN... Thanh khoản thị trường được cải thiện đáng kể với tổng khối lượng giao dịch 256 triệu cổ phiếu, giá trị 4.600 tỷ.

Theo quan điểm của tôi ,thị trường hiện tại biến động trong biên độ hẹp và có sự phân hóa giữa các cổ phiếu. Nhà đầu tư nên cẩn trọng và xem xét kỹ khi mở vị thế mua.

-“Phan Quang Tùng – tungpq@vietinbanksc.com.vn”

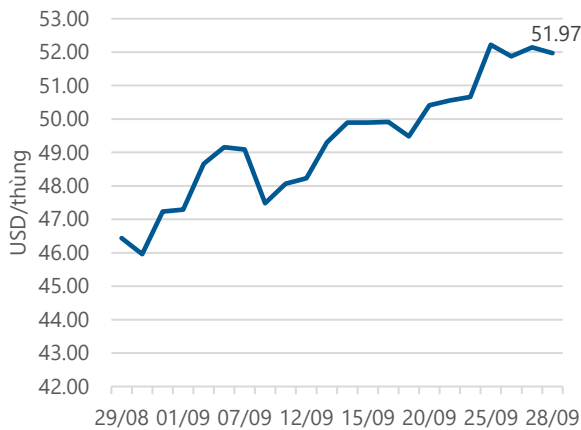
Danh mục khuyến nghị

Trong ngày 28.09, chúng tôi không có thêm khuyến nghị mua/bán mới.

BẢNG THEO DÕI CỔ PHIẾU ĐÃ KHUYẾN NGHỊ MUA

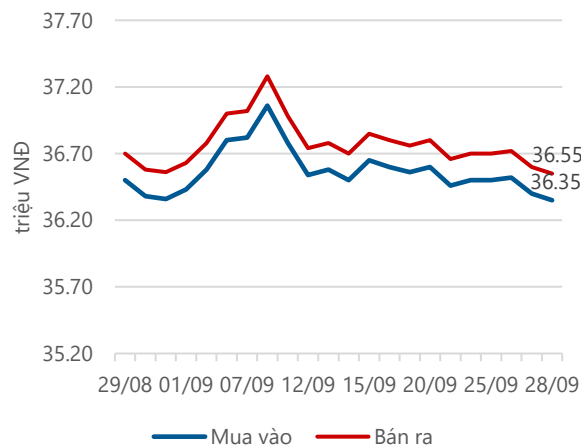
STT	Mã CK	Ngày mua	Giá mua	Giá hiện tại	% Lãi/lỗ	Trạng thái	Giá mục tiêu	Giá cắt lỗ
1	HAG	26/9/2017	8.50	8.53	0.35%	T+2	9.50	8.00
2	SSI	28/8/2017	24.88	25.00	0.48%	Đã về	26.84	23.90
3	PHR	24/8/2017	39.80	41.00	3.02%	Đã về	43.60	37.60
4	STB	25/7/2017	12.10	12.60	4.13%	Đã về	13.62	11.40

Giá dầu WTI Future



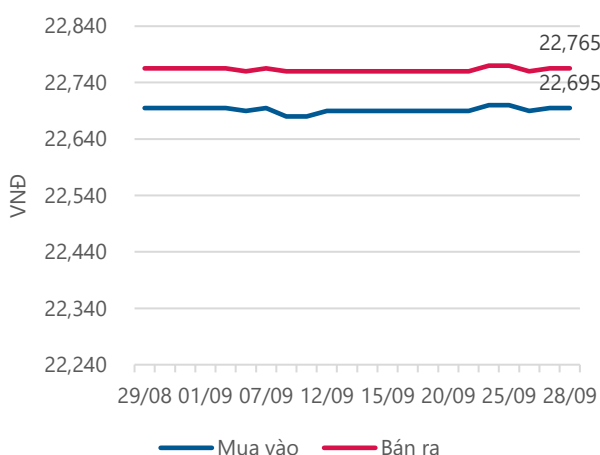
Nguồn: Bloomberg.

Giá vàng SJC



Nguồn: SJC.

Tỷ giá VND/USD



Nguồn: Vietinbank.

Update: 16h30, Hà Nội, VN.

Tin tức cập nhật

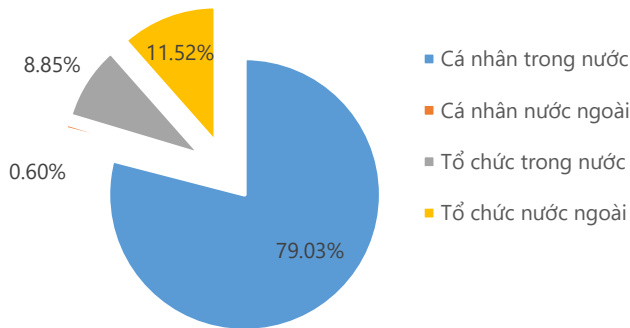
- Thị trường chứng quyền có bảo đảm (Covered Warrant) sẽ chính thức giao dịch vào ngày 20.11 với sự tham gia của 5 CTCK và dự kiến sẽ có 21 cổ phiếu thuộc nhóm VN30 làm chứng khoán cơ sở để phát hành chứng quyền. Dự kiến, trong thời gian đầu tại Việt Nam sẽ chỉ mới tung ra thị trường chứng quyền mua (chưa có chứng quyền bán) và giao dịch theo kiểu châu Âu. Chứng quyền sẽ giao dịch gần như cổ phiếu với giao dịch bù trừ sẽ là T+2, đơn vị yết giá là 10 đồng. Thời gian đáo hạn của chứng quyền là từ 3-24 tháng; được phân phối tối đa trong 15 ngày và niêm yết sau 5 ngày làm việc. Nhà đầu tư (kể cả nhà đầu tư nước ngoài) tham gia sẽ không bị giới hạn về giao dịch và sở hữu. Dự kiến, UBCKNNN sẽ chấp thuận cho 21 cổ phiếu làm tài sản cơ sở cho lần đầu ra mắt này và sẽ được công bố trên HOSE. Những cổ phiếu mới sẽ tiếp tục được HOSE công bố theo định kỳ hàng quý khi đáp ứng đầy đủ các điều kiện trên.

- Tính đến cuối tháng 09.2017, nợ xấu toàn hệ thống ngân hàng tại TPHCM khoảng 60,000 tỷ đồng, chiếm tỷ lệ 3.9% tổng dư nợ. Nếu loại trừ nợ xấu tại 3 ngân hàng "0 đồng" khoảng hơn 20,000 tỷ đồng thì nợ xấu của hệ thống ngân hàng TPHCM còn chiếm tỷ lệ 2%. Huy động vốn đã tăng trưởng 8.5%, đạt khoảng 2 triệu tỷ đồng. Dư nợ tín dụng tăng trưởng 12.4%, đạt gần 1.7 triệu tỷ đồng với cơ cấu 79% cho sản xuất kinh doanh, 10.8% vào bất động sản và 10.2% vào tiêu dùng.

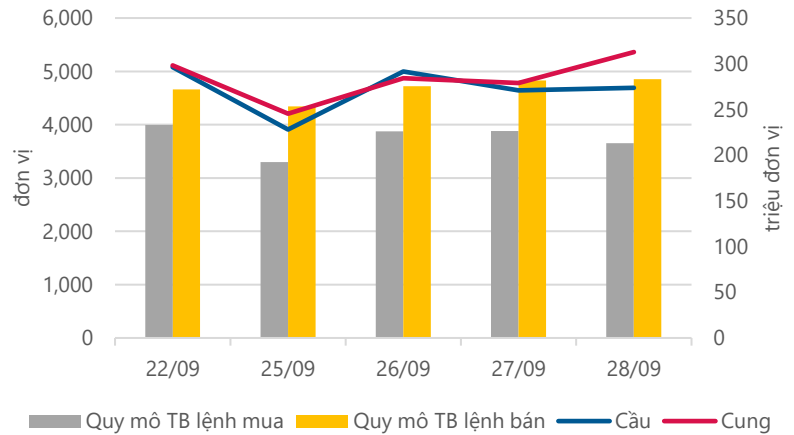
- Từ ngày mai, 29.09, hơn 28 triệu cp CVT sẽ chính thức hủy niêm yết trên HNX và chuyển sang giao dịch trên HOSE. Tính từ đầu năm 2017 đến nay cổ phiếu CVT đã tăng mạnh gần gấp đôi, từ vùng giá 27,200 đồng/cp lên mức 51,400 đồng/cp như hiện nay và liên tục lập đỉnh mới. Vốn hóa thị trường doanh nghiệp hiện trên 1,450 tỷ đồng. Trước đó ngày 25.09 Sở GDCK Tp HCM cũng đã có công văn chấp thuận cho CTCP CMC được đăng ký niêm yết toàn bộ hơn 28.22 triệu cổ phiếu trên HSX. CTCP CMC có trách nhiệm công bố thông tin theo quy định.

Thống kê thị trường

Tổng GTGD (mua + bán)



Cung cầu thị trường



Nguồn: fiiipro

TRACK RECORD NHỮNG CỔ PHIẾU ĐÃ BÁN

STT	Mã CK	Ngày Mua	Giá Mua	Ngày Bán	Giá Bán	% Lãi/ Lỗ	Lý do
1	CVT	25/7/2017	42.40	14/9/2017	48.60	14.62%	Đạt kỳ vọng
2	KDH	5/6/2017	28.80	6/9/2017	28.00	-2.78%	Cơ cấu danh mục
3	BFC	7/8/2017	43.30	18/8/2017	40.90	-5.54%	Cắt lỗ
4	NKG	3/5/2017	29.60	8/7/2017	30.65	3.55%	Cơ cấu danh mục
5	TRC	19/5/2017	29.20	25/7/2017	28.10	-3.77%	Cơ cấu danh mục

Đơn vị:
 - Giá, tăng/giảm giá: nghìn đồng
 - P/E, P/B: lần

TOP 5 MÃ CK ĐƯỢC QUAN TÂM

STT	Mã CK	Giá đóng cửa	Tăng/ Giảm Giá	% Tăng/ Giảm Giá	KL khớp	P/E	P/B
1	ROS	106,400	700	0.66%	1,851,930	121.32	9.13
2	HII	37,850	150	0.40%	256,670	28.04	2.75
3	EIB	12,300	-100	-0.81%	313,450	26.52	1.11
4	VIC	50,800	-300	-0.59%	802,280	78.13	5.01
5	FIT	9,540	-710	-6.93%	7,458,530	18.72	0.90

TOP MÃ CK TRONG VN30 CÓ KL ĐỘT BIẾN

STT	Mã CK	Giá đóng cửa	% Tăng/ Giảm giá	KL Khớp	% Tăng KL	P/E	P/B
1	MBB	22,550	-0.66%	6,510,940	130.53%	11.76	1.49
2	STB	12,600	2.86%	6,772,290	104.87%	41.88	1.03
3	REE	34,650	-1.42%	2,494,950	76.61%	7.11	1.49
4	BID	19,650	-2.72%	2,620,840	52.06%	11.10	1.53
5	KDC	42,500	-1.62%	505,980	40.93%	6.38	1.65

TRỤ SỞ CHÍNH

306 Bà Triệu, Quận Hai Bà Trưng, Hà Nội
 Điện thoại: (+84) 4 3974 1771

CHI NHÁNH TP. HỒ CHÍ MINH

49 Tôn Thất Đạm, Quận 1, Tp. Hồ Chí Minh
 Điện thoại: (+84) 8 3820 9987

Đơn vị: nghìn đồng.

TOP 10 MÃ CK TRÊN HSX NĐT NN GIAO DỊCH NHIỀU

MUA RÒNG				BÁN RÒNG		
STT	Mã CK	% Tăng/Giảm giá	Giá trị mua ròng	Mã CK	% Tăng/Giảm giá	Giá trị bán ròng
1	VNM	0.68%	24,921,410	KDH	2.13%	-30,943,460
2	STB	2.86%	21,157,720	HBC	-3.68%	-9,484,140
3	PHR	-2.15%	18,957,430	VJC	0.84%	-7,486,950
4	VCI	0.86%	17,628,530	BID	-2.72%	-7,154,880
5	PVD	0.69%	17,567,820	MSN	1.46%	-4,505,950
6	HPG	0.13%	15,553,500	PLX	-1.39%	-3,700,780
7	VCB	-1.19%	14,626,200	GAS	0.00%	-3,568,380
8	PAC	1.90%	10,814,880	SSI	-1.57%	-2,666,660
9	VIC	-0.59%	8,748,100	DXG	-5.53%	-2,354,220
10	HCM	1.60%	8,612,690	BFC	-1.11%	-1,853,390

TOP 10 MÃ CK TRÊN HNX NĐT NN GIAO DỊCH NHIỀU

MUA RÒNG				BÁN RÒNG		
STT	Mã CK	% Tăng/Giảm giá	Giá trị mua ròng	Mã CK	% Tăng/Giảm giá	Giá trị bán ròng
1	VCG	-1.43%	2,076,000	NTP	0.42%	-134,067,400
2	VGC	-3.10%	1,447,850	PVS	0.00%	-10,202,400
3	KLF	-8.70%	596,690	NDN	1.20%	-253,960
4	DBC	2.15%	567,140	TNG	1.38%	-192,500
5	IDV	0.93%	491,320	SHB	-1.23%	-162,056
6	BVS	1.49%	264,150	ALV	0.00%	-55,190
7	SDT	0.00%	200,150	HAT	6.89%	-51,880
8	VCS	0.44%	196,219	PHP	9.77%	-50,660
9	BCC	0.00%	187,050	CAN	-7.41%	-50,000
10	CVT	-0.97%	179,250	EBS	0.00%	-49,500

Người thực hiện
Trưởng nhóm

Ngô Quốc Hưng
 hungnq@vietinbanksc.com.vn
Chuyên viên

Dương Thanh Hà Anh
 anhth@vietinbanksc.com.vn

Vũ Lan Phương
 phuongvl@vietinbanksc.com.vn

Đặng Đình Tú
 tudd@vietinbanksc.com.vn

Nguyễn Thị Minh Nguyệt
 nguyetnm@vietinbanksc.com.vn

Nguyễn Giang Nam
 namng@vietinbanksc.com.vn

Nguyễn Việt Trung
 trungnv@vietinbanksc.com.vn

Khuyến cáo: Báo cáo này và/hoặc bất kỳ nhận định, thông tin nào trong báo cáo này được thiết lập dựa trên các thông tin công bố công khai, mang tính hợp pháp mà Vietinbanksc coi là đáng tin cậy, và đánh giá với mức cần trọng tối đa có thể. Tuy nhiên, Vietinbanksc không đảm bảo tuyệt đối tính chính xác và đầy đủ của những thông tin trên. Vietinbanksc khuyến cáo các nhà đầu tư báo cáo này mang tính chất chủ quan của chuyên viên phân tích Vietinbanksc. Báo cáo này chỉ nhằm mục đích cung cấp thông tin cho các nhà đầu tư. Nhà đầu tư phải cân nhắc kỹ lưỡng việc sử dụng thông tin và phải có quyết định đầu tư dựa trên những ý kiến độc lập tùy theo tình trạng tài chính hay mục tiêu đầu tư cụ thể. Báo cáo này thuộc bản quyền của Vietinbanksc và không được phép sao chép và/hoặc xuất bản một phần hoặc toàn bộ nội dung báo cáo mà không có sự cho phép bằng văn bản của Vietinbanksc.

Mọi ý kiến đóng góp, đăng ký hoặc rút tên khỏi danh sách nhận bản tin, xin quý khách vui lòng liên hệ qua địa chỉ: bantin@vietinbanksc.com.vn hoặc website: vietinbanksc.com.vn