

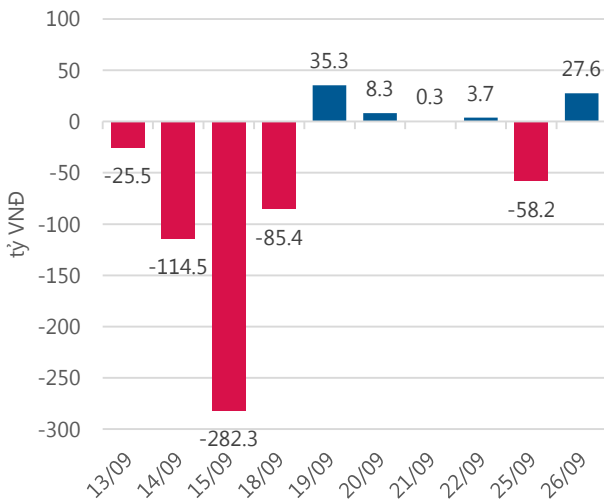
Thống kê thị trường

	VN-Index	HNX-Index
Điểm	805.35	107.91
%/ngày	-0.03	+0.53
%/30.12.2016	+21.13	+34.69
KLGD (đ.vị)	171,208,500	80,007,060
GTGD (tỷ VND)	3,655.377	949.160
Số mã tăng	122	87
Số mã giảm	147	99
Số mã không đổi	59	192

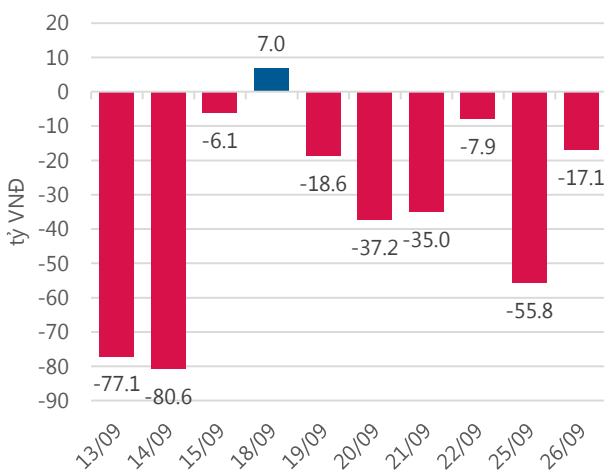
Chỉ số tài chính

	HOSE	HNX
P/B	4.34	1.97
P/E	16.53	13.12
Beta	0.94	0.87
ROE	21.15%	15.86%
ROA	10.74%	6.62%

Giao dịch nhà đầu tư nước ngoài



Giá trị đặt mua/bán ròng tự doanh



Nguồn: fiiipro.

Cảm nhận thị trường

Sự bất phá của nhóm cổ phiếu dầu khí.

Tóm tắt thị trường: Đóng cửa phiên giao dịch, chỉ số VN – Index giảm 0.23 điểm (-0.03%) về 805.35 điểm; chỉ số HNX – Index tăng 0.57 điểm (+0.53%) lên 107.91 điểm.

Sự bất phá của nhóm cổ phiếu dầu khí: Thị trường ngay từ đầu phiên giao dịch đã chứng kiến sự trở dậy của nhóm cổ phiếu dầu khí, trong đó kể đến PVD, GAS, PVS, PVC, PGS...do sự lạc quan về giá dầu thế giới. Giá dầu thô hôm thứ 2 (ngày 25.09) tăng mạnh lên 52.14\$ một thùng do thị trường kỳ vọng vào khả năng các nước xuất khẩu dầu mỏ sẽ kéo dài thỏa thuận cắt giảm sản lượng.

Các mã ngân hàng STB, CTG, ACB.. vẫn duy trì được sắc xanh, trong đó STB tăng tích cực nhờ thông tin Ông Dương Công Minh- Chủ tịch HĐQT đăng ký mua 18 triệu cổ phiếu. Điểm sáng tại nhóm cổ phiếu vừa và nhỏ là bộ đôi cổ phiếu HNG, HAG, trong đó HNG tăng sát trần với mức 510 đồng lên 10,100 đồng/CP.

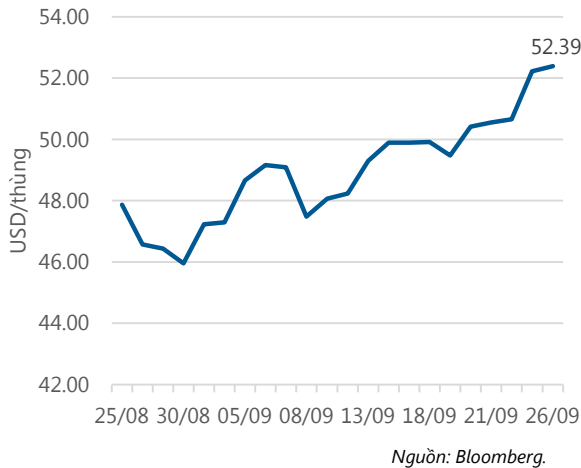
Mặc dù có lực đỡ khá tốt từ nhóm cổ phiếu dầu khí nhưng chỉ số VN - Index tiếp tục giảm do áp lực bán mạnh đến từ nhóm cổ phiếu vốn hóa lớn: ROS, VJC, SAB, BVH, PLX...Bên sàn HNX, KLF tiếp tục giảm sản xuống 5,100 đồng/CP.

Như vậy, theo quan điểm của tôi, lực điều chỉnh của VN-index chỉ diễn ra tại một số cổ phiếu vốn hóa lớn, xét theo trung và dài hạn, xu hướng tăng của thị trường vẫn có thể tiếp diễn. Nhà đầu tư nên chờ đợi cơ hội để giải ngân vào các cổ phiếu cơ bản có dự đoán kết quả kinh doanh khả quan vào quý 3. Quan sát diễn biến giao dịch của cổ phiếu HAG, tôi nhận thấy cổ phiếu đã tạo đáy đi lên và cho tín hiệu mua theo phân tích kỹ thuật, vì vậy tôi đã quyết định giải ngân một phần danh mục vào cổ phiếu HAG.

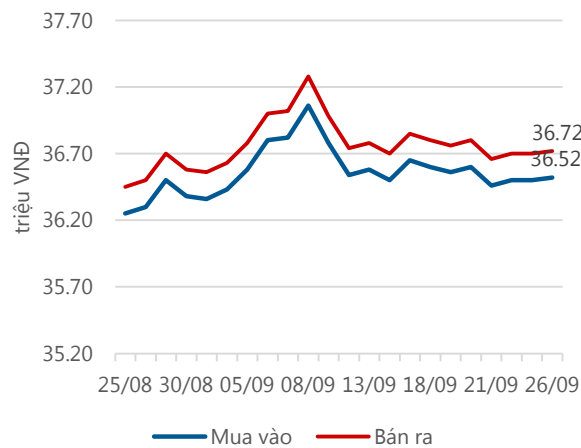
-“Đoàn Thị Hương Giang - giangdth @vietinbanksc.com.vn”

Danh mục khuyến nghị

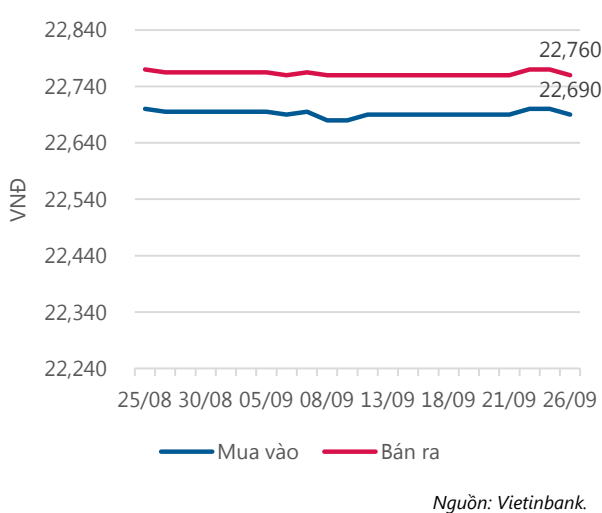
Giá dầu WTI Future



Giá vàng SJC



Tỷ giá VND/USD



Update: 16h30, Hà Nội, VN.

BẢNG CHỨNG KHOÁN KHUYẾN NGHỊ MỚI

STT	Loại KN	Mã CK	Giá KN	Giá đóng cửa	Giá mục tiêu	Giá cắt lỗ
1	MUA	HAG	8.50	8.80	9.50	8.00

BẢNG THEO DÕI CỔ PHIẾU ĐÃ KHUYẾN NGHỊ MUA

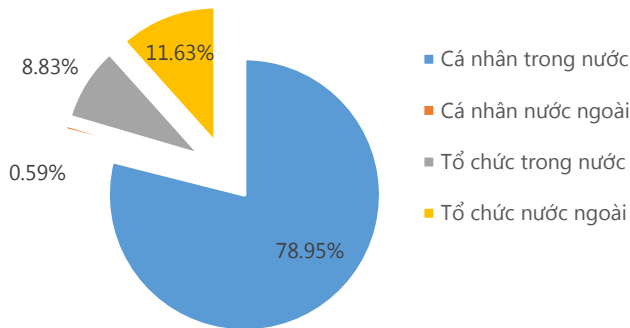
STT	Mã CK	Ngày mua	Giá mua	Giá hiện tại	% Lãi/lỗ	Trạng thái	Giá mục tiêu	Giá cắt lỗ
1	HAG	26/9/2017	8.50	8.80	3.53%	T+0	9.50	8.00
2	SSI	28/8/2017	24.88	25.40	2.09%	Đã về	26.84	23.90
3	PHR	24/8/2017	39.80	42.65	7.16%	Đã về	43.60	37.60
4	STB	25/7/2017	12.10	12.50	3.31%	Đã về	13.62	11.40

Tin tức cập nhật

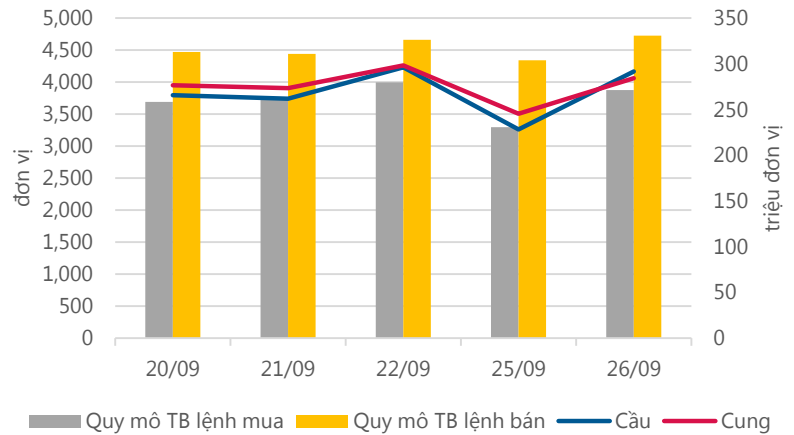
- Trong đêm qua, giá dầu WTI đã tăng 0.16 USD (0.31%) lên 52.38 USD/thùng, mức cao nhất trong vòng 5 tháng qua.** So với thời điểm đầu tháng 9, giá dầu WTI hiện đã tăng tới 11%. Hiện nay, giới đầu tư trên thị trường đang kỳ vọng giá dầu thô sẽ tiếp tục tăng cao hơn nữa khi mà các nhà sản xuất Mỹ được dự báo sẽ tiếp tục giảm sản lượng để cứu lợi nhuận. Bên cạnh đó, việc giá dầu tăng mạnh trong thời gian gần đây còn đến từ việc thực thi cắt giảm sản lượng của các nước OPEC. Hiện tại, nhu cầu dầu khí đang tăng nhanh trong khi nguồn cung toàn cầu giảm và lượng hàng tồn kho đã giảm nhiều hơn.
- CTCP Đầu tư LDG vừa báo cáo kết quả phát hành cổ phiếu chào bán riêng lẻ.** Theo đó LDG đã phát hành và chào bán thành công toàn bộ hơn 53.5 triệu cổ phiếu cho 2 tổ chức và 3 cá nhân, nâng vốn điều lệ từ 1,064 tỷ đồng lên gần 1,600 tỷ đồng. Giá chào bán 10,000 đồng/cổ phiếu, thu về 535 tỷ đồng. Số cổ phiếu này bị hạn chế chuyển nhượng trong vòng 1 năm. Trong số 2 tổ chức mua riêng lẻ cổ phiếu LDG có Địa ốc Đất Xanh (DXG) mua 25.5 triệu cổ phiếu. Trước giao dịch Địa ốc Đất Xanh đang là cổ đông lớn sở hữu 16.2% vốn điều lệ LDG. Sau phát hành thành công Địa ốc Đất Xanh nâng tổng lượng sở hữu lên hơn 42.7 triệu cổ phiếu LDG tương ứng 26.7% vốn điều lệ và trở thành cổ đông lớn nhất. Ngoài ra, Sun Holdings cũng mua vào 8 triệu cổ phiếu LDG trong đợt phát hành này và trở thành cổ đông lớn mới sở hữu 5% vốn. Trước đó Sun Holdings không sở hữu cổ phiếu LDG nào.
- Cập nhật thông tin HAG:**
 - Chanh dây:** Tính đến hết 12.09.2017, đã có trên 30,000 tấn chanh dây tươi và mức ruột xuất khẩu, đem về cho HG trên 700 tỷ DT. Biên lợi nhuận cao hơn mức 40% dự tính từ đầu năm. Vụ mới sẽ thu hoạch từ tháng 10, dự kiến trung bình sản lượng xuất bán quả tươi sẽ đạt trên 100 tấn/ngày từ tháng 10 và tăng lên 150 tấn/ngày vào đầu tháng 10, phần đầu đạt kế hoạch DT 1,055 tỷ cho năm 2017.
 - Chuối:** chính thức cho thu hoạch và XK từ tháng 7 vừa qua, với 50 tấn thành phẩm/ha đủ tiêu chuẩn XK, vượt trên mức sản lượng dự tính ban đầu của công ty. HAG dự kiến khai thác vụ đầu tiên trên diện tích hơn 1,000 ha trong năm 2017, cho sản lượng 50,00 tấn và theo kế hoạch mang về 840 tỷ DT. Dự kiến Q3 XK 10,000 tấn với DT ước tính khoảng 140-180 tỷ. Mức tỷ suất LN dự kiến 40%.

Thống kê thị trường

Tổng GTGD (mua + bán)



Cung cầu thị trường



Nguồn: fiiipro

TRACK RECORD NHỮNG CỔ PHIẾU ĐÃ BÁN

STT	Mã CK	Ngày Mua	Giá Mua	Ngày Bán	Giá Bán	% Lãi/ Lỗ	Lý do
1	CVT	25/7/2017	42.40	14/9/2017	48.60	14.62%	Đạt kỳ vọng
2	KDH	5/6/2017	28.80	6/9/2017	28.00	-2.78%	Cơ cấu danh mục
3	BFC	7/8/2017	43.30	18/8/2017	40.90	-5.54%	Cắt lỗ
4	NKG	3/5/2017	29.60	8/7/2017	30.65	3.55%	Cơ cấu danh mục
5	TRC	19/5/2017	29.20	25/7/2017	28.10	-3.77%	Cơ cấu danh mục

Đơn vị:
 - Giá, tăng/giảm giá: nghìn đồng
 - P/E, P/B: lần

TOP 5 MÃ CK ĐƯỢC QUAN TÂM

STT	Mã CK	Giá đóng cửa	Tăng/ Giảm Giá	% Tăng/ Giảm Giá	KL khớp	P/E	P/B
1	VIC	49,400	400	0.82%	1,097,210	74.92	4.80
2	ROS	112,900	-7,400	-6.15%	3,463,810	138.08	10.40
3	HAI	10,150	150	1.50%	7,842,470	18.93	0.86
4	PVS	17,300	600	3.59%	9,528,007	8.66	0.71
5	FIT	11,000	-800	-6.78%	9,274,640	21.55	1.04

TOP MÃ CK TRONG VN30 CÓ KL ĐỘT BIẾN

STT	Mã CK	Giá đóng cửa	% Tăng/ Giảm giá	KL Khớp	% Tăng KL	P/E	P/B
1	GMD	44,500	5.70%	2,466,320	370.61%	19.89	2.01
2	PVD	14,800	6.86%	7,444,130	200.70%	-25.46	0.41
3	STB	12,500	1.63%	5,174,150	109.79%	42.05	1.03
4	KDC	42,700	1.43%	446,720	68.57%	6.21	1.61
5	DPM	22,650	-0.44%	969,800	56.32%	11.19	1.10

TRỤ SỞ CHÍNH

306 Bà Triệu, Quận Hai Bà Trưng, Hà Nội
 Điện thoại: (+84) 4 3974 1771

CHI NHÁNH TP. HỒ CHÍ MINH

49 Tôn Thất Đạm, Quận 1, Tp. Hồ Chí Minh
 Điện thoại: (+84) 8 3820 9987

Đơn vị: nghìn đồng.

TOP 10 MÃ CK TRÊN HSX NĐT NN GIAO DỊCH NHIỀU

MUA RÒNG				BÁN RÒNG		
STT	Mã CK	% Tăng/Giảm giá	Giá trị mua rỗng	Mã CK	% Tăng/Giảm giá	Giá trị bán rỗng
1	PVD	6.86%	27,347,010	HPG	-0.27%	-16,735,210
2	PLX	-0.77%	12,673,740	BMP	-1.93%	-13,581,540
3	CII	1.72%	10,936,260	KBC	-1.73%	-13,359,280
4	CTG	0.26%	9,899,760	DPM	-0.44%	-9,152,090
5	VNM	0.07%	8,489,050	AAA	-1.14%	-7,066,700
6	VIC	0.82%	8,288,270	GAS	1.46%	-5,608,170
7	SBT	0.19%	6,237,540	VSC	-2.31%	-5,296,430
8	VCB	0.40%	4,384,720	NLG	-0.18%	-4,052,380
9	VHC	1.20%	4,085,730	HSG	1.93%	-3,273,480
10	CTD	0.19%	2,559,010	DRC	0.00%	-2,700,640

TOP 10 MÃ CK TRÊN HNX NĐT NN GIAO DỊCH NHIỀU

MUA RÒNG				BÁN RÒNG		
STT	Mã CK	% Tăng/Giảm giá	Giá trị mua rỗng	Mã CK	% Tăng/Giảm giá	Giá trị bán rỗng
1	CVT	0.97%	1,041,600	NTP	1.02%	-65,853,986
2	VGC	1.34%	496,400	PVE	0.00%	-355,760
3	PVS	3.59%	361,470	PVC	4.95%	-325,470
4	BVS	-0.98%	201,810	API	-2.31%	-283,170
5	IDV	-2.25%	164,530	DXP	-4.80%	-274,084
6	CDN	-3.51%	163,900	HLD	3.39%	-270,520
7	WCS	-1.18%	117,660	VCS	0.39%	-224,570
8	TTH	0.00%	75,550	SHS	-0.58%	-206,200
9	GLT	8.42%	56,830	LHC	-1.25%	-177,770
10	DBT	2.35%	45,229	AMC	1.17%	-143,920

Người thực hiện
Trưởng nhóm

Ngô Quốc Hưng
 hungnq@vietinbanksc.com.vn
Chuyên viên

Dương Thanh Hà Anh
 anhth@vietinbanksc.com.vn

Vũ Lan Phương
 phuongvl@vietinbanksc.com.vn

Đặng Đình Tú
 tudd@vietinbanksc.com.vn

Nguyễn Thị Minh Nguyệt
 nguyentnm@vietinbanksc.com.vn

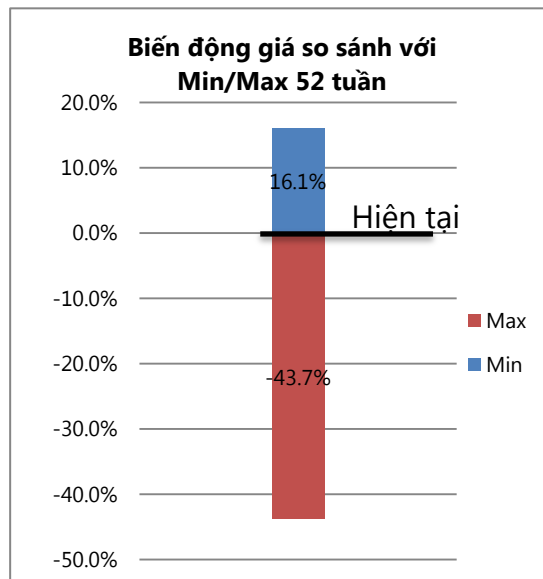
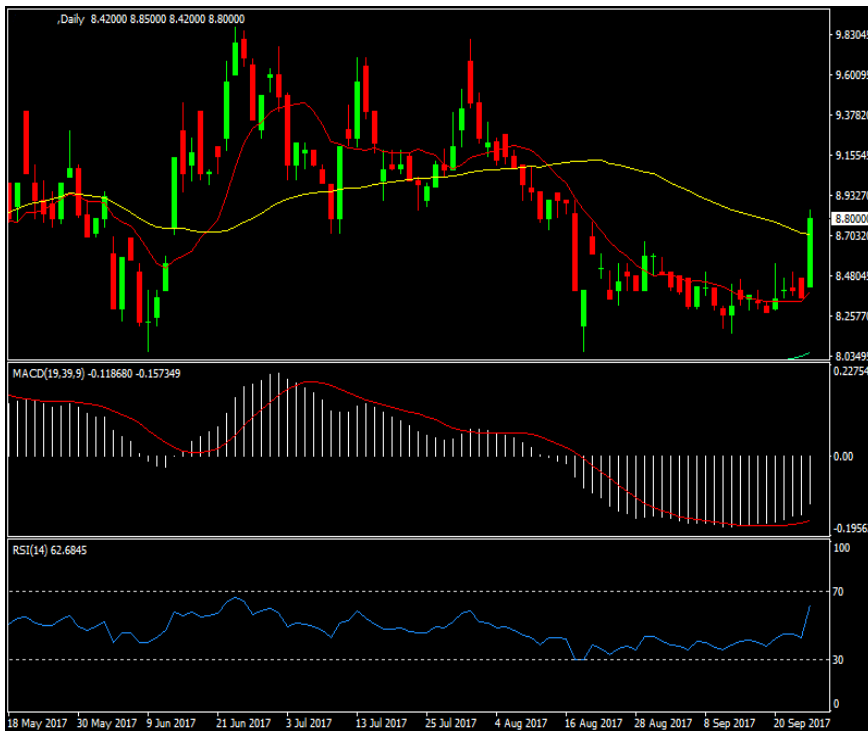
Nguyễn Giang Nam
 namng@vietinbanksc.com.vn

Nguyễn Việt Trung
 trungnv@vietinbanksc.com.vn

Khuyến cáo: Báo cáo này và/hoặc bất kỳ nhận định, thông tin nào trong báo cáo này được thiết lập dựa trên các thông tin công bố công khai, mang tính hợp pháp mà Vietinbanksc coi là đáng tin cậy, và đánh giá với mức cần trọng tối đa có thể. Tuy nhiên, Vietinbanksc không đảm bảo tuyệt đối tính chính xác và đầy đủ của những thông tin trên. Vietinbanksc khuyến cáo các nhà đầu tư báo cáo này mang tính chất chủ quan của chuyên viên phân tích Vietinbanksc. Báo cáo này chỉ nhằm mục đích cung cấp thông tin cho các nhà đầu tư. Nhà đầu tư phải cân nhắc kỹ lưỡng việc sử dụng thông tin và phải có quyết định đầu tư dựa trên những ý kiến độc lập tùy theo tình trạng tài chính hay mục tiêu đầu tư cụ thể. Báo cáo này thuộc bản quyền của Vietinbanksc và không được phép sao chép và/hoặc xuất bản một phần hoặc toàn bộ nội dung báo cáo mà không có sự cho phép bằng văn bản của Vietinbanksc.

Mọi ý kiến đóng góp, đăng ký hoặc rút tên khỏi danh sách nhận bản tin, xin quý khách vui lòng liên hệ qua địa chỉ: bantln@vietinbanksc.com.vn hoặc website: vietinbanksc.com.vn

HAG



Xu hướng	
Ngắn hạn	Trung hạn
↑	—

Chỉ báo kỹ thuật

Trend	Oscillator
Moving average	MACD
ADX	RSI
Standard Deviation	STOCH
	OVERBOUGHT

Nhận định và chiến lược:

Dựa theo Set-up 20 day alert, chúng tôi nhận thấy HAG đang có dấu hiệu tăng trong ngắn hạn. Cùng với đó xu hướng của HAG đang có dấu hiệu đi lên, MACD đang dần tiến về mốc 0. Trong ngắn hạn chúng tôi khuyến nghị MUA đối với cổ phiếu HAG.

Giá mua	Cắt lỗ	Chốt lời	% Lãi dự kiến
8500	8000	9500	12%

Khuyến cáo: Báo cáo này và/hoặc bất kỳ nhận định, thông tin nào trong báo cáo này được thiết lập dựa trên các thông tin công bố công khai, mang tính hợp pháp mà Vietinbanksc coi là đáng tin cậy, và đánh giá với mức cần trọng tối đa có thể. Tuy nhiên, Công ty Chứng khoán Công thương không đảm bảo tuyệt đối tính chính xác và đầy đủ của những thông tin trên. Công ty Chứng khoán Công thương khuyến cáo các nhà đầu tư báo cáo này mang tính chất chủ quan của chuyên viên phân tích Công ty Chứng khoán Công thương Báo cáo này chỉ nhằm mục đích cung cấp thông tin cho các nhà đầu tư. Nhà đầu tư phải cân nhắc kỹ lưỡng việc sử dụng thông tin và phải có quyết định đầu tư dựa trên những ý kiến độc lập tùy theo tình trạng tài chính hay mục tiêu đầu tư cụ thể. Báo cáo này thuộc bản quyền của Công ty Chứng khoán Công thương và không được phép sao chép và/hoặc xuất bản một phần hoặc toàn bộ nội dung báo cáo mà không có sự cho phép bằng văn bản của Công ty Chứng khoán Công thương

Mọi ý kiến đóng góp, đăng ký hoặc rút tên khỏi danh sách nhận bản tin, xin quý khách vui lòng liên hệ qua địa chỉ: bantin@vietinbanksc.com.vn hoặc website: vietinbanksc.com.vn

Khuyến cáo: Báo cáo này và/hoặc bất kỳ nhận định, thông tin nào trong báo cáo này được thiết lập dựa trên các thông tin công bố công khai, mang tính hợp pháp mà Vietinbank Securities coi là đáng tin cậy, và đánh giá với mức cẩn trọng tối đa có thể. Tuy nhiên, Vietinbank Securities không đảm bảo tuyệt đối tính chính xác và đầy đủ của những thông tin trên. Vietinbank Securities khuyến cáo các nhà đầu tư báo cáo này mang tính chất chủ quan của chuyên viên phân tích Vietinbank Securities. Báo cáo này chỉ nhằm mục đích cung cấp thông tin cho các nhà đầu tư. Nhà đầu tư phải cân nhắc kỹ lưỡng việc sử dụng thông tin và phải có quyết định đầu tư dựa trên những ý kiến độc lập tùy theo tình trạng tài chính hay mục tiêu đầu tư cụ thể. Báo cáo này thuộc bản quyền của Vietinbank Securities và không được phép sao chép và/hoặc xuất bản một phần hoặc toàn bộ nội dung báo cáo mà không có sự cho phép bằng văn bản của Vietinbank Securities.

Mọi ý kiến đóng góp, đăng ký hoặc rút tên khỏi danh sách nhận bản tin, xin quý khách vui lòng liên hệ qua địa chỉ: bantin@vietinbanksc.com.vn hoặc website: vietinbanksc.com.vn