

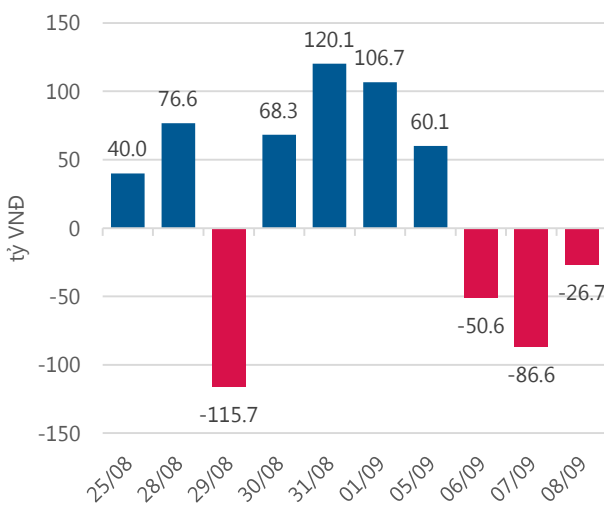
**Thống kê thị trường**

	<b>VN-Index</b>	<b>HNX-Index</b>
Điểm	796.72	104.61
%/ngày	+0.56	-0.66
%/30.12.2016	+20.50	+29.71
KLGD (đ.vị)	132,500,200	41,812,330
GTGD (tỷ VND)	3,098.78	523.99
Số mã tăng	109	70
Số mã giảm	147	110
Số mã không đổi	62	198

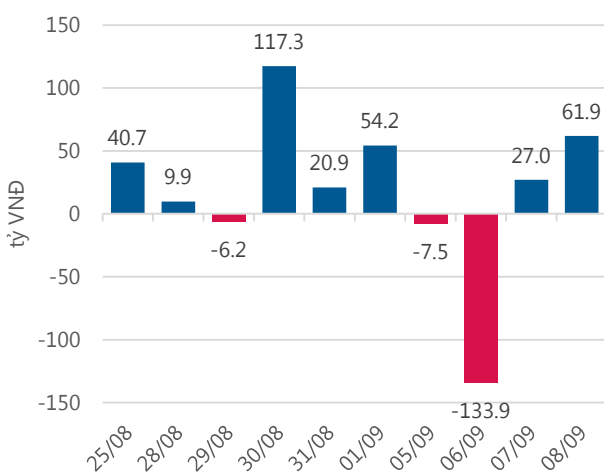
**Chỉ số tài chính**

	<b>HOSE</b>	<b>HNX</b>
P/B	4.54	1.88
P/E	16.38	12.69
Beta	0.99	0.78
ROE	21.11%	15.78%
ROA	10.85%	6.62%

**Giao dịch nhà đầu tư nước ngoài**



**Giá trị đặt mua/bán ròng tự doanh**



Nguồn: *fiipro*.

**Cảm nhận thị trường**

**VN - Index đã vượt mốc lịch sử 800 điểm**

**Tóm tắt thị trường:** Đóng cửa phiên giao dịch, chỉ số VN - Index tăng 4.48 điểm (+0.56%) lên 801.02 điểm; chỉ số HNX - Index giảm 0.69 điểm (-0.66%), xuống 103.92 điểm.

**VN - Index đã vượt mốc lịch sử 800 điểm:** Các mã vốn hóa lớn như BVH, SAB, MSN, VIC, GAS.. là những cổ phiếu chủ chốt giúp VN - Index chinh phục mốc lịch sử 800 điểm. Tuy nhiên, sau khi vượt qua được mốc 800 điểm, thì thị trường bắt ngờ chịu áp lực bán mạnh kéo nhiều cổ phiếu trụ cột lùi xuống dưới mốc tham chiếu, điều này khiến đà tăng của chỉ số VN - Index bị ảnh hưởng đáng kể và tạm dừng phiên sáng dưới mốc kháng cự mạnh này. Trong khi đó, BVH, SAB, MSN... là những cổ phiếu chủ chốt giúp duy trì được sắc xanh của chỉ số VN-Index. Bên cạnh đó nhóm cổ phiếu vừa và nhỏ, các mã như FLC, QCG, HAI, HAR... đều đồng loạt tăng giá.

Thanh khoản thị trường hiện tại là điều khiến nhiều nhà đầu tư phân vân, trong phiên giao dịch buổi sáng tổng khối lượng giao dịch chỉ đạt khoảng 95 triệu cổ phiếu với giá trị khớp lệnh chỉ đạt gần 1.900 tỷ đồng. Tạm dừng phiên sáng, chỉ số VN-Index tăng 2.79 điểm (+0.35%) ở mức 799.51 điểm. Thống kê trên sàn HOSE có 96 mã tăng, 143 mã giảm và 100 mã đứng giá. Chỉ số HNX-Index giảm 0.48 điểm (-0.46%) xuống 104.13 điểm, có 48 mã tăng, 81 mã giảm và 230 mã đứng giá.

Sang phiên giao dịch buổi chiều, nhóm cổ phiếu vốn hóa lớn đồng loạt tăng điểm mạnh như SAB tăng 10,500 đồng lên 281,700 đồng, MSN tăng 3,200 đồng lên 53,200 đồng, GAS tăng 900 đồng, VIC tăng 650 đồng, BVH tăng 600 đồng, .... Bên cạnh đó, sự tăng điểm bất ngờ của các mã HPG, SMC.. đã kéo VN-Index vượt ngưỡng thử thách 800 điểm. Như vậy, sau khoảng thời gian chín năm tám tháng (từ tháng 01.2008) chỉ số VN-Index đã về lại mốc 800 điểm. Ở chiều ngược lại, Nhóm cổ phiếu ngân hàng hạ nhiệt, trong đó kể đến BID, CTG, ACB, SHB...đều giảm.

Thống kê giao dịch của nhóm nhà đầu tư nước ngoài cho thấy nhóm tiếp tục bán ròng hơn 26 tỷ, tập trung chủ yếu ở các mã như: NVL bán ròng 21.6 tỷ, MSN bán ròng 10.5 tỷ, ROS bán ròng 10 tỷ ...

Qua phiên giao dịch ngày hôm nay tôi thấy rằng, sự tăng điểm của thị trường phần lớn nhờ vào sự tăng giá của một số cổ phiếu vốn hóa lớn, phần còn lại của thị trường giao dịch trầm lắng. Vì vậy, tôi quyết định giữ nguyên danh mục và tiếp tục theo dõi diễn biến thị trường, chờ đợi cơ hội giải ngân mới vào các mã cổ phiếu có kỳ vọng tốt ở kết quả kinh doanh của quý 3.

-“*Đoàn Thị Hương Giang – Giangdth@vietinbanksc.com.vn*”-

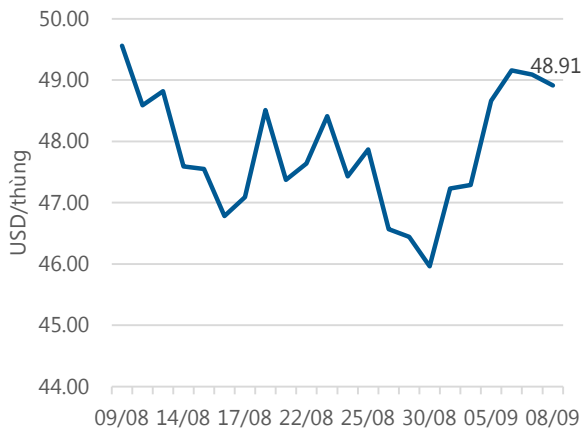
**Danh mục khuyến nghị**

Trong ngày 08.09.2017, chúng tôi không khuyến nghị mua/bán thêm cổ phiếu mới.

**BẢNG THEO DÕI CỔ PHIẾU ĐÃ KHUYẾN NGHỊ MUA**

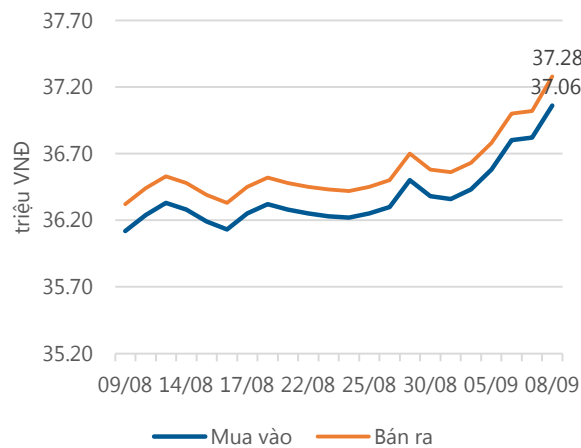
STT	Mã CK	Ngày mua	Giá mua	Giá hiện tại	% Lãi/lỗ	Trạng thái	Giá mục tiêu	Giá chốt lỗ
1	SSI	28/8/2017	24.88	24.95	0.28%	Đã về	26.84	23.90
2	PHR	24/8/2017	39.80	40.00	0.50%	Đã về	43.60	37.60
3	CVT	25/7/2017	42.40	45.90	8.25%	Đã về	48.60	41.30
4	STB	25/7/2017	12.10	11.65	-3.72%	Đã về	13.62	11.40

**Giá dầu WTI Future**



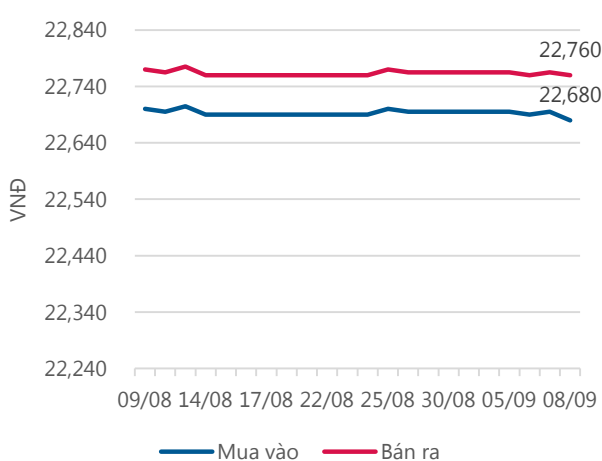
Nguồn: Bloomberg.

**Giá vàng SJC**



Nguồn: SJC.

**Tỷ giá VND/USD**



Nguồn: Vietinbank.

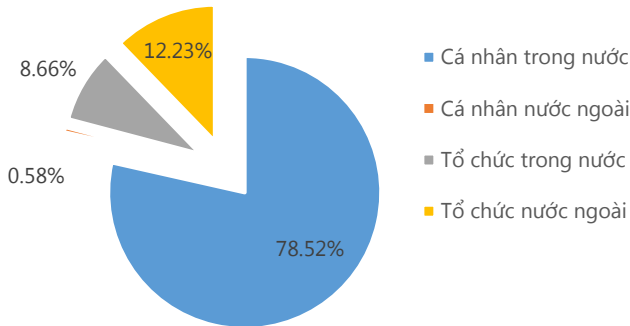
Update: 16h30, Hà Nội, VN.

**Tin tức cập nhật**

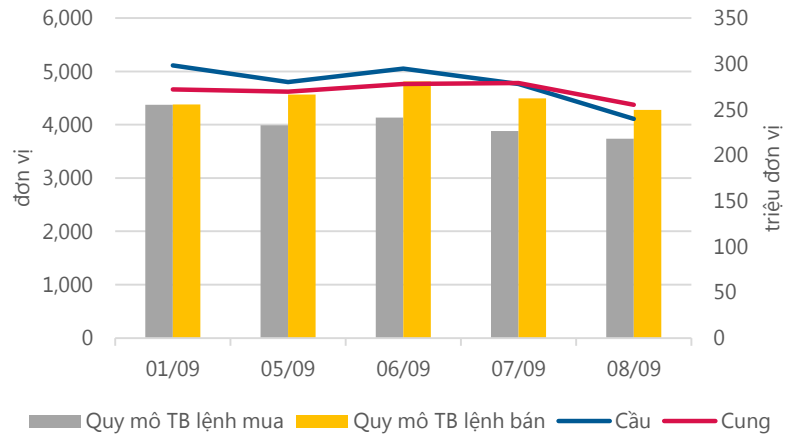
- SBT hoàn tất phát hành cổ phiếu hoán đổi với BHS, dự kiến ngày 06.10.2017 sẽ kết thúc chuyển giao cổ phiếu:** CTCP Mía đường Thành Thành Công Tây Ninh (SBT) vừa có Nghị quyết HĐQT về việc thông qua kết quả phát hành cổ phiếu để hoán đổi. Theo đó, tổng số cổ phiếu SBT phát hành để hoán đổi toàn bộ cổ phiếu BHS là hơn 303.8 triệu CP. Trong đó, hơn 303.6 triệu CP phát hành thêm đã lưu ký, hơn 209 nghìn CP phát hành thêm chưa lưu ý và còn lại 1,533 cổ phiếu lẻ đã bị hủy bỏ. Ngày 06.09.2017 là ngày thực hiện và hoàn tất đợt chào bán, dự kiến ngày 06.10.2017 sẽ kết thúc chuyển giao cổ phiếu.
- HBC xin ý kiến phát hành riêng lẻ hơn 18 triệu cổ phiếu, giá kỳ vọng cao hơn 20% thị giá:** CTCP Tập đoàn Xây dựng Hòa Bình (HBC) cho biết dự kiến doanh thu sẽ đạt mức kế hoạch 16,000 tỷ nhưng lợi nhuận dự kiến khoảng 900-1,000 tỷ đồng, vượt kế hoạch 15%-20%. Ngoài ra, HBC sẽ tiếp tục xin ý kiến cổ đông về phát hành riêng lẻ với số lượng dự kiến 18 – 18.5 triệu CP trong tháng 09.2017. Việc phát hành kỳ vọng thực hiện trong quý IV.2017 với giá chào bán kỳ vọng sẽ cao hơn 20% giá thị trường hiện tại, tương đương quy mô huy động 1,200 – 1,300 tỷ đồng. Mục đích sử dụng vốn cho đợt phát hành lần này chủ yếu dùng để cơ cấu nợ vay và bổ sung vốn lưu động.
- KSB dự lãi 270 tỷ đồng cả năm 2017, vượt 11% kế hoạch:** Chiều ngày 07.09.2017, Công ty cổ phần Khoáng sản và Xây dựng Bình Dương - Bimico (KSB) tổ chức buổi gặp gỡ nhà đầu tư chia sẻ về kết quả kinh doanh cũng như định hướng thời gian tới. Trong đó ông Phan Tấn Đạt, Chủ tịch HĐQT kiêm Tổng Giám đốc KSB cho biết, 8 tháng đầu năm, công ty ước đạt 687.3 tỷ đồng doanh thu và 181 tỷ đồng lợi nhuận sau thuế, hoàn thành lần lượt 67% và 75% kế hoạch năm. Ông Đạt tin tưởng năm 2017, công ty sẽ đạt doanh thu 1,085 tỷ đồng, lợi nhuận sau thuế khoảng 270 tỷ đồng, lần lượt vượt 6% và 11% kế hoạch năm.

**Thống kê thị trường**

**Tổng GTGD (mua + bán)**



**Cung cầu thị trường**



Nguồn: fiiipro

**TRACK RECORD NHỮNG CỔ PHIẾU ĐÃ BÁN**

STT	Mã CK	Ngày Mua	Giá Mua	Ngày Bán	Giá Bán	% Lãi/ Lỗ	Lý do
1	KDH	5/6/2017	28.80	6/9/2017	28.00	-2.78%	Cơ cấu danh mục
2	BFC	7/8/2017	43.30	18/8/2017	40.90	-5.54%	Cắt lỗ
3	NKG	3/5/2017	29.60	8/7/2017	30.65	3.55%	Cơ cấu danh mục
4	TRC	19/5/2017	29.20	25/7/2017	28.10	-3.77%	Cơ cấu danh mục
5	PNJ	26/4/2017	86.90	25/7/2017	97.10	11.74%	Cơ cấu danh mục

Đơn vị:  
 - Giá, tăng/giảm giá: nghìn đồng  
 - P/E, P/B: lần

**TOP 5 MÃ CK ĐƯỢC QUAN TÂM**

STT	Mã CK	Giá đóng cửa	Tăng/ Giảm Giá	% Tăng/ Giảm Giá	KL khớp	P/E	P/B
1	ROS	119.30	1.00	0.85%	3,018,400	124.48	10.21
2	CVT	45.90	-0.40	-0.86%	535,200	5.60	2.17
3	SMC	24.00	0.40	1.69%	268,450	2.06	0.72
4	DPM	23.10	-0.05	-0.22%	966,890	11.35	1.22
5	BID	20.35	-0.50	-2.40%	2,150,240	11.18	1.59

**TOP MÃ CK TRONG VN30 CÓ KL ĐỘT BIẾN**

STT	Mã CK	Giá đóng cửa	% Tăng/ Giảm giá	KL Khớp	% Tăng KL	P/E	P/B
1	GAS	67.30	1.36%	1,176,330	197.49%	16.02	3.14
2	MSN	53.20	6.40%	1,259,150	159.06%	22.14	2.76
3	VIC	50.60	1.30%	1,674,650	118.25%	74.41	3.00
4	DHG	105.50	1.15%	123,690	85.02%	12.64	3.73
5	DPM	23.10	-0.22%	966,890	82.21%	11.35	1.22

**TRỤ SỞ CHÍNH**

306 Bà Triệu, Quận Hai Bà Trưng, Hà Nội  
 Điện thoại: (+84) 4 3974 1771

**CHI NHÁNH TP. HỒ CHÍ MINH**

49 Tôn Thất Đạm, Quận 1, Tp. Hồ Chí Minh  
 Điện thoại: (+84) 8 3820 9987

Đơn vị: nghìn đồng.

## TOP 10 MÃ CK TRÊN HSX NĐT NN GIAO DỊCH NHIỀU

MUA RÒNG				BÁN RÒNG		
STT	Mã CK	% Tăng/Giảm giá	Giá trị mua ròng	Mã CK	% Tăng/Giảm giá	Giá trị bán ròng
1	<b>VIC</b>	+1.30%	24,393,720	<b>NVL</b>	0.00%	-21,609,510
2	<b>GAS</b>	+1.36%	18,378,220	<b>MSN</b>	+6.40%	-10,549,180
3	<b>DCM</b>	-1.10%	5,976,250	<b>ROS</b>	+0.85%	-10,085,690
4	<b>SAB</b>	+3.87%	5,764,100	<b>GMD</b>	-2.36%	-8,490,220
5	<b>CTG</b>	-0.79%	5,647,670	<b>BMP</b>	-0.55%	-5,075,770
6	<b>PLX</b>	+0.15%	5,302,060	<b>DPM</b>	-0.22%	-4,961,230
7	<b>SSI</b>	-0.40%	4,588,890	<b>HCM</b>	-2.04%	-4,817,220
8	<b>DXG</b>	-0.73%	3,805,690	<b>VCB</b>	0.00%	-4,705,570
9	<b>CTD</b>	+0.53%	3,498,180	<b>VNM</b>	-0.27%	-3,816,390
10	<b>HT1</b>	-1.23%	2,720,930	<b>HSG</b>	0.00%	-2,905,040

## TOP 10 MÃ CK TRÊN HNX NĐT NN GIAO DỊCH NHIỀU

MUA RÒNG				BÁN RÒNG		
STT	Mã CK	% Tăng/Giảm giá	Giá trị mua ròng	Mã CK	% Tăng/Giảm giá	Giá trị bán ròng
1	<b>SHB</b>	-1.27%	2,835,450	<b>PVS</b>	+1.22%	-3,285,080
2	<b>HUT</b>	0.00%	2,265,000	<b>PDB</b>	-0.70%	-1,575,480
3	<b>ACB</b>	-1.75%	495,495	<b>VCG</b>	0.00%	-996,980
4	<b>NTP</b>	+1.16%	246,675	<b>TV2</b>	-0.43%	-699,280
5	<b>SDT</b>	+2.20%	206,340	<b>PHC</b>	-1.31%	-404,570
6	<b>MBS</b>	0.00%	185,260	<b>PGS</b>	+0.48%	-378,000
7	<b>CDN</b>	-10.00%	172,800	<b>SD9</b>	+2.78%	-176,590
8	<b>VHL</b>	-5.00%	129,410	<b>TEG</b>	-2.90%	-158,980
9	<b>DGC</b>	-1.45%	105,390	<b>BCC</b>	+1.18%	-87,850
10	<b>PMC</b>	+0.12%	72,520	<b>TAG</b>	-1.11%	-75,420

**Người thực hiện**  
**Trưởng nhóm**

**Ngô Quốc Hưng**  
 hungnq@vietinbanksc.com.vn  
**Chuyên viên**

**Dương Thanh Hà Anh**  
 anhdth@vietinbanksc.com.vn

**Vũ Lan Phương**  
 phuongvl@vietinbanksc.com.vn

**Đặng Đình Tú**  
 tudd@vietinbanksc.com.vn

**Nguyễn Thị Minh Nguyệt**  
 nguyentnm@vietinbanksc.com.vn

**Nguyễn Giang Nam**  
 namng@vietinbanksc.com.vn

**Nguyễn Việt Trung**  
 trungnv@vietinbanksc.com.vn

*Khuyến cáo: Báo cáo này và/hoặc bất kỳ nhận định, thông tin nào trong báo cáo này được thiết lập dựa trên các thông tin công bố công khai, mang tính hợp pháp mà Vietinbanksc coi là đáng tin cậy, và đánh giá với mức cân trọng tối đa có thể. Tuy nhiên, Vietinbanksc không đảm bảo tuyệt đối tính chính xác và đầy đủ của những thông tin trên. Vietinbanksc khuyến cáo các nhà đầu tư báo cáo này mang tính chất chủ quan của chuyên viên phân tích Vietinbanksc. Báo cáo này chỉ nhằm mục đích cung cấp thông tin cho các nhà đầu tư. Nhà đầu tư phải cân nhắc kỹ lưỡng việc sử dụng thông tin và phải có quyết định đầu tư dựa trên những ý kiến độc lập tùy theo tình trạng tài chính hay mục tiêu đầu tư cụ thể. Báo cáo này thuộc bản quyền của Vietinbanksc và không được phép sao chép và/hoặc xuất bản một phần hoặc toàn bộ nội dung báo cáo mà không có sự cho phép bằng văn bản của Vietinbanksc.*

*Mọi ý kiến đóng góp, đăng ký hoặc rút tên khỏi danh sách nhận bản tin, xin quý khách vui lòng liên hệ qua địa chỉ: [bantin@vietinbanksc.com.vn](mailto:bantin@vietinbanksc.com.vn) hoặc website: [vietinbanksc.com.vn](http://vietinbanksc.com.vn)*