

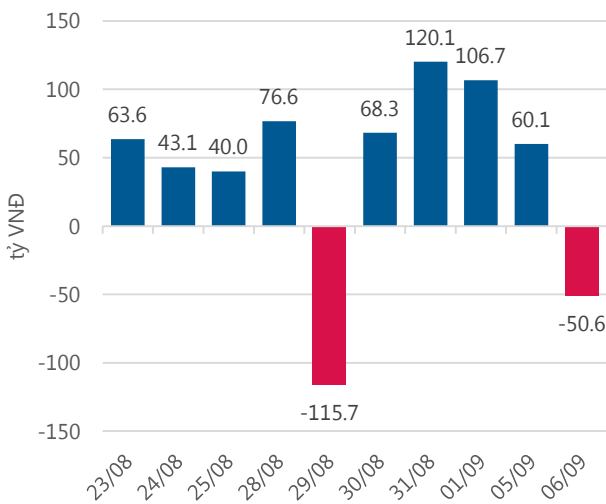
Thống kê thị trường

	VN-Index	HNX-Index
Điểm	793.55	104.50
%/ngày	+0.16	+0.11
%/30.12.2016	+19.35	+30.43
KLGD (đ.vị)	155,708,900	41,360,130
GTGD (tỷ VND)	3,585.402	560.916
Số mã tăng	95	56
Số mã giảm	167	67
Số mã không đổi	57	256

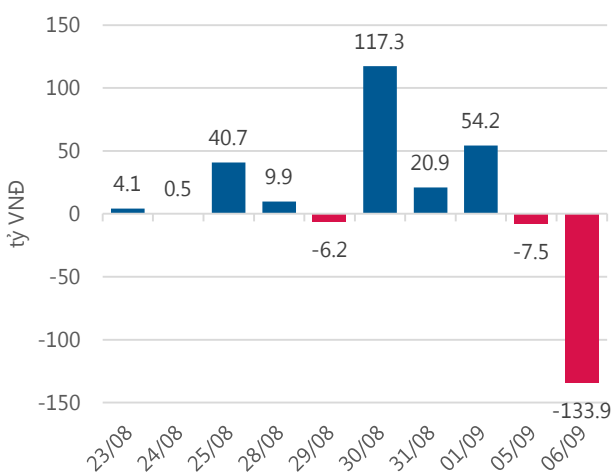
Chỉ số tài chính

	HOSE	HNX
P/B	4.42	1.88
P/E	16.16	12.71
Beta	0.98	0.92
ROE	21.17%	15.70%
ROA	10.86%	6.61%

Giao dịch nhà đầu tư nước ngoài



Giá trị đặt mua/bán ròng tự doanh



Nguồn: finpro.

Cảm nhận thị trường

VN-Index giao dịch linh xình trong phiên, đóng cửa tăng điểm nhẹ.

Tóm tắt thị trường: Đóng cửa phiên giao dịch, chỉ số VN – Index tăng 1.24 điểm (+0.16%) đạt 793.55 điểm; chỉ số HNX – Index tăng 0.12 điểm (+0.11%) đạt 104.50 điểm.

VN-Index giao dịch linh xình trong phiên, đóng cửa tăng điểm nhẹ.

Thị trường giao dịch khá linh xình ngay từ đầu phiên, giảm mạnh gần 4 điểm ngay trong phiên sáng tuy nhiên lực đỡ khá mạnh từ các cổ phiếu Bluechip đã giúp thị trường không điều chỉnh quá sâu trong toàn bộ phiên giao dịch. Cụ thể là VN-Index tăng 1.24 điểm lên mức 793.55 (+0.16%), HNX tăng nhẹ 0.12 điểm lên mức 104.50 điểm (+0.11%). Thanh khoản trên cả 2 sàn tiếp tục được giữ vững. Khối ngoại bán ròng không đáng kể trong phiên hôm nay, bán ròng khá mạnh tập trung vào các mã HPG, NVL, MSN...

Nhìn chung, mặc dù thị trường tăng điểm nhẹ nhưng số mã giảm vẫn chiếm đa số, cụ thể trên sàn HOSE có 167 mã giảm và 95 mã tăng điểm. HNX cũng tương tự với 106 mã giảm và mã tăng điểm.

Nhóm cổ phiếu dầu khí xanh nhẹ trong phiên, có thể kể tới GAS, PVD, PVS... Nhóm ngành ngân hàng lại là điểm nóng kéo VN-Index đi xuống trong phiên như CTG, BID, VCB...

Hiện tại, chúng tôi nhận thấy thị trường đang không thực sự hỗ trợ bởi chỉ số tăng nhờ vào các cổ phiếu có giá trị vốn hóa lớn chính vì vậy chúng tôi quyết định không giải ngân thêm cùng với đó việc đầu tư vào cổ phiếu KDH không đạt kỳ vọng, vì vậy tôi quyết định bán cơ cấu lại danh mục để chờ đợi những cơ hội sắp tới.

-“*Dương Thanh Hà Anh – anhdth@vietinbanksc.com.vn*”-

Danh mục khuyến nghị

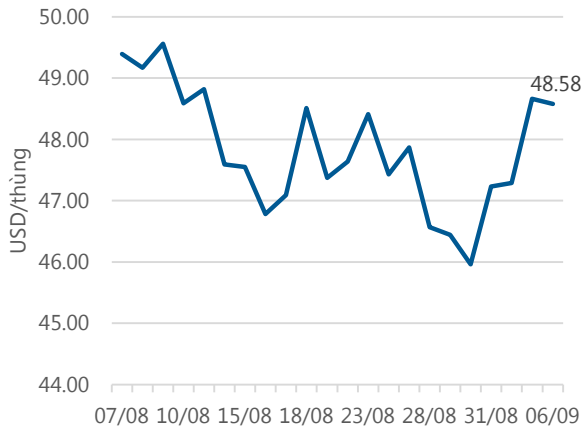
BẢNG CHỨNG KHOÁN KHUYẾN NGHỊ MỚI

STT	Loại KN	Mã CK	Giá KN	Giá đóng cửa	% Lãi/Lỗ	Lý do
1	BÁN	KDH	28.80	28.00	-2.78%	Cơ cấu danh mục

BẢNG THEO DÕI CỔ PHIẾU ĐÃ KHUYẾN NGHỊ MUA

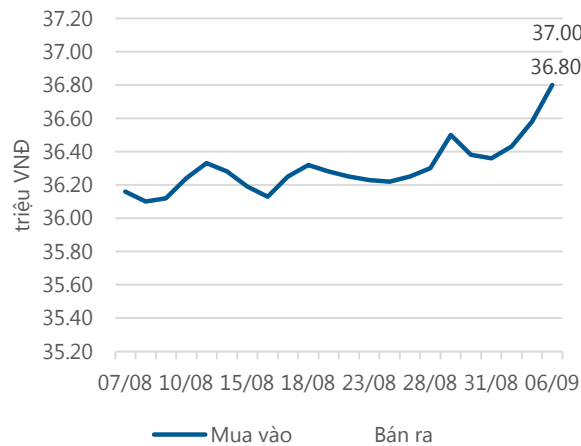
STT	Mã CK	Ngày mua	Giá mua	Giá hiện tại	% Lãi/lỗ	Trạng thái	Giá mục tiêu	Giá cắt lỗ
1	SSI	28/8/2017	24.88	25.00	0.48%	Đã về	26.84	23.90
2	PHR	24/8/2017	39.80	41.30	3.77%	Đã về	43.60	37.60
3	CVT	25/7/2017	42.40	46.40	9.43%	Đã về	48.60	41.30
4	STB	25/7/2017	12.10	11.65	-3.72%	Đã về	13.62	11.40

Giá dầu WTI Future



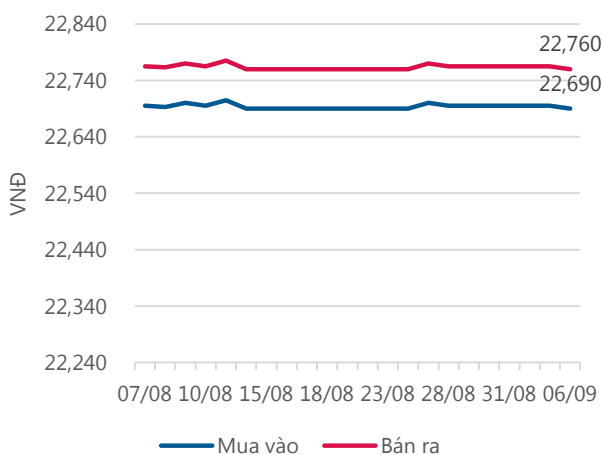
Nguồn: Bloomberg.

Giá vàng SJC



Nguồn: SJC.

Tỷ giá VND/USD



Nguồn: Vietinbank.

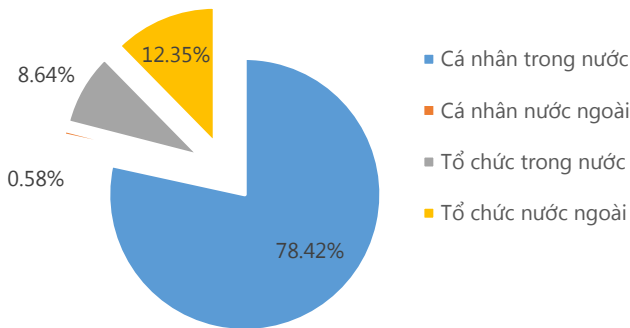
Update: 16h30, Hà Nội, VN.

Tin tức cập nhật

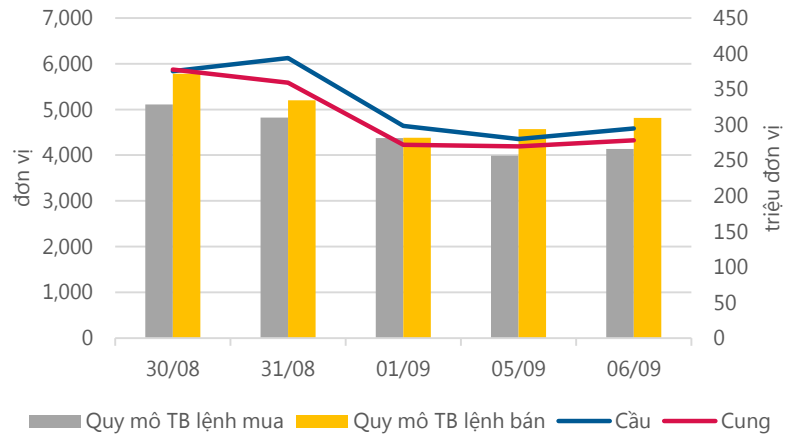
- Tháng 8 vừa qua, thép xây dựng Hòa Phát đạt sản lượng khá cao dù đang vào mùa thấp điểm.** Tổng lượng thép xây dựng Hòa Phát được đưa ra thị trường là 192,600 tấn, tăng 31% so với cùng kỳ năm trước và duy trì thị phần dẫn đầu với xấp xỉ 24%. Lũy kế 8 tháng, Hòa Phát đã tiêu thụ hơn 1.4 triệu tấn thép xây dựng các loại, tăng 32.3% so với cùng kỳ năm 2016. Đặc biệt, lượng thép xuất khẩu của Hòa Phát tăng tới hơn 9 lần so với cùng kỳ, đạt 107,000 tấn, trong khi cùng kỳ năm trước chỉ đạt gần 12,000 tấn. Thị trường xuất khẩu hiện nay chủ yếu là Mỹ, Canada, Úc, các nước ASEAN. Theo lãnh đạo Thép Hòa Phát, từ nửa cuối tháng 9 trở đi, khả năng thị trường sẽ tiêu thụ tốt hơn khi tháng 7 âm lịch qua đi và thời tiết dần ít mưa hơn, tạo điều kiện cho các công trình xây dựng dân dụng và các dự án đẩy mạnh tiến độ thi công. Trên thị trường chứng khoán, cổ phiếu HPG đã tăng 11 phiên liên tục bất chấp biến động thị trường chung. Đóng cửa phiên giao dịch ngày 06.09, HPG tiếp tục chinh phục đỉnh mới tại giá 36,000 đồng.
- Những ngày đầu tháng 10 tới đây, TCT Sông Đà sẽ đưa toàn bộ cổ phần của Thủy điện Hồ Bồn và Thủy điện Nậm Mực ra bán đấu giá.** Cụ thể, 216,000 cổ phần của CTCP Thủy điện Hồ Bồn được đưa ra với giá khởi điểm 10,400 đồng/cp. Phiên đấu giá dự kiến diễn ra vào 10h ngày 3.10.2017 tại SGDK Hà Nội. Tính đến cuối năm 2016 Thủy điện Hồ Bồn có 5 cổ đông trong đó cổ đông lớn duy nhất Tổng Công ty Điện lực Miền Bắc (VPNNPC) sở hữu 93.09% vốn. Ngoài Thủy điện Hồ Bồn, cũng trong ngày 3.10 tới đây Sông Đà cũng dự kiến thực hiện phiên đấu giá 558,000 cổ phần của Thủy điện Nậm Mực với giá khởi điểm 10,300 đồng/cổ phần. Số cổ phần Tổng Sông Đà đưa ra đấu giá chiếm 1.3% tổng số cổ phần của Thủy điện Nậm Mực và cũng là toàn bộ cổ phần mà Tổng Sông Đà đang sở hữu.

Thống kê thị trường

Tổng GTGD (mua + bán)



Cung cầu thị trường



Nguồn: fiiipro

TRACK RECORD NHỮNG CỔ PHIẾU ĐÃ BÁN

STT	Mã CK	Ngày Mua	Giá Mua	Ngày Bán	Giá Bán	% Lãi/ Lỗ	Lý do
1	KDH	5/6/2017	28.80	6/9/2017	28.00	-2.78%	Cơ cấu danh mục
2	BFC	7/8/2017	43.30	18/8/2017	40.90	-5.54%	Cắt lỗ
3	NKG	3/5/2017	29.60	8/7/2017	30.65	3.55%	Cơ cấu danh mục
4	TRC	19/5/2017	29.20	25/7/2017	28.10	-3.77%	Cơ cấu danh mục
5	PNJ	26/4/2017	86.90	25/7/2017	97.10	11.74%	Cơ cấu danh mục

Đơn vị:
 - Giá, tăng/giảm giá: nghìn đồng
 - P/E, P/B: lần

TOP 5 MÃ CK ĐƯỢC QUAN TÂM

STT	Mã CK	Giá đóng cửa	Tăng/ Giảm Giá	% Tăng/ Giảm Giá	KL khớp	P/E	P/B
1	VCG	21,000	-500	-2.33%	3,803,915	17.44	1.55
2	FLC	7,420	50	0.68%	15,459,690	8.29	0.56
3	CVT	46,400	-300	-0.64%	414,133	7.65	3.02
4	HQC	3,270	-20	-0.61%	9,264,060	14.71	0.35
5	DRC	23,150	-650	-2.73%	613,280	9.37	1.88

TOP MÃ CK TRONG VN30 CÓ KL ĐỘT BIẾN

STT	Mã CK	Giá đóng cửa	% Tăng/ Giảm giá	KL Khớp	% Tăng KL	P/E	P/B
1	DHG	105,900	-2.13%	170,750	159.54%	18.54	5.03
2	HPG	36,000	1.69%	6,081,580	56.18%	6.51	1.96
3	GAS	65,100	0.62%	557,740	53.08%	15.40	3.12
4	ROS	116,800	1.74%	5,061,330	50.47%	131.77	9.92
5	CII	33,200	-2.35%	945,120	33.09%	3.69	1.91

TRỤ SỞ CHÍNH

306 Bà Triệu, Quận Hai Bà Trưng, Hà Nội
 Điện thoại: (+84) 4 3974 1771

CHI NHÁNH TP. HỒ CHÍ MINH

49 Tôn Thất Đạm, Quận 1, Tp. Hồ Chí Minh
 Điện thoại: (+84) 8 3820 9987

Đơn vị: nghìn đồng.

TOP 10 MÃ CK TRÊN HSX NĐT NN GIAO DỊCH NHIỀU

MUA RÒNG				BÁN RÒNG		
STT	Mã CK	% Tăng/Giảm giá	Giá trị mua ròng	Mã CK	% Tăng/Giảm giá	Giá trị bán ròng
1	PLX	0.00%	18,970,640	NVL	0.00%	-36,532,360
2	SSI	-0.40%	9,231,920	CII	-2.35%	-13,570,460
3	AAA	1.25%	8,596,630	HPG	1.69%	-11,674,010
4	VCB	-0.39%	6,810,500	MSN	0.21%	-11,575,870
5	HT1	2.80%	6,574,860	BMP	-1.50%	-6,069,450
6	CTD	-0.38%	3,601,260	STB	-1.69%	-5,365,330
7	KBC	0.99%	3,533,170	ROS	1.74%	-5,150,020
8	SAB	3.14%	3,365,890	FMC	1.63%	-4,018,850
9	ITA	-0.73%	2,019,450	DRC	-2.73%	-3,971,210
10	PC1	-1.29%	1,805,640	BID	-1.67%	-3,471,200

TOP 10 MÃ CK TRÊN HNX NĐT NN GIAO DỊCH NHIỀU

MUA RÒNG				BÁN RÒNG		
STT	Mã CK	% Tăng/Giảm giá	Giá trị mua ròng	Mã CK	% Tăng/Giảm giá	Giá trị bán ròng
1	VGC	1.09%	6,227,100	PVS	1.22%	-10,019,580
2	SHB	-1.27%	3,975,050	CEO	0.00%	-2,721,570
3	VCS	8.20%	2,326,990	VCG	-2.33%	-1,085,560
4	HUT	0.00%	1,936,000	PVE	3.75%	-523,000
5	IDV	-1.00%	509,050	PVB	5.97%	-141,000
6	NET	-1.09%	253,860	DP3	0.00%	-136,830
7	KLF	2.86%	215,280	TAG	0.00%	-95,850
8	NTP	0.15%	204,100	IVS	-1.90%	-84,460
9	DGC	-0.58%	200,600	CVT	-0.64%	-69,650
10	HKB	3.23%	178,600	PHP	-2.21%	-52,950

Người thực hiện
Trưởng nhóm

Ngô Quốc Hưng
 hungnq@vietinbanksc.com.vn
Chuyên viên

Dương Thanh Hà Anh
 anhth@vietinbanksc.com.vn

Vũ Lan Phương
 phuongvl@vietinbanksc.com.vn

Đặng Đình Tú
 tudd@vietinbanksc.com.vn

Nguyễn Thị Minh Nguyệt
 nguyetnm@vietinbanksc.com.vn

Nguyễn Giang Nam
 namng@vietinbanksc.com.vn

Nguyễn Việt Trung
 trungnv@vietinbanksc.com.vn

Khuyến cáo: Báo cáo này và/hoặc bất kỳ nhận định, thông tin nào trong báo cáo này được thiết lập dựa trên các thông tin công bố công khai, mang tính hợp pháp mà Vietinbanksc coi là đáng tin cậy, và đánh giá với mức cân trọng tối đa có thể. Tuy nhiên, Vietinbanksc không đảm bảo tuyệt đối tính chính xác và đầy đủ của những thông tin trên. Vietinbanksc khuyến cáo các nhà đầu tư báo cáo này mang tính chất chủ quan của chuyên viên phân tích Vietinbanksc. Báo cáo này chỉ nhằm mục đích cung cấp thông tin cho các nhà đầu tư. Nhà đầu tư phải cân nhắc kỹ lưỡng việc sử dụng thông tin và phải có quyết định đầu tư dựa trên những ý kiến độc lập tùy theo tình trạng tài chính hay mục tiêu đầu tư cụ thể. Báo cáo này thuộc bản quyền của Vietinbanksc và không được phép sao chép và/hoặc xuất bản một phần hoặc toàn bộ nội dung báo cáo mà không có sự cho phép bằng văn bản của Vietinbanksc.

Mọi ý kiến đóng góp, đăng ký hoặc rút tên khỏi danh sách nhận bản tin, xin quý khách vui lòng liên hệ qua địa chỉ: bantin@vietinbanksc.com.vn hoặc website: vietinbanksc.com.vn