

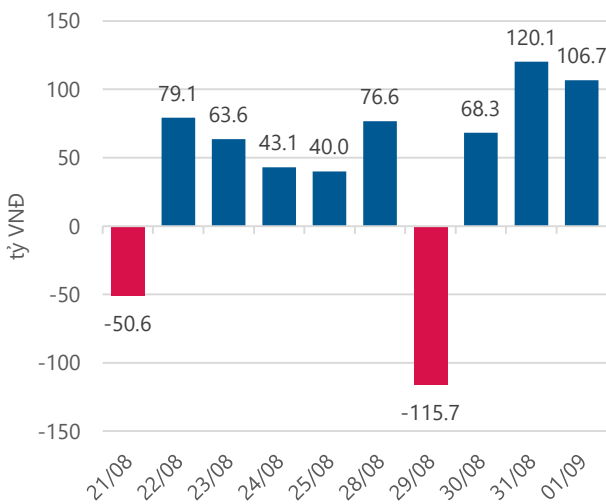
**Thống kê thị trường**

	VN-Index	HNX-Index
Điểm	788.73	103.81
%/ngày	+0.76	-0.07
%/30.12.2016	+18.63	+29.57
KLGD (đ.vị)	146,628,200	35,022,850
GTGD (tỷ VND)	3,136.967	421.751
Số mã tăng	153	98
Số mã giảm	116	75
Số mã không đổi	47	206

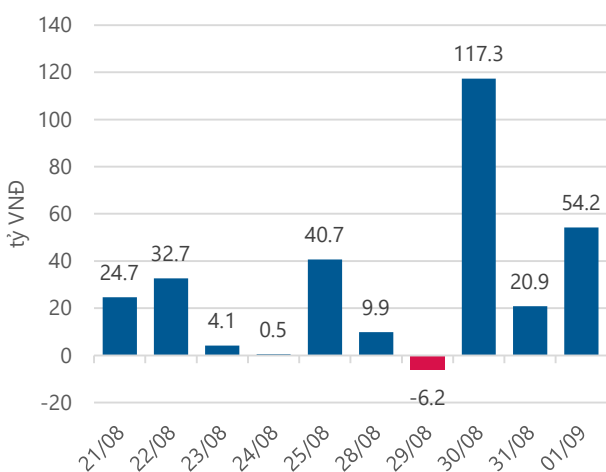
**Chỉ số tài chính**

	HOSE	HNX
P/B	4.35	1.82
P/E	16.06	12.61
Beta	0.97	0.89
ROE	21.11%	15.42%
ROA	10.84%	6.48%

**Giao dịch nhà đầu tư nước ngoài**



**Giá trị đặt mua/bán ròng tự doanh**



Nguồn: *finpro*.

**Cảm nhận thị trường**

**Cổ phiếu Bluchip bứt phá, VN - Index tiếp đà tăng điểm trước kỳ nghỉ lễ**

Tóm tắt thị trường: Đóng cửa phiên giao dịch, chỉ số VN – Index tăng 5.97 điểm (+0.76%) đạt 788.73 điểm; chỉ số HNX – Index giảm 0.08 điểm (-0.07%) đạt 103.81 điểm.

**Cổ phiếu Bluchip bứt phá, VN - Index tiếp đà tăng điểm trước kỳ nghỉ lễ:**

Thị trường bước vào phiên giao dịch đầu tiên của tháng 9 với diễn biến ban đầu khá ảm đạm, tuy nhiên sự tăng giá của nhóm cổ phiếu Bluchip đã giúp VN – Index duy trì đà tăng điểm của mình. Trong đó VNM, GAS, VIC, MSN, BVH ... đóng vai trò chính giúp chỉ số giữ vững sắc xanh. Nhóm cổ phiếu ngân hàng sau khi có phiên bứt phá khá mạnh ngày trước đó thì nay đã có sự phân hoá: BID, VCB, VIB tăng khá tốt đặc biệt là VIB, ở chiều ngược lại thì ACB, MBB, STB đã quay đầu giảm điểm, một số mã giữ ở mức tham chiếu. Trong nhóm cổ phiếu dầu khí, cổ phiếu GAS tăng khá mạnh sau thông tin tăng giá bán lẻ Gas thêm 6,000 đồng/ bình 12kg kể từ ngày 01.09.2017, cổ phiếu GAS đóng cửa ở mức 63.500đ/cp (tăng 1.4%). Nhóm cổ phiếu bất động sản cũng có một phiên giao dịch khá tích cực, đặc biệt là HBC và LCG .

Trái ngược với VN – Index, HNX giảm điểm nhẹ trong phiên giao dịch đầu tiên của tháng 9 với thanh khoản ở mức thấp. Đầu phiên sáng HNX duy trì sắc xanh nhẹ nhờ nhóm cổ phiếu ngân hàng như ACB, SHB, và VCG Tuy nhiên áp lực chốt lời khá lớn ở nhóm ngân hàng khiến HNX quay đầu giảm điểm.

Khối ngoại tiếp tục mua ròng hơn hơn 106.6 tỷ đồng trên HOSE, dẫn đầu về giá trị mua ròng là cổ phiếu VNM, đạt hơn 52.2 tỷ đồng (VNM cũng chính là nhân tố chủ chốt giúp củng cố vững chắc sắc xanh của chỉ số VN-Index). Tiếp sau đó, VIC và HPG được mua ròng lần lượt 17.4 tỷ đồng và 14.4 tỷ đồng.

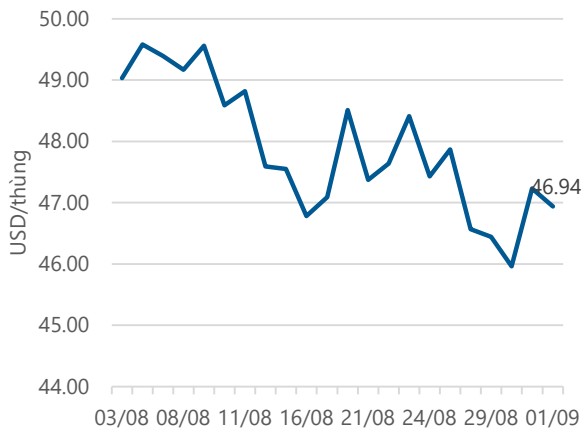
Trên sàn HNX, khối ngoại mua ròng nhẹ hơn 7.7 tỷ đồng (tăng 12% so với phiên trước), tương ứng khối lượng mua ròng đạt 653.250 cổ phiếu.

Khép lại ngày giao dịch đầu tiên của tháng 09.2017, VN – Index vẫn tiếp tục bứt phá khá mạnh về điểm số, tuy vậy khối lượng giao dịch lại sụt giảm, điều này có thể đến từ tâm lý nghỉ lễ khiến cả bên mua và bên bán hạn chế giao dịch.

Nhóm cổ phiếu vốn hóa lớn đang làm khá tốt vai trò điều tiết thị trường của mình, bên cạnh đó sự miệt mài mua ròng của nhà đầu tư nước ngoài đang và sẽ đem lại những kỳ vọng tăng điểm mới. VN – Index đang tiến về đỉnh cũ quanh 796.6 điểm, với dự đoán phiên 05.09 thị trường vẫn duy trì sắc xanh, tôi quyết định chưa thực hiện chốt lời với kỳ vọng gia tăng về giá trị danh mục.

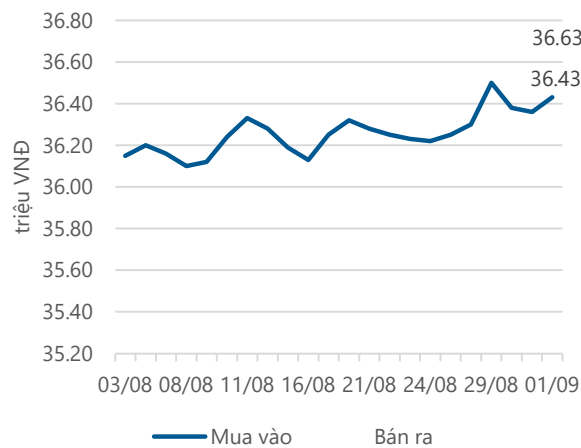
–“Đào Huy Hoàng – [hoangdh@vietinbanksc.com.vn](mailto:hoangdh@vietinbanksc.com.vn)”–

**Giá dầu WTI Future**



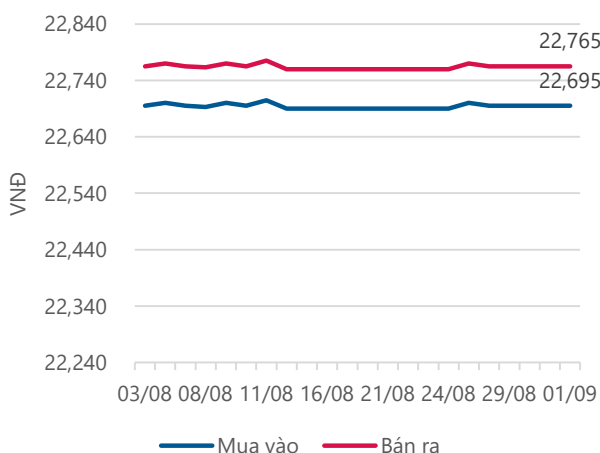
Nguồn: Bloomberg.

**Giá vàng SJC**



Nguồn: SJC.

**Tỷ giá VND/USD**



Nguồn: Vietinbank.

Update: 16h30, Hà Nội, VN.

**Danh mục khuyến nghị**

Trong ngày 01.09.2017, chúng tôi không khuyến nghị mua/bán thêm cổ phiếu mới.

**BẢNG THEO DÕI CỔ PHIẾU ĐÃ KHUYẾN NGHỊ MUA**

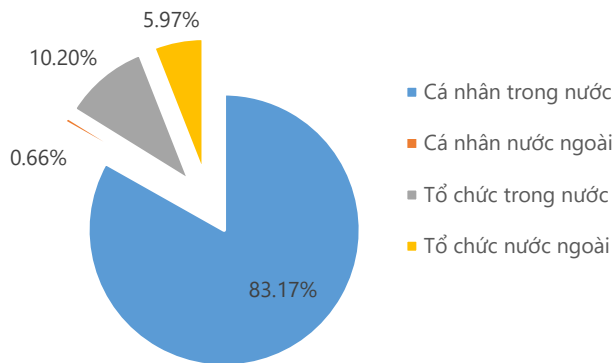
STT	Mã CK	Ngày mua	Giá mua	Giá hiện tại	% Lãi/lỗ	Trạng thái	Giá mục tiêu	Giá cắt lỗ
1	SSI	28/8/2017	24.88	25.20	1.29%	Đã về	26.84	23.90
2	PHR	24/8/2017	39.80	40.85	2.64%	Đã về	43.60	37.60
3	CVT	25/7/2017	42.40	46.90	10.61%	Đã về	48.60	41.30
4	STB	25/7/2017	12.10	11.60	-4.13%	Đã về	13.62	11.40
5	KDH	5/6/2017	28.80	28.00	-2.78%	Đã về	34.90	26.20

**Tin tức cập nhật**

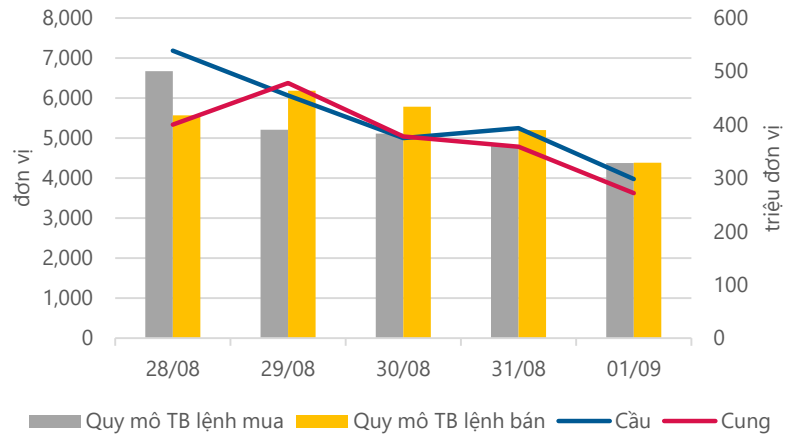
- Nửa đầu năm, các doanh nghiệp cho thuê KCN tăng trưởng phần lớn nhờ doanh thu tài chính.** 4/7 doanh nghiệp cho thuê KCN có sự tăng trưởng tốt về mặt lợi nhuận, bao gồm CTCP KCN Nam Tân Uyên (NTC), CTCP Đầu tư và Công nghiệp Tân Tạo (ITA), CTCP KCN cao su Bình Long (MH3), CTCP Phát triển Đô thị Công nghiệp số 2 (D2D). Trong đó, EPS cao nhất thuộc về NTC (4,660 đồng), còn lại đều dưới 3,000 đồng. 6 tháng đầu năm 2017, NTC tăng 16% doanh thu và 130% lợi nhuận so với cùng kỳ năm trước. Đây cũng là doanh nghiệp có mức tăng lợi nhuận cao nhất trong nhóm ngành. Lợi nhuận ghi nhận đột biến từ khoản lãi tiền gửi, lãi cho vay gấp đôi cùng kỳ năm trước, đạt 35 tỷ đồng. Ngoài ra, cổ tức lợi nhuận được chia cũng gấp 2.3 lần, đạt 16.8 tỷ đồng.
- 6 tháng đầu năm 2017, doanh thu hợp nhất CTCP Licogi 16 (LCG) sau soát xét giảm đi 8.3 tỷ đồng (tương đương 2%) còn 502.9 tỷ đồng nhưng lợi nhuận hợp nhất tăng thêm 3.7 tỷ đồng (tương đương 9%) lên 44.9 tỷ đồng.** EPS 6 tháng đầu năm đạt 559 đồng. Theo LCG giải trình, lợi nhuận hợp nhất tăng khi doanh nghiệp tăng hoàn nhập bổ sung phần lợi nhuận doanh thu nội bộ trước đây bị loại trừ khi Công ty TNHH XD và TM 12 là công ty liên kết nay chuyển thành công ty con. 6 tháng cuối năm, LCG ước đạt mảng xây dựng đạt 1,023 tỷ đồng doanh thu, cụ thể nhà máy nước Phú Ninh 370 tỷ đồng, dự án Hạ Long – Vân Đồn 133 tỷ đồng; cao tốc Bắc Giang – Lạng Sơn 122 tỷ đồng...; mảng BĐS đóng góp khoảng 166 tỷ đồng.
- 6 tháng đầu năm, Tổng CTCP Bia – Rượu – Nước giải khát Sài Gòn (SAB) đạt 15,642 tỷ đồng doanh thu thuần, 2,422 tỷ đồng LNST.** Năm 2017, Sabeco đặt kế hoạch tổng doanh thu 34,471 tỷ đồng, tăng 9% so với năm 2016. LNTT và LNST lần lượt là 5,719 tỷ đồng và 4,703 tỷ đồng, tăng nhẹ so với năm 2016. Tại ĐHQĐ bắt đầu năm 2017 tổ chức ngày 08.08 vừa qua, các cổ đông đã thông qua việc chi trả cổ tức năm 2017 với tỷ lệ 35%, tương ứng với 2,244 tỷ đồng. Cuối tháng 08.2017, Sabeco dự kiến cho ra mắt sản phẩm Bia Sài Gòn Gold, sản phẩm cao cấp có giá trên 400,000 đồng/thùng.

**Thống kê thị trường**

**Tổng GTGD (mua + bán)**



**Cung cầu thị trường**



Nguồn: fiiipro

**TRACK RECORD NHỮNG CỔ PHIẾU ĐÃ BÁN**

STT	Mã CK	Ngày Mua	Giá Mua	Ngày Bán	Giá Bán	% Lãi/ Lỗ	Lý do
1	BFC	07/08/2017	43.30	18/08/2017	40.90	-5.54%	Cắt lỗ
2	NKG	03/05/2017	29.60	07/08/2017	30.65	3.55%	Cơ cấu danh mục
3	TRC	19/05/2017	29.20	25/07/2017	28.10	-3.77%	Cơ cấu danh mục
4	PNJ	26/04/2017	86.90	25/07/2017	97.10	11.74%	Cơ cấu danh mục
5	CTD	04/10/2017	203.50	12/07/2017	213.30	4.82%	Cơ cấu danh mục

Đơn vị:  
 - Giá, tăng/giảm giá: nghìn đồng  
 - P/E, P/B: lần

**TOP 5 MÃ CK ĐƯỢC QUAN TÂM**

STT	Mã CK	Giá đóng cửa	Tăng/ Giảm Giá	% Tăng/ Giảm Giá	KL khớp	P/E	P/B
1	ROS	113,000	2,000	1.80%	3,651,680	127.41	9.59
2	ITA	4,090	-30	-0.73%	1,519,510	64.19	0.38
3	BCI	29,500	0	0.00%	867,380	54.20	1.27
4	HPG	35,100	50	0.14%	2,819,890	6.43	1.94
5	FLC	7,710	110	1.45%	13,069,460	8.55	0.58

**TOP MÃ CK TRONG VN30 CÓ KL ĐỘT BIẾN**

STT	Mã CK	Giá đóng cửa	% Tăng/ Giảm giá	KL Khớp	% Tăng KL	P/E	P/B
1	NT2	25,200	-2.70%	707,910	241.99%	8.75	1.51
2	GAS	63,500	1.44%	755,320	207.79%	14.90	3.02
3	GMD	43,000	0.94%	1,162,130	106.33%	20.13	2.04
4	BID	21,050	1.69%	3,772,890	88.41%	11.38	1.57
5	MSN	48,200	1.47%	691,700	62.72%	24.37	2.98

**TRỤ SỞ CHÍNH**

306 Bà Triệu, Quận Hai Bà Trưng, Hà Nội  
 Điện thoại: (+84) 4 3974 1771

**CHI NHÁNH TP. HỒ CHÍ MINH**

49 Tôn Thất Đạm, Quận 1, Tp. Hồ Chí Minh  
 Điện thoại: (+84) 8 3820 9987

Đơn vị: nghìn đồng.

## TOP 10 MÃ CK TRÊN HSX NĐT NN GIAO DỊCH NHIỀU

MUA RÒNG				BÁN RÒNG		
STT	Mã CK	% Tăng/Giảm giá	Giá trị mua ròng	Mã CK	% Tăng/Giảm giá	Giá trị bán ròng
1	<b>VNM</b>	2.09%	52,243,970	<b>HBC</b>	2.10%	-9,529,370
2	<b>VIC</b>	0.82%	17,383,930	<b>VJC</b>	2.00%	-6,646,720
3	<b>HPG</b>	0.14%	14,400,000	<b>BMP</b>	-0.68%	-3,977,410
4	<b>BID</b>	1.69%	9,563,440	<b>NLG</b>	-1.60%	-3,579,890
5	<b>GAS</b>	1.44%	7,552,470	<b>SKG</b>	-2.73%	-3,369,400
6	<b>SSI</b>	0.60%	7,379,330	<b>DIG</b>	2.56%	-3,003,010
7	<b>BCI</b>	0.00%	5,457,500	<b>MSN</b>	1.47%	-2,842,290
8	<b>HSG</b>	0.00%	5,127,880	<b>PVD</b>	-2.17%	-2,310,180
9	<b>CTG</b>	0.00%	5,077,090	<b>VTO</b>	-0.14%	-2,104,880
10	<b>DXG</b>	1.47%	4,641,710	<b>HT1</b>	1.69%	-1,671,400

## TOP 10 MÃ CK TRÊN HNX NĐT NN GIAO DỊCH NHIỀU

MUA RÒNG				BÁN RÒNG		
STT	Mã CK	% Tăng/Giảm giá	Giá trị mua ròng	Mã CK	% Tăng/Giảm giá	Giá trị bán ròng
1	<b>HUT</b>	1.74%	3,252,960	<b>VGC</b>	0.55%	-586,040
2	<b>SHB</b>	-1.27%	2,736,830	<b>TEG</b>	-1.43%	-345,000
3	<b>VCG</b>	0.46%	1,734,050	<b>SHS</b>	0.65%	-141,300
4	<b>IDV</b>	-0.66%	452,900	<b>SEB</b>	3.45%	-107,200
5	<b>NET</b>	0.00%	181,800	<b>INN</b>	-1.35%	-66,900
6	<b>DGL</b>	-0.87%	181,260	<b>SMT</b>	4.41%	-54,430
7	<b>NDX</b>	2.83%	135,630	<b>EBS</b>	1.03%	-49,000
8	<b>CVT</b>	0.43%	131,460	<b>TNG</b>	0.00%	-46,000
9	<b>PBP</b>	5.59%	113,800	<b>IVS</b>	-1.85%	-40,660
10	<b>DXP</b>	1.47%	69,090	<b>BVS</b>	0.00%	-35,480

**Người thực hiện**  
**Trưởng nhóm**

**Ngô Quốc Hưng**  
 hungnq@vietinbanksc.com.vn  
**Chuyên viên**

**Dương Thanh Hà Anh**  
 anhth@vietinbanksc.com.vn

**Vũ Lan Phương**  
 phuongvl@vietinbanksc.com.vn

**Đặng Đình Tú**  
 tudd@vietinbanksc.com.vn

**Nguyễn Thị Minh Nguyệt**  
 nguyetnm@vietinbanksc.com.vn

**Nguyễn Giang Nam**  
 namng@vietinbanksc.com.vn

**Nguyễn Việt Trung**  
 trungnv@vietinbanksc.com.vn

Khuyến cáo: Báo cáo này và/hoặc bất kỳ nhận định, thông tin nào trong báo cáo này được thiết lập dựa trên các thông tin công bố công khai, mang tính hợp pháp mà Vietinbanksc coi là đáng tin cậy, và đánh giá với mức cân trọng tối đa có thể. Tuy nhiên, Vietinbanksc không đảm bảo tuyệt đối tính chính xác và đầy đủ của những thông tin trên. Vietinbanksc khuyến cáo các nhà đầu tư báo cáo này mang tính chất chủ quan của chuyên viên phân tích Vietinbanksc. Báo cáo này chỉ nhằm mục đích cung cấp thông tin cho các nhà đầu tư. Nhà đầu tư phải cân nhắc kỹ lưỡng việc sử dụng thông tin và phải có quyết định đầu tư dựa trên những ý kiến độc lập tùy theo tình trạng tài chính hay mục tiêu đầu tư cụ thể. Báo cáo này thuộc bản quyền của Vietinbanksc và không được phép sao chép và/hoặc xuất bản một phần hoặc toàn bộ nội dung báo cáo mà không có sự cho phép bằng văn bản của Vietinbanksc.

Mọi ý kiến đóng góp, đăng ký hoặc rút tên khỏi danh sách nhận bản tin, xin quý khách vui lòng liên hệ qua địa chỉ: [bantin@vietinbanksc.com.vn](mailto:bantin@vietinbanksc.com.vn) hoặc website: [vietinbanksc.com.vn](http://vietinbanksc.com.vn)