

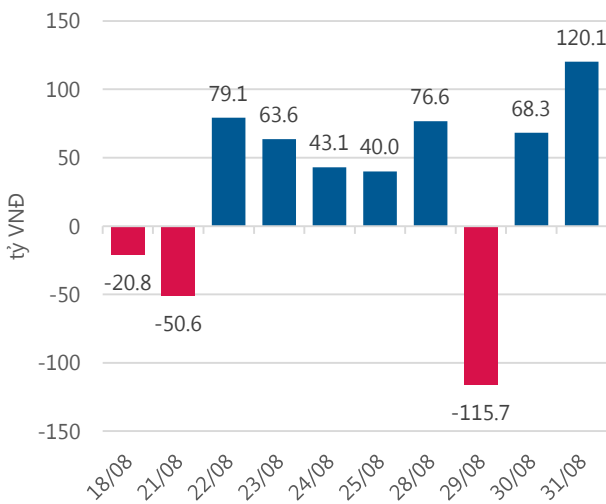
Thống kê thị trường

	VN-Index	HNX-Index
Điểm	782.76	103.88
%/ngày	+0.53	+0.52
%/30.12.2016	+17.73	+29.66
KLGD (đ.vị)	211,651,300	67,753,960
GTGD (tỷ VND)	4,224.931	862.716
Số mã tăng	141	63
Số mã giảm	131	55
Số mã không đổi	60	261

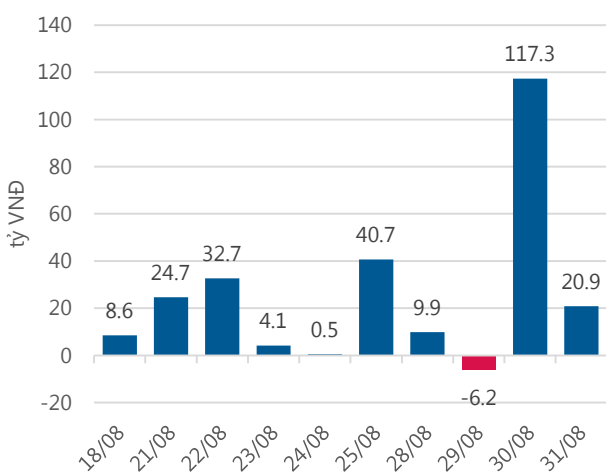
Chỉ số tài chính

	HOSE	HNX
P/B	4.29	1.82
P/E	15.95	12.60
Beta	0.99	0.78
ROE	20.98%	15.41%
ROA	10.74%	6.47%

Giao dịch nhà đầu tư nước ngoài



Giá trị đặt mua/bán ròng tự doanh



Nguồn: *finpro*.

Cảm nhận thị trường

Tái chinh phục mốc 780 điểm, nhóm cổ phiếu ngân hàng là động lực tăng điểm chính khi khép lại ngày giao dịch cuối cùng của tháng 08.2017

Tóm tắt thị trường: Đóng cửa phiên giao dịch, chỉ số VN – Index tăng 4.11 điểm (+0.53%) đạt 782.76 điểm; chỉ số HNX – Index tăng 0.54 điểm (+0.53%) đạt 103.88 điểm.

Tái chinh phục mốc 780 điểm, nhóm cổ phiếu ngân hàng là động lực tăng điểm chính khi khép lại ngày giao dịch cuối cùng của tháng 08.2017: Sau phiên giảm điểm ngày hôm qua, trong phiên giao dịch ngày hôm nay, sắc xanh đã trở lại với VN – Index ngay từ đầu phiên và được duy trì trong thời gian còn lại của ngày. Các cổ phiếu trong nhóm vốn hóa lớn tiếp tục tăng điểm mạnh mẽ giúp thị trường có lúc tăng hơn 7 điểm. Bên cạnh đó, các mã cổ phiếu thuộc nhóm Ngân hàng với một phiên giao dịch tích cực để đóng vai trò là động lực tăng điểm chính của chỉ số. Trong đó, gây chú ý nhất là BID đóng cửa ở mức giá trần (20,700 đồng, tăng gần 7% so với giá đóng cửa ngày hôm qua) cùng với thanh khoản tăng vọt, hơn 5.42 triệu cổ phiếu. Bên cạnh BID, các mã cổ phiếu ngân hàng khác cũng được nhà đầu tư đặc biệt quan tâm như CTG (+2.7%), MBB (+2.4%), SHB (+2.6%), KLB (+6.6%)...

Mặt khác, quan sát thị trường trong những phiên gần đây, tôi nhận thấy dòng thép đang khá vững vàng với các cổ phiếu tâm điểm là HPG và HSG, trong đó mức thay đổi giá 5 phiên gần nhất lần lượt là +4.03% và +2.95%. Trong phiên hôm nay, HPG có thời điểm đã được giao dịch ở mức giá 35,050 đồng/cp, là mức cao kỷ lục sau 10 năm lên sàn. Một Bluechip khác là VIC cũng tiếp tục tăng mạnh, có lúc chạm mức giá 50,400 đồng/cp, cao nhất trong lịch sử giá của VIC, tính theo giá điều chỉnh. Tuy nhiên, kết thúc phiên giao dịch ngày hôm nay, VIC lại đảo chiều giảm điểm nhẹ, với thanh khoản đạt 1.46 triệu cổ phiếu.

Khối ngoại tiếp tục mua ròng hơn hơn 120.14 tỷ đồng trên HOSE, gần gấp đôi so với phiên giao dịch ngày hôm qua. Trong đó, VIC, HPG, HSG, VNM, ... vẫn đang giành được nhiều sự quan tâm nhất của nhà đầu tư nước ngoài.

Khép lại ngày giao dịch cuối cùng của tháng 08.2017, VN – Index đã tái chinh phục mốc 780 điểm với công lớn đến từ nhóm cổ phiếu ngân hàng. Có nhiều điểm sáng để chúng ta kỳ vọng vào đà tăng còn tiếp diễn của thị trường. Nhóm cổ phiếu vốn hóa lớn đang làm khá tốt vai trò điều tiết thị trường của mình, sự trở lại của dòng dẫn dắt “cũ mà mới” là nhóm cổ phiếu ngân hàng hay sự miệt mài mua ròng của nhà đầu tư nước ngoài đang và sẽ đem lại những kỳ vọng tăng điểm mới đến từ nhà đầu tư. Trên cơ sở đó, tôi cũng kỳ vọng sẽ hiện thực hóa lợi nhuận danh mục của mình ở các mức giá tốt hơn bên cạnh tìm kiếm thêm các cơ hội đầu tư khác.

-“*Vũ Lan Phương – phuongvl@vietinbanksc.com.vn*”-

Danh mục khuyến nghị

Trong ngày 31.08.2017, chúng tôi không khuyến nghị mua/bán thêm cổ phiếu mới.

BẢNG THEO DÕI CỔ PHIẾU ĐÃ KHUYẾN NGHỊ MUA

STT	Mã CK	Ngày mua	Giá mua	Giá hiện tại	% Lãi/lỗ	Trạng thái	Giá mục tiêu	Giá cắt lỗ
1	SSI	28/8/2017	24.88	25.05	0.68%	Đã về	26.84	23.90
2	PHR	24/8/2017	39.80	41.20	3.52%	Đã về	43.60	37.60
3	CVT	25/7/2017	42.40	46.70	10.14%	Đã về	48.60	41.30
4	STB	25/7/2017	12.10	11.70	-3.31%	Đã về	13.62	11.40
5	KDH	5/6/2017	28.80	28.00	-2.78%	Đã về	34.90	26.20

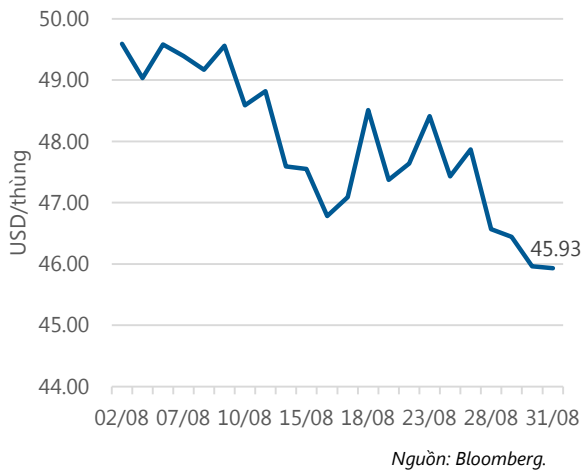
Tin tức cập nhật

- Giá gas lại tiếp tục tăng thêm 16,000 đồng.** Công ty TNHH MTV Dầu khí Sài Gòn (Saigon Petro) cho biết kể từ ngày 01.09 giá gas Saigon Petro tăng 16,000 đồng/bình 12kg. Như vậy, giá bán lẻ đến người tiêu dùng là 321,000 đồng/bình 12 kg. Các công ty Gas Pacific Petro, Citi Petro, Elf gas... cũng tăng 16,000 đồng/bình 12kg. Giá bán lẻ đến người tiêu dùng không vượt quá 329,000 đồng/bình 12kg. Các công ty gas cho biết do giá gas thế giới tháng 9 công bố 490 USD/tấn, tăng 50 USD/tấn so với tháng 8. Vì vậy các công ty điều chỉnh giá tăng. Như vậy, đây là lần đầu thứ tư trong năm 2017 giá gas tăng mạnh, với tổng mức tăng 92,000 đồng/bình 12kg.

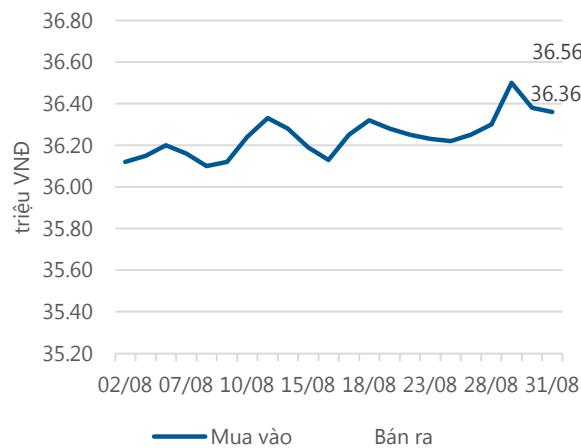
- Hà Nội thu hút 1.74 tỷ USD vốn FDI trong 8 tháng.** Trong 8 tháng, Hà Nội tiếp nhận 114 dự án đầu tư vốn ngoài ngân sách, tổng vốn đăng ký gần 71,000 tỷ đồng; 22 dự án đầu tư theo hình thức PPP với tổng mức đầu tư 60,000 tỷ đồng; thu hút 1.74 tỷ USD vốn FDI.

- Techcombank chốt room 0% để tìm đối tác ngoại.** Techcombank vừa công bố lấy ý kiến cổ đông bằng văn bản về việc quản lý tỷ lệ sở hữu đối với cổ đông nước ngoài. Theo đó, Techcombank cho biết Ngân hàng HSBC đã bán toàn bộ cổ phiếu cho Techcombank làm cổ phiếu quỹ theo phương án chào mua công khai. Do cấu trúc cổ đông của Techcombank hiện nay không có cổ đông nước ngoài và để đảm bảo tính chủ động của Ngân hàng trong việc tìm kiếm và lựa chọn nhà đầu tư chiến lược nước ngoài, HĐQT Techcombank xin ý kiến ĐHĐCĐ chấp thuận tạm thời chốt tỷ lệ sở hữu của nhà đầu tư nước ngoài ở mức 0%.

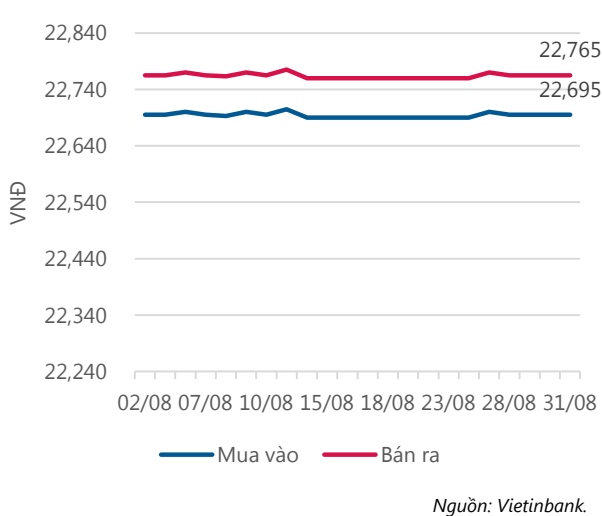
Giá dầu WTI Future



Giá vàng SJC



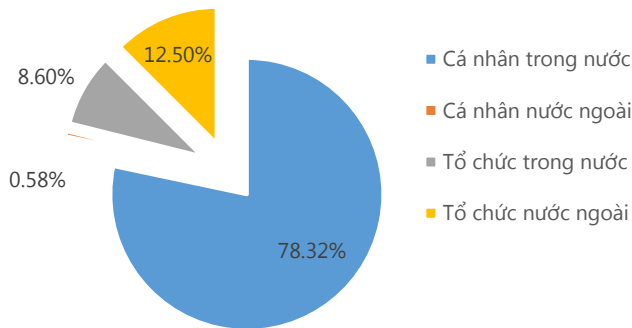
Tỷ giá VND/USD



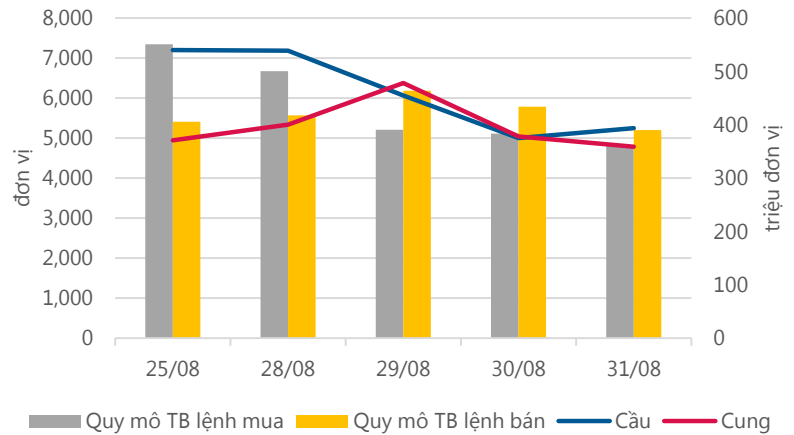
Update: 16h30, Hà Nội, VN.

Thống kê thị trường

Tổng GTGD (mua + bán)



Cung cầu thị trường



Nguồn: fiiipro

TRACK RECORD NHỮNG CỔ PHIẾU ĐÃ BÁN

STT	Mã CK	Ngày Mua	Giá Mua	Ngày Bán	Giá Bán	% Lãi/ Lỗ	Lý do
1	BFC	07/08/2017	43.30	18/08/2017	40.90	-5.54%	Cắt lỗ
2	NKG	03/05/2017	29.60	07/08/2017	30.65	3.55%	Cơ cấu danh mục
3	TRC	19/05/2017	29.20	25/07/2017	28.10	-3.77%	Cơ cấu danh mục
4	PNJ	26/04/2017	86.90	25/07/2017	97.10	11.74%	Cơ cấu danh mục
5	CTD	04/10/2017	203.50	12/07/2017	213.30	4.82%	Cơ cấu danh mục

Đơn vị:
 - Giá, tăng/giảm giá: nghìn đồng
 - P/E, P/B: lần

TOP 5 MÃ CK ĐƯỢC QUAN TÂM

STT	Mã CK	Giá đóng cửa	Tăng/ Giảm Giá	% Tăng/ Giảm Giá	KL khớp	P/E	P/B
1	FLC	7.60	-0.33	-4.16%	34,289,260	8.56	0.55
2	VCG	21.70	0.30	1.40%	3,652,400	17.59	1.27
3	HSG	29.85	0.20	0.67%	4,164,910	6.54	2.10
4	VIC	49.00	-0.20	-0.41%	1,464,890	75.23	4.82
5	BID	20.70	1.35	6.98%	5,421,350	10.63	1.46

TOP MÃ CK TRONG VN30 CÓ KL ĐỘT BIẾN

STT	Mã CK	Giá đóng cửa	% Tăng/ Giảm giá	KL Khớp	% Tăng KL	P/E	P/B
1	BID	20.70	6.98%	5,421,350	167.80%	10.63	1.46
2	MBB	23.75	2.37%	6,772,570	164.84%	12.01	1.53
3	VIC	49.00	-0.41%	1,464,890	144.61%	75.23	4.82
4	FPT	48.50	1.46%	1,115,030	131.26%	12.32	2.54
5	STB	11.70	2.18%	2,599,940	107.14%	42.53	0.96

TRỤ SỞ CHÍNH

306 Bà Triệu, Quận Hai Bà Trưng, Hà Nội
 Điện thoại: (+84) 4 3974 1771

CHI NHÁNH TP. HỒ CHÍ MINH

49 Tôn Thất Đạm, Quận 1, Tp. Hồ Chí Minh
 Điện thoại: (+84) 8 3820 9987

TOP 10 MÃ CK TRÊN HSX NĐT NN GIAO DỊCH NHIỀU

MUA RÒNG				BÁN RÒNG		
STT	Mã CK	% Tăng/Giảm giá	Giá trị mua ròng	Mã CK	% Tăng/Giảm giá	Giá trị bán ròng
1	VCI	-0.17%	46,170,546	SCR	0.47%	-19,869,600
2	PLP	6.96%	24,549,200	NVL	0.17%	-13,884,996
3	VIC	-0.41%	21,276,961	HBC	-0.35%	-12,816,481
4	ROS	1.83%	18,851,889	VCB	0.27%	-12,234,454
5	DXG	-0.97%	13,907,913	CTG	2.70%	-8,318,436
6	DPM	1.52%	12,381,470	DIG	0.00%	-5,878,548
7	HPG	0.57%	11,764,426	KBC	-0.98%	-5,435,102
8	HSG	0.67%	11,507,377	BFC	-0.74%	-4,032,452
9	VNM	0.27%	9,306,273	HT1	-2.64%	-3,647,210
10	CTD	0.05%	8,775,652	NT2	-0.38%	-2,678,441

TOP 10 MÃ CK TRÊN HNX NĐT NN GIAO DỊCH NHIỀU

MUA RÒNG				BÁN RÒNG		
STT	Mã CK	% Tăng/Giảm giá	Giá trị mua ròng	Mã CK	% Tăng/Giảm giá	Giá trị bán ròng
1	PVS	0.61%	2,629,660	NTP	3.08%	-817,400
2	HUT	-0.86%	2,313,730	MAS	-1.34%	-805,315
3	DBC	2.53%	1,800,630	SHS	1.31%	-479,732
4	CVT	0.43%	691,160	IDJ	0.00%	-352,600
5	NET	0.00%	421,250	BVS	0.00%	-272,300
6	VCS	-0.83%	384,720	DXP	-0.73%	-183,710
7	SHB	2.60%	278,500	LAS	6.33%	-118,950
8	SD5	3.60%	238,650	PVE	-1.20%	-73,080
9	VNR	3.46%	134,500	EBS	0.00%	-49,000
10	HKB	0.00%	121,600	PMC	-1.07%	-48,400

Người thực hiện
Trưởng nhóm

Ngô Quốc Hưng
 hungnq@vietinbanksc.com.vn
Chuyên viên

Dương Thanh Hà Anh
 anhth@vietinbanksc.com.vn

Vũ Lan Phương
 phuongvl@vietinbanksc.com.vn

Đặng Đình Tú
 tudd@vietinbanksc.com.vn

Nguyễn Thị Minh Nguyệt
 nguyetnm@vietinbanksc.com.vn

Nguyễn Giang Nam
 namng@vietinbanksc.com.vn

Nguyễn Việt Trung
 trungnv@vietinbanksc.com.vn

Khuyến cáo: Báo cáo này và/hoặc bất kỳ nhận định, thông tin nào trong báo cáo này được thiết lập dựa trên các thông tin công bố công khai, mang tính hợp pháp mà Vietinbanksc coi là đáng tin cậy, và đánh giá với mức cân trọng tối đa có thể. Tuy nhiên, Vietinbanksc không đảm bảo tuyệt đối tính chính xác và đầy đủ của những thông tin trên. Vietinbanksc khuyến cáo các nhà đầu tư báo cáo này mang tính chất chủ quan của chuyên viên phân tích Vietinbanksc. Báo cáo này chỉ nhằm mục đích cung cấp thông tin cho các nhà đầu tư. Nhà đầu tư phải cân nhắc kỹ lưỡng việc sử dụng thông tin và phải có quyết định đầu tư dựa trên những ý kiến độc lập tùy theo tình trạng tài chính hay mục tiêu đầu tư cụ thể. Báo cáo này thuộc bản quyền của Vietinbanksc và không được phép sao chép và/hoặc xuất bản một phần hoặc toàn bộ nội dung báo cáo mà không có sự cho phép bằng văn bản của Vietinbanksc.

Mọi ý kiến đóng góp, đăng ký hoặc rút tên khỏi danh sách nhận bản tin, xin quý khách vui lòng liên hệ qua địa chỉ: bantin@vietinbanksc.com.vn hoặc website: vietinbanksc.com.vn