

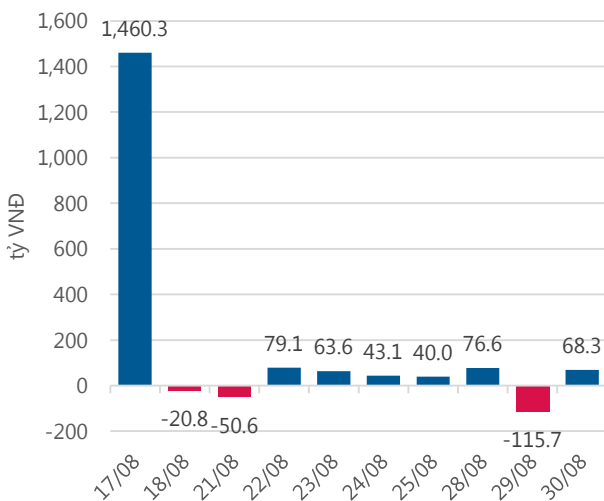
Thống kê thị trường

	VN-Index	HNX-Index
Điểm	778.65	103.34
%/ngày	+0.60	-0.17
%/30.12.2016	+17.11	+28.98
KLGD (đ.vị)	203,145,400	40,178,730
GTGD (tỷ VND)	3,534.103	538.984
Số mã tăng	127	42
Số mã giảm	130	58
Số mã không đổi	63	280

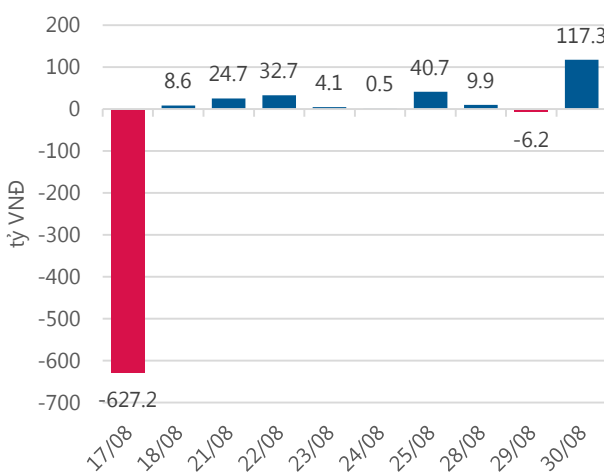
Chỉ số tài chính

	HOSE	HNX
P/B	4.28	1.82
P/E	15.83	12.56
Beta	1.01	0.78
ROE	20.99%	15.46%
ROA	10.77%	6.50%

Giao dịch nhà đầu tư nước ngoài



Giá trị đặt mua/bán ròng tự doanh



Nguồn: fiiipro.

Cảm nhận thị trường

Nhóm cổ phiếu vốn hóa lớn đồng loạt tăng mạnh

Tóm tắt thị trường: Đóng cửa phiên giao dịch, chỉ số VN – Index tăng 4.62 điểm (+ 0.60%) đạt 778.65 điểm; chỉ số HNX – Index giảm 0.18 điểm (-0.17%) đạt 103.34 điểm.

Nhóm cổ phiếu vốn hóa lớn đồng loạt tăng mạnh: Trong phiên giao dịch ngày hôm nay, sắc xanh chiếm ưu thế ngay từ đầu phiên, những cổ phiếu trong rổ VN30 sau khi bị bán mạnh ngày hôm qua như VNM, SSI, VCB đã hồi phục trở lại, làm đòn bẩy giúp thị trường tăng điểm. Thêm vào đó các mã cổ phiếu thuộc nhóm Bất động sản, Xây dựng cũng có một phiên giao dịch khá tích cực với nhiều mã tăng điểm như HBC, QCG, VCG, DXG,... hỗ trợ tăng điểm cho toàn thị trường. Ở chiều ngược lại, áp lực bán mạnh vẫn diễn ra ở nhóm cổ phiếu đầu cơ, điển hình ở diễn biến giao dịch của cổ phiếu FLC, sau nhiều lần nỗ lực thoát sàn nhưng không thành công, kết phiên cổ phiếu này vẫn khớp lệnh ở giá sàn với tổng khối lượng dư bán 1.7 triệu cổ phiếu (không tính dư bán ATC). Cùng diễn biến đó bộ đôi HAI, HAR tiếp tục bị bán mạnh, mặc dù khối lượng khớp lệnh của HAI và HAR lần lượt là 11.27 triệu và 2.08 triệu cổ phiếu xong chốt phiên hai cổ phiếu này vẫn dư bán sàn.

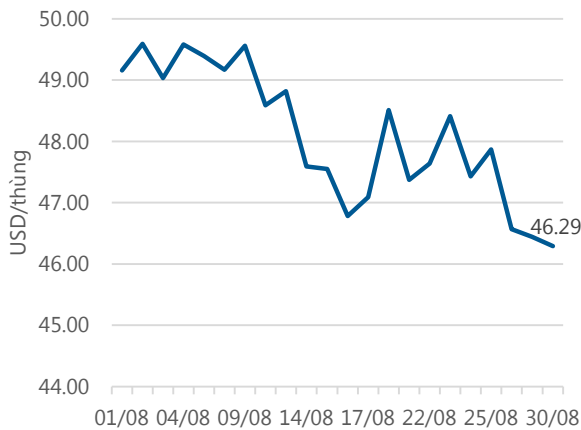
Nhóm tài chính, ngân hàng cũng không còn giữ được đà hồi phục và nhiều cổ phiếu tăng mạnh trong giai đoạn vừa qua đã giảm điểm như ACB, BID, CTG... Sau phiên giao dịch bán ròng ngày hôm qua, thị trường hôm nay đã chứng kiến sự hồi phục trở lại của giá trị mua ròng, tổng khối lượng mua vào hơn 9 triệu cổ phiếu với giá trị 307.4 tỷ đồng, trong khi bán ra 7.2 triệu cổ phiếu với giá trị 235 tỷ đồng. Tổng khối lượng mua ròng đạt hơn 1.8 triệu cổ phiếu, trị giá trên 72.3 tỷ đồng.

Phiên giao dịch buổi chiều khép lại với những diễn biến trái chiều của các chỉ số. Trong khi VnIndex tăng 4.62 điểm (0.6%) lên 778.65 điểm thì Hnx-Index và Upcom-Index đều “đỏ lửa”. Sự trái chiều của các chỉ số có nguyên nhân quan trọng bởi các cổ phiếu vốn hóa lớn như HPG, HSG, MSN, MWG, PNJ, ROS, VIC, SAB... đồng loạt tăng mạnh, đóng góp tăng 4.91 điểm cho VN – index. Trong đó, đáng chú ý VIC tăng 6.8%.

Phiên giao dịch ngày hôm nay, thị trường tiếp tục đà phục hồi nhờ các cổ phiếu vốn hóa lớn tăng giá, điều này còn thể hiện rõ ràng hơn đối với chỉ số VN30 – Index khi chỉ số này tăng tới 1.32%. Tôi kỳ vọng rằng, các cổ phiếu vốn hóa lớn sẽ tiếp tục tăng điểm trong những phiên giao dịch tới để nâng đỡ thị trường đi lên. Theo đó tôi quyết định chưa thực hiện thêm giao dịch mới và kỳ vọng giá trị danh mục hiện tại sẽ tăng theo thị trường.

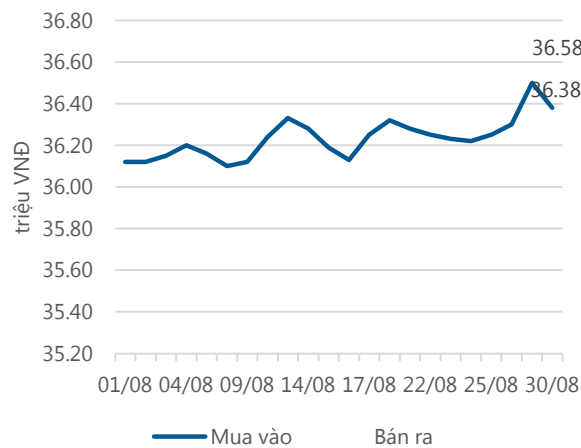
-“Phạm Thái Hà – hapt@vietinbanksc.com.vn”-

Giá dầu WTI Future



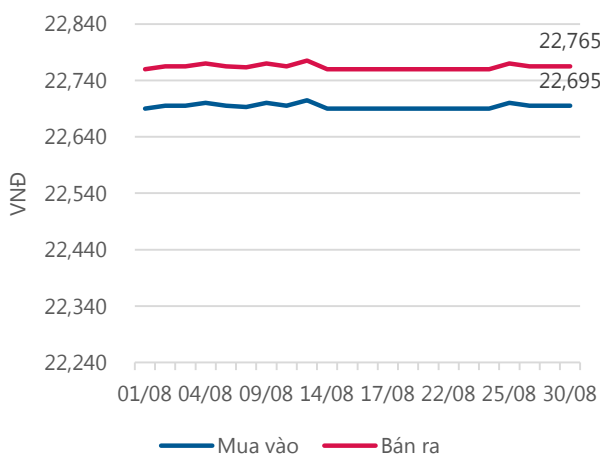
Nguồn: Bloomberg.

Giá vàng SJC



Nguồn: SJC.

Tỷ giá VND/USD



Nguồn: Vietinbank.

Update: 16h30, Hà Nội, VN.

Danh mục khuyến nghị

Trong ngày 30.08.2017, chúng tôi không khuyến nghị mua/bán thêm cổ phiếu mới.

BẢNG THEO DÕI CỔ PHIẾU ĐÃ KHUYẾN NGHỊ MUA

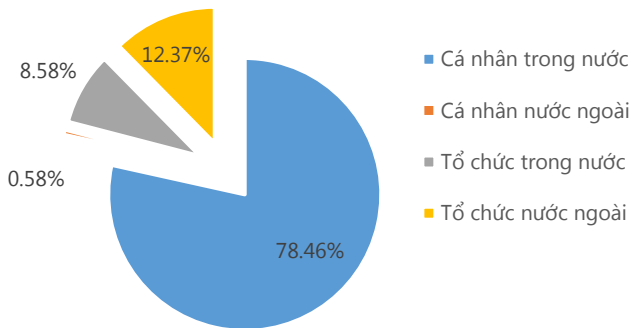
STT	Mã CK	Ngày mua	Giá mua	Giá hiện tại	% Lãi/lỗ	Trạng thái	Giá mục tiêu	Giá cắt lỗ
1	SSI	28/8/2017	24.88	24.85	-0.12%	T+2	26.84	23.90
2	PHR	24/8/2017	39.80	41.45	4.15%	Đã về	43.60	37.60
3	CVT	25/7/2017	42.40	46.50	9.67%	Đã về	48.60	41.30
4	STB	25/7/2017	12.10	11.45	-5.37%	Đã về	13.62	11.40
5	KDH	5/6/2017	28.80	28.00	-2.78%	Đã về	34.90	26.20

Tin tức cập nhật

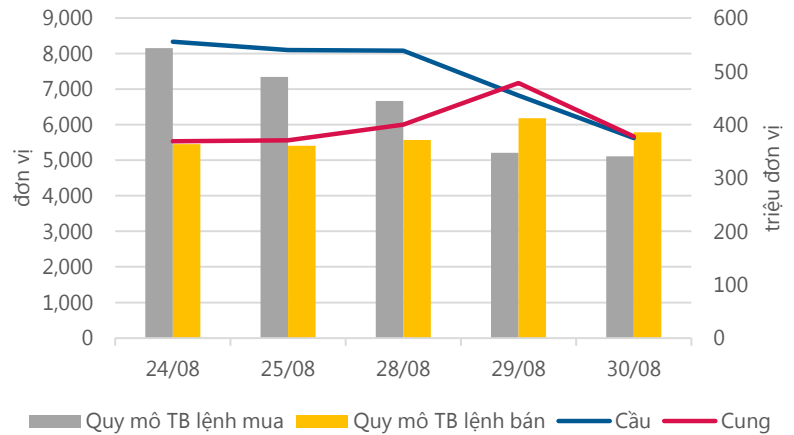
- Ngày 22.09 tới đây, CTCP Đầu tư Xây dựng 3-2 (C32) sẽ chốt danh sách cổ đông chi tạm ứng cổ tức đợt I năm 2017 bằng tiền, với tỷ lệ 12%.** Thời gian thanh toán vào ngày 22.11.2017. Như vậy, đợt này, C32 sẽ chi khoảng 16.4 tỷ đồng tạm ứng cổ tức cho cổ đông. Năm 2017, C32 đặt mục tiêu đạt 620 tỷ đồng doanh thu, LNST ước đạt 90 tỷ đồng. Phấn đấu chia cổ tức tỷ lệ 24%. 6 tháng đầu năm 2017, C32 đạt gần 248 tỷ đồng doanh thu, 40.6 tỷ đồng LNST, hoàn thành được 45% chỉ tiêu lợi nhuận cả năm mà ĐHCĐ giao phó. Hồi tháng 6 vừa qua C32 đã phát hành 2.24 triệu cổ phiếu thưởng cho cổ đông tỷ lệ 20%. Số cổ phiếu thưởng này vừa được niêm yết và giao dịch bổ sung từ 18.08 vừa qua. Đồng thời C32 cũng mới phát hành 224,000 cổ phiếu ESOP cho CBCNV với giá bán 20,000 đồng/cổ phiếu, chưa bằng 1 nửa thị giá cổ phiếu C32 trên thị trường thời điểm đó. Tuy nhiên, CBCNV công ty chỉ đăng ký mua 206,804 cổ phiếu, chiếm 92% lượng cổ phiếu ESOP dự kiến phát hành.
- Theo BCTC soát xét bán niên công ty mẹ và hợp nhất 2017 của Tập đoàn Vingroup (VIC), LNST của công ty mẹ bất ngờ vọt từ mức 244.2 tỷ đồng lên tới 1,652.6 tỷ đồng.** Nguyên nhân chủ yếu là do có sự điều chỉnh tăng mạnh của doanh thu hoạt động tài chính. Trên báo cáo hợp nhất, mức lãi ròng cũng tăng thêm tới 251.2 tỷ đồng lên gần 1,861 tỷ đồng. Tuy nhiên phần lãi thuộc về công ty mẹ lại giảm mạnh 339 tỷ đồng xuống còn 1,715 tỷ đồng, thay vì đạt 2,054 tỷ đồng như số liệu trước kiểm toán. Theo VIC, nguyên nhân dẫn đến sự chênh lệch là do doanh thu hoạt động tài chính tăng do công ty ghi nhận thêm khoản cổ tức được chia từ công ty con, chi phí tài chính và chi phí QLDN biến động do công ty trích lập dự phòng khoản đặt cọc đầu tư và thực hiện phân loại khoản chi phí phát sinh do sáp nhập công ty con. Còn trên báo cáo hợp nhất công ty ghi nhận phần lãi trong công ty liên doanh liên kết tăng 14 tỷ đồng do cập nhật BCTC của các công ty liên kết tại thời điểm lập báo cáo kiểm toán. LNST công ty mẹ giảm do thực hiện phân bổ lại phần lợi nhuận cổ đông không kiểm soát được hưởng.

Thống kê thị trường

Tổng GTGD (mua + bán)



Cung cầu thị trường



Nguồn: fiiipro

TRACK RECORD NHỮNG CỔ PHIẾU ĐÃ BÁN

STT	Mã CK	Ngày Mua	Giá Mua	Ngày Bán	Giá Bán	% Lãi/ Lỗ	Lý do
1	BFC	07/08/2017	43.30	18/08/2017	40.90	-5.54%	Cắt lỗ
2	NKG	03/05/2017	29.60	07/08/2017	30.65	3.55%	Cơ cấu danh mục
3	TRC	19/05/2017	29.20	25/07/2017	28.10	-3.77%	Cơ cấu danh mục
4	PNJ	26/04/2017	86.90	25/07/2017	97.10	11.74%	Cơ cấu danh mục
5	CTD	04/10/2017	203.50	12/07/2017	213.30	4.82%	Cơ cấu danh mục

Đơn vị:
- Giá, tăng/giảm giá: nghìn đồng
- P/E, P/B: lần

TOP 5 MÃ CK ĐƯỢC QUAN TÂM

STT	Mã CK	Giá đóng cửa	Tăng/ Giảm Giá	% Tăng/ Giảm Giá	KL khớp	P/E	P/B
1	FLC	7,930	-590	-6.92%	57,927,720	9.33	0.64
2	CVT	46,500	-400	-0.85%	1,197,470	7.69	3.03
3	ROS	109,000	3,000	2.83%	2,679,840	121.67	9.16
4	HQC	3,350	-110	-3.18%	11,372,420	13.91	0.36
5	VIC	49,200	3,150	6.84%	1,588,730	58.85	4.38

TOP MÃ CK TRONG VN30 CÓ KL ĐỘT BIẾN

STT	Mã CK	Giá đóng cửa	% Tăng/ Giảm giá	KL Khớp	% Tăng KL	P/E	P/B
1	VIC	49,200	6.84%	1,588,730	240.96%	58.85	4.38
2	MWG	109,500	2.24%	1,158,810	225.03%	18.00	7.05
3	NT2	26,000	-0.76%	439,760	124.06%	8.85	1.53
4	CII	34,600	1.91%	1,126,820	115.24%	3.66	1.91
5	CTD	208,900	0.19%	106,620	110.48%	10.00	2.58

TRỤ SỞ CHÍNH

306 Bà Triệu, Quận Hai Bà Trưng, Hà Nội
Điện thoại: (+84) 4 3974 1771

CHI NHÁNH TP. HỒ CHÍ MINH

49 Tôn Thất Đạm, Quận 1, Tp. Hồ Chí Minh
Điện thoại: (+84) 8 3820 9987

Đơn vị: nghìn đồng.

TOP 10 MÃ CK TRÊN HSX NĐT NN GIAO DỊCH NHIỀU

MUA RÒNG				BÁN RÒNG		
STT	Mã CK	% Tăng/Giảm giá	Giá trị mua rỗng	Mã CK	% Tăng/Giảm giá	Giá trị bán rỗng
1	VIC	6.84%	38,727,140	NVL	0.00%	-17,545,450
2	CTD	-2.15%	11,454,260	VCB	0.00%	-15,140,610
3	VNM	0.34%	9,843,530	HBC	0.35%	-13,025,680
4	DXG	1.98%	9,170,510	SKG	4.63%	-7,165,700
5	HSG	0.85%	8,089,440	SCR	-1.38%	-5,993,660
6	NCT	0.00%	7,800,000	DIG	-1.89%	-5,112,820
7	HPG	1.16%	7,536,140	MSN	3.54%	-4,271,510
8	SSI	-0.20%	7,020,270	BID	-1.53%	-4,070,750
9	TRA	0.00%	6,645,000	BFC	0.25%	-4,044,510
10	BCI	0.00%	6,488,500	CII	1.91%	-3,236,310

TOP 10 MÃ CK TRÊN HNX NĐT NN GIAO DỊCH NHIỀU

MUA RÒNG				BÁN RÒNG		
STT	Mã CK	% Tăng/Giảm giá	Giá trị mua rỗng	Mã CK	% Tăng/Giảm giá	Giá trị bán rỗng
1	SHB	-1.28%	6,725,150	CVT	-0.85%	-3,033,140
2	HUT	-0.85%	2,328,000	PVS	0.00%	-2,991,270
3	VNR	-1.89%	959,070	PVE	5.06%	-513,460
4	API	3.39%	595,840	VGC	0.00%	-383,740
5	HKB	-2.94%	386,100	IDJ	3.03%	-340,990
6	KLF	-2.78%	176,400	NAG	0.00%	-284,690
7	DGL	-0.58%	170,300	TEG	0.00%	-241,500
8	VCS	0.06%	161,890	KKC	0.00%	-166,440
9	VE9	-9.09%	152,000	DHT	-1.03%	-138,690
10	VSM	0.00%	115,600	EBS	-1.02%	-49,000

Người thực hiện
Trưởng nhóm

Ngô Quốc Hưng
 hungnq@vietinbanksc.com.vn
Chuyên viên

Dương Thanh Hà Anh
 anhth@vietinbanksc.com.vn

Vũ Lan Phương
 phuongvl@vietinbanksc.com.vn

Đặng Đình Tú
 tudd@vietinbanksc.com.vn

Nguyễn Thị Minh Nguyệt
 nguyetnm@vietinbanksc.com.vn

Nguyễn Giang Nam
 namng@vietinbanksc.com.vn

Nguyễn Việt Trung
 trungnv@vietinbanksc.com.vn

Khuyến cáo: Báo cáo này và/hoặc bất kỳ nhận định, thông tin nào trong báo cáo này được thiết lập dựa trên các thông tin công bố công khai, mang tính hợp pháp mà Vietinbanksc coi là đáng tin cậy, và đánh giá với mức cân trọng tối đa có thể. Tuy nhiên, Vietinbanksc không đảm bảo tuyệt đối tính chính xác và đầy đủ của những thông tin trên. Vietinbanksc khuyến cáo các nhà đầu tư báo cáo này mang tính chất chủ quan của chuyên viên phân tích Vietinbanksc. Báo cáo này chỉ nhằm mục đích cung cấp thông tin cho các nhà đầu tư. Nhà đầu tư phải cân nhắc kỹ lưỡng việc sử dụng thông tin và phải có quyết định đầu tư dựa trên những ý kiến độc lập tùy theo tình trạng tài chính hay mục tiêu đầu tư cụ thể. Báo cáo này thuộc bản quyền của Vietinbanksc và không được phép sao chép và/hoặc xuất bản một phần hoặc toàn bộ nội dung báo cáo mà không có sự cho phép bằng văn bản của Vietinbanksc.

Mọi ý kiến đóng góp, đăng ký hoặc rút tên khỏi danh sách nhận bản tin, xin quý khách vui lòng liên hệ qua địa chỉ: bantin@vietinbanksc.com.vn hoặc website: vietinbanksc.com.vn