

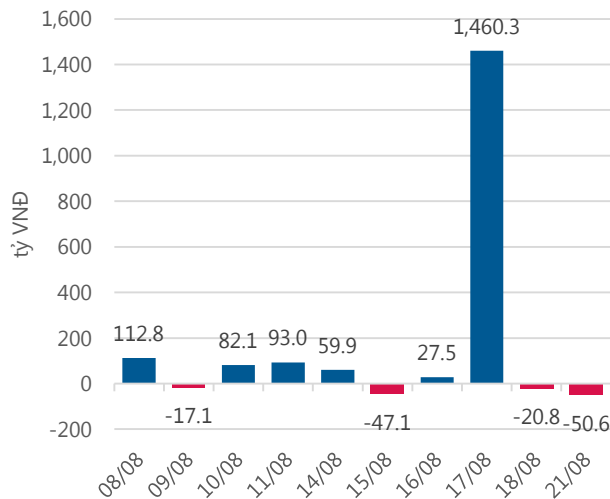
Thống kê thị trường

	VN-Index	HNX-Index
Điểm	768.79	101.13
%/ngày	-0.02	+0.30
%/30.12.2016	+15.63	+26.22
KLGD (đ.vị)	169,698,000	45,950,570
GTGD (tỷ VND)	3,347.271	593.991
Số mã tăng	117	51
Số mã giảm	162	63
Số mã không đổi	40	266

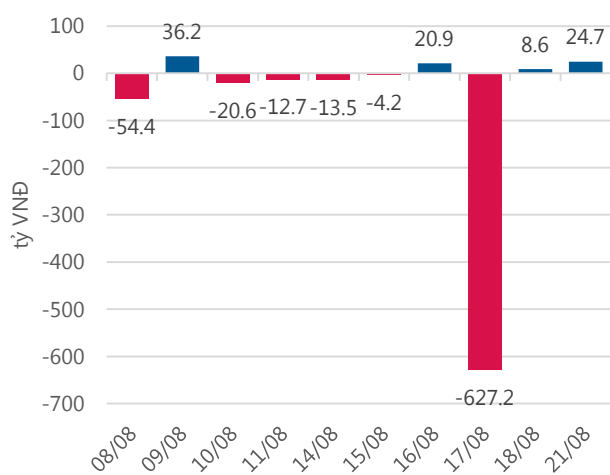
Chỉ số tài chính

	HOSE	HNX
P/B	4.22	1.78
P/E	15.78	12.32
Beta	0.92	0.91
ROE	20.91%	15.54%
ROA	10.87%	6.60%

Giao dịch nhà đầu tư nước ngoài



Giá trị đặt mua/bán ròng tự doanh



Nguồn: fiiipro.

Cảm nhận thị trường

VN – Index chưa thể phục hồi khi thiếu vắng vai trò của nhóm cổ phiếu dẫn dắt

Tóm tắt thị trường: Đóng cửa phiên giao dịch, chỉ số VN – Index giảm 0.18 điểm (-0.02%) về 768.79 điểm; chỉ số HNX – Index tăng 0.30 điểm (+0.30%) lên 101.13 điểm.

VN – Index chưa thể phục hồi khi thiếu vắng vai trò của nhóm cổ phiếu dẫn dắt:

Không được như kỳ vọng về việc hình thành xu hướng tăng giá của nhóm cổ phiếu ngân hàng sau phiên giao dịch tăng điểm cuối tuần trước, nhóm này đã trở lại trạng thái giao dịch trầm lắng trong phiên giao dịch đầu tuần này (21.08.2017). Thiếu đi vai trò dẫn dắt của nhóm cổ phiếu ngân hàng đồng thời chưa có nhóm cổ phiếu nào thay thế đã khiến cho chỉ số VN – Index trở lại trạng thái giao dịch giằng co. Trong phiên giao dịch buổi sáng chỉ số này đã chịu ảnh hưởng trực tiếp bởi sự giảm giá của cổ phiếu SAB khiến VN – Index có lúc giảm về dưới 766 điểm. Tuy vậy, nếu loại trừ sự ảnh hưởng của cổ phiếu này, diễn biến chính trong giao dịch là sự giằng co giữa bên mua và bên bán khiến VN – Index tăng giảm đan xen trong ngày. Trong khi trên HOSE thiếu vắng đi vai trò hỗ trợ của nhóm cổ phiếu ngân hàng thì trên HNX sự tỏa sáng của cổ phiếu ACB (tăng 1.90%) đã giúp chỉ số HNX – Index tăng điểm.

Khối lượng khớp lệnh trên HOSE ngày hôm nay đạt 152 triệu cổ phiếu (không tính giao dịch thỏa thuận, giảm 6.15% so với phiên giao dịch cuối tuần trước. Bên cạnh đó nhóm nhà đầu tư nước ngoài đã bán ròng tiếp 50.59 tỷ trên HOSE, tính thêm giá trị bán ròng trên HNX thì tổng giá trị bán ròng là 63 tỷ đồng. Giá trị bán ròng trên HOSE xuất phát chính từ việc nhà đầu tư nước ngoài bán ròng các cổ phiếu “ưa thích” của mình như: HPG (34.36 tỷ đồng); MSN (13.48 tỷ đồng); SSI (11.92 tỷ đồng)... Điều này cho thấy dấu hiệu suy giảm dòng tiền ngày càng rõ rệt, bên cạnh đó sự suy giảm của dòng tiền thuộc khối nội có thể xuất phát chính từ tâm lý giao dịch bên mua chỉ muốn mua giá thấp và bên bán muốn bán giá cao.

Nhìn chung, trong giai đoạn thiếu vắng thông tin hỗ trợ như hiện tại, đồng thời thị trường rơi vào trạng thái không có nhóm cổ phiếu trụ nâng đỡ cùng với diễn biến suy yếu của dòng tiền. Việc tăng giá sẽ vẫn diễn ra ở các cổ phiếu đơn lẻ, tuy nhiên điều đó không đủ để hỗ trợ tạo sức lan tỏa sang các nhóm cổ phiếu khác giúp thị trường phục hồi. Với diễn biến hiện tại, tôi cho rằng chúng ta nên quan sát thêm diễn biến của thị trường để đưa ra hành động hợp lý.

-“**Đặng Đình Tú – tudd@vietinbanksc.com.vn**”-

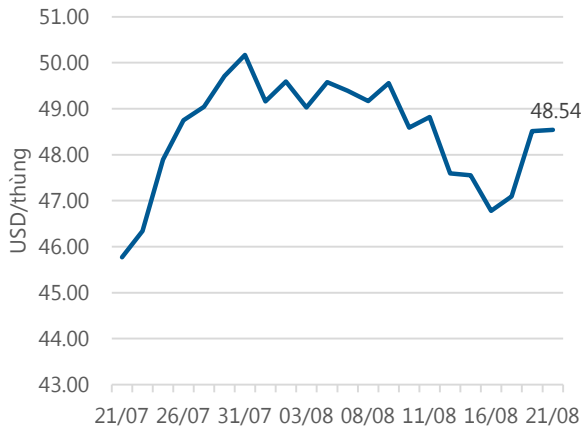
Danh mục khuyến nghị

Trong ngày 21.08.2017, chúng tôi không khuyến nghị mua/bán thêm cổ phiếu mới.

BẢNG THEO DÕI CỔ PHIẾU ĐÃ KHUYẾN NGHỊ MUA

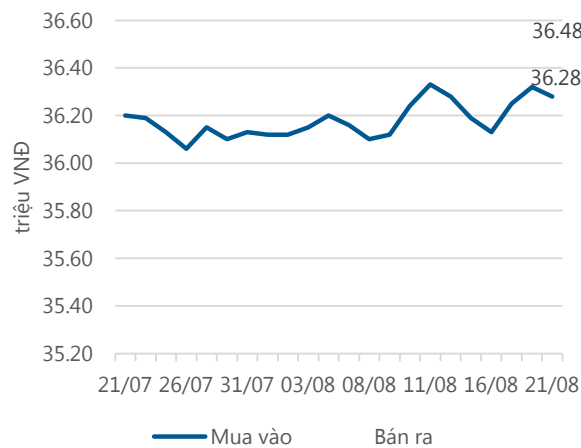
STT	Mã CK	Ngày mua	Giá mua	Giá hiện tại	% Lãi/lỗ	Trạng thái	Giá mục tiêu	Giá cắt lỗ
1	CVT	25/7/2017	42.40	44.90	5.90%	Đã về	48.60	41.30
2	STB	25/7/2017	12.10	11.75	-2.89%	Đã về	13.62	11.40
3	KDH	5/6/2017	28.80	28.20	-2.08%	Đã về	34.90	26.20

Giá dầu WTI Future



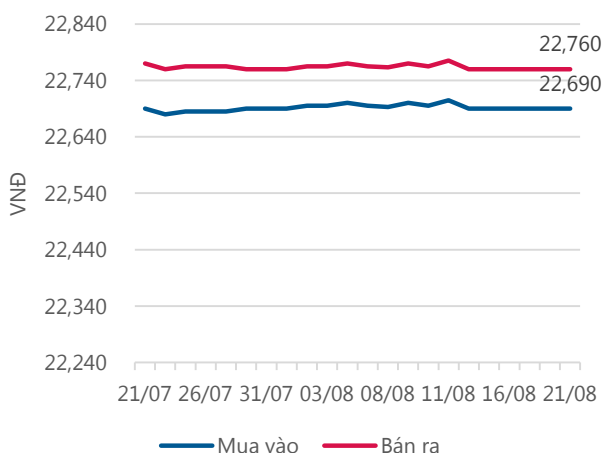
Nguồn: Bloomberg.

Giá vàng SJC



Nguồn: SJC.

Tỷ giá VND/USD



Nguồn: Vietinbank.

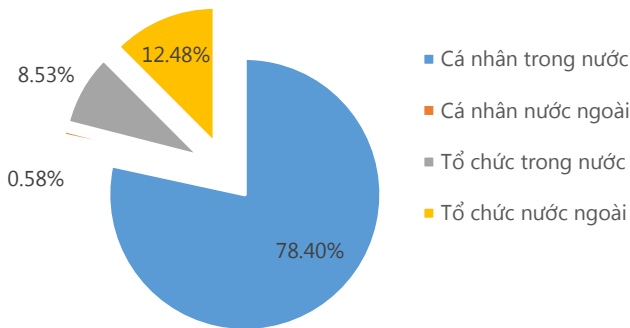
Update: 16h30, Hà Nội, VN.

Tin tức cập nhật

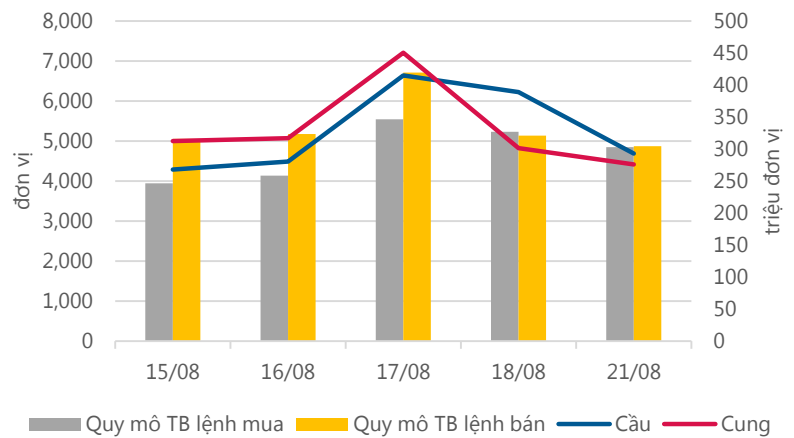
- CTCP Đầu tư Hạ tầng Kỹ thuật TP Hồ Chí Minh (CII) vừa công bố tài liệu Đại hội cổ đông bất thường năm 2017, dự kiến chào bán 123.12 triệu cp cho cổ đông hiện hữu với giá 15,000 đồng/ cp.** Tỷ lệ thực hiện quyền mua 2:1. Tỷ lệ chào bán thành công tối thiểu hoặc số tiền tối thiểu thu được từ đợt chào bán là 50% hoặc 923.4 tỷ đồng để đảm bảo nhu cầu vốn phục vụ cho các dự án như BOT cầu đường Bình Triệu 2, Cụm cao ốc số 152 Điện Biên Phủ, trả nợ vốn ngân hàng và góp vốn vào các công ty. Sau khi chào bán thành công cổ phiếu cho cổ đông hiện hữu, CII còn thực hiện chào bán 17.71 triệu cổ phần riêng lẻ cho quỹ RAM. Giá chào bán 26,040 đồng/cổ phiếu với tổng vốn huy động dự kiến 461.3 tỷ đồng. Thời gian chào bán trong quý I/2018. Số tiền thu được từ đợt chào bán riêng lẻ sẽ được sử dụng vào việc đầu tư Dự án Đầu tư xây dựng hạ tầng kỹ thuật Khu dân cư phía Bắc, hoàn thiện đường trục Bắc - Nam trong Khu đô thị mới Thủ Thiêm theo hình thức BT Thủ Thiêm do CII làm chủ đầu tư. Sau chào bán và phát hành riêng lẻ, dự kiến vốn điều lệ CII đạt 4,206 tỷ đồng.
- CTCP Tập đoàn Hoa Sen (HSG) cho biết đã chuyển nhượng toàn bộ 45% số cổ phần tại CTCP Tiếp vận & Cảng Quốc tế Hoa Sen Gemadept.** Sau khi chuyển giao, tỷ lệ sở hữu của HSG tại đơn vị này là 0%. Trước khi có các thương vụ chuyển nhượng lần này, thì Gemadept (GMD) sở hữu 51% vốn, phần còn lại do Tập đoàn Hoa Sen sở hữu 45% vốn. Giá trị phần vốn góp của Hoa Sen Group thể hiện trên BCTC hợp nhất quý II.2017 là 20.5 tỷ đồng. Cách đây vài ngày, Gemadept cũng công bố đã chuyển nhượng hết 51% vốn tại Cảng Quốc tế Hoa Sen – Gemadept.
- CTCP Phân bón miền Nam (SFG) đã thông qua kế hoạch sản xuất kinh doanh quý III.2017 với tổng doanh thu 550 tỷ đồng, tăng 22% so với cùng kỳ 2016.** Lợi nhuận 25 tỷ đồng, tăng mạnh 34% so với cùng kỳ. SFG cũng đặt chỉ tiêu sản xuất lần các loại ở mức 38,000 tấn, còn phân hỗn hợp NPK 60,000 tấn, Axit H2SO4 là 22,000 tấn, còn phân Yogen 70 tấn. Được biết, 6 tháng đầu năm, SFG đạt hơn 59 tỷ đồng Lợi nhuận sau thuế, tăng 10% so với cùng kỳ nhờ giá vốn giảm và doanh thu tài chính tăng khá.

Thống kê thị trường

Tổng GTGD (mua + bán)



Cung cầu thị trường



Nguồn: fiiipro

TRACK RECORD NHỮNG CỔ PHIẾU ĐÃ BÁN

STT	Mã CK	Ngày Mua	Giá Mua	Ngày Bán	Giá Bán	% Lãi/ Lỗ	Lý do
1	BFC	07/08/2017	43.30	18/08/2017	40.90	-5.54%	Cắt lỗ
2	NKG	03/05/2017	29.60	07/08/2017	30.65	3.55%	Cơ cấu danh mục
3	TRC	19/05/2017	29.20	25/07/2017	28.10	-3.77%	Cơ cấu danh mục
4	PNJ	26/04/2017	86.90	25/07/2017	97.10	11.74%	Cơ cấu danh mục
5	CTD	04/10/2017	203.50	12/07/2017	213.30	4.82%	Cơ cấu danh mục

Đơn vị:
 - Giá, tăng/giảm giá: nghìn đồng
 - P/E, P/B: lần

TOP 5 MÃ CK ĐƯỢC QUAN TÂM

STT	Mã CK	Giá đóng cửa	Tăng/ Giảm Giá	% Tăng/ Giảm Giá	KL khớp	P/E	P/B
1	SAM	9,330	0	0.00%	170,950	75.96	0.68
2	HBC	53,500	-500	-0.93%	1,309,300	8.50	3.85
3	ROS	94,000	500	0.53%	3,450,380	107.32	8.08
4	DXG	19,200	-150	-0.78%	4,237,710	8.36	1.68
5	VND	22,950	-450	-1.92%	184,370	8.26	1.63

TOP MÃ CK TRONG VN30 CÓ KL ĐỘT BIẾN

STT	Mã CK	Giá đóng cửa	% Tăng/ Giảm giá	KL Khớp	% Tăng KL	P/E	P/B
1	BVH	55,000	-1.96%	368,370	46%	23.52	2.73
2	CTD	209,400	0.19%	71,750	43%	9.83	2.52
3	KBC	14,750	1.72%	2,095,650	42%	11.76	0.84
4	ROS	94,000	0.53%	3,450,380	35%	107.32	8.08
5	SAB	257,000	1.58%	59,480	29%	36.46	11.89

TRỤ SỞ CHÍNH

306 Bà Triệu, Quận Hai Bà Trưng, Hà Nội
 Điện thoại: (+84) 4 3974 1771

CHI NHÁNH TP. HỒ CHÍ MINH

49 Tôn Thất Đạm, Quận 1, Tp. Hồ Chí Minh
 Điện thoại: (+84) 8 3820 9987

Đơn vị: nghìn đồng.

TOP 10 MÃ CK TRÊN HSX NĐT NN GIAO DỊCH NHIỀU

MUA RÒNG				BÁN RÒNG		
STT	Mã CK	% Tăng/Giảm giá	Giá trị mua ròng	Mã CK	% Tăng/Giảm giá	Giá trị bán ròng
1	PLX	1.82%	24,979,675	HPG	-1.93%	-34,360,345
2	KBC	1.72%	15,711,973	MSN	0.90%	-13,487,078
3	VNM	-0.20%	13,989,273	SSI	-1.61%	-11,928,014
4	HSG	-0.70%	6,149,366	HBC	-0.93%	-11,913,811
5	VCI	0.00%	5,833,020	CTD	0.19%	-6,759,062
6	SBT	-1.03%	5,440,749	NT2	0.00%	-6,352,472
7	BMP	-0.98%	4,238,833	NVL	-1.29%	-5,854,824
8	DPM	0.00%	3,779,285	VIC	0.35%	-5,676,572
9	DHG	0.73%	2,721,469	BVH	-1.96%	-5,354,438
10	PC1	0.14%	2,423,459	CTG	-0.27%	-4,489,257

TOP 10 MÃ CK TRÊN HNX NĐT NN GIAO DỊCH NHIỀU

MUA RÒNG				BÁN RÒNG		
STT	Mã CK	% Tăng/Giảm giá	Giá trị mua ròng	Mã CK	% Tăng/Giảm giá	Giá trị bán ròng
1	IVS	0.00%	5,317,960	PTI	0.00%	-13,800,000
2	MAS	-1.10%	2,533,930	VCG	0.00%	-7,442,590
3	HUT	0.00%	2,426,800	VGC	-1.00%	-1,996,280
4	DBC	1.47%	1,018,870	PVS	-1.00%	-1,600,250
5	SHB	-1.28%	936,000	ACB	2.00%	-928,340
6	VE9	-2.22%	849,974	DP3	9.00%	-562,320
7	NTP	0.00%	429,000	VNT	-6.00%	-244,800
8	VNR	0.00%	346,320	KKC	-4.00%	-173,880
9	DGL	-0.29%	236,600	HLD	3.00%	-172,250
10	IDV	2.84%	201,960	TAG	4.00%	-113,400

Người thực hiện

Trưởng nhóm

Ngô Quốc Hưng

hungnq@vietinbanksc.com.vn

Chuyên viên

Dương Thanh Hà Anh

anhdth@vietinbanksc.com.vn

Vũ Lan Phương

phuongvl@vietinbanksc.com.vn

Đặng Đình Tú

tudd@vietinbanksc.com.vn

Nguyễn Thị Minh Nguyệt

nguyetnm@vietinbanksc.com.vn

Nguyễn Giang Nam

namng@vietinbanksc.com.vn

Nguyễn Việt Trung

trungnv@vietinbanksc.com.vn

Khuyến cáo: Báo cáo này và/hoặc bất kỳ nhận định, thông tin nào trong báo cáo này được thiết lập dựa trên các thông tin công bố công khai, mang tính hợp pháp mà Vietinbanksc coi là đáng tin cậy, và đánh giá với mức cần trọng tối đa có thể. Tuy nhiên, Vietinbanksc không đảm bảo tuyệt đối tính chính xác và đầy đủ của những thông tin trên. Vietinbanksc khuyến cáo các nhà đầu tư báo cáo này mang tính chất chủ quan của chuyên viên phân tích Vietinbanksc. Báo cáo này chỉ nhằm mục đích cung cấp thông tin cho các nhà đầu tư. Nhà đầu tư phải cân nhắc kỹ lưỡng việc sử dụng thông tin và phải có quyết định đầu tư dựa trên những ý kiến độc lập tùy theo tình trạng tài chính hay mục tiêu đầu tư cụ thể. Báo cáo này thuộc bản quyền của Vietinbanksc và không được phép sao chép và/hoặc xuất bản một phần hoặc toàn bộ nội dung báo cáo mà không có sự cho phép bằng văn bản của Vietinbanksc.

Mọi ý kiến đóng góp, đăng ký hoặc rút tên khỏi danh sách nhận bản tin, xin quý khách vui lòng liên hệ qua địa chỉ: bantn@vietinbanksc.com.vn hoặc website: vietinbanksc.com.vn