

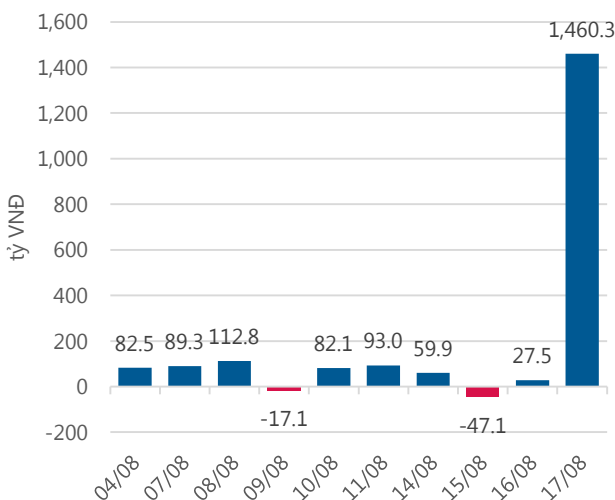
**Thống kê thị trường**

	VN-Index	HNX-Index
Điểm	767.59	100.49
%/ngày	-0.77	-1.23
%/30.12.2016	+15.45	+25.42
KLGD (đ.vị)	238,329,200	56,598,260
GTGD (tỷ VND)	5,696.218	583.491
Số mã tăng	67	27
Số mã giảm	209	102
Số mã không đổi	45	250

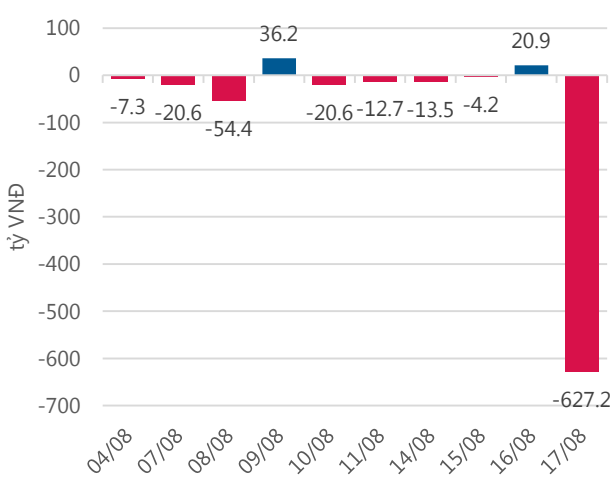
**Chỉ số tài chính**

	HOSE	HNX
P/B	4.19	1.76
P/E	15.72	12.21
Beta	0.99	0.78
ROE	20.98%	15.59%
ROA	10.87%	6.63%

**Giao dịch nhà đầu tư nước ngoài**



**Giá trị đặt mua/bán ròng tự doanh**



Nguồn: fiiipro.

**Cảm nhận thị trường**

**SAB không thể tiếp tục nâng đỡ thị trường, VN – Index giảm sâu trong ngày VPBank chào sàn**

**Tóm tắt thị trường:** Đóng cửa phiên giao dịch, chỉ số VN – Index giảm 5.98 điểm (-0.77%) về 767.59 điểm; chỉ số HNX – Index giảm 1.25 điểm (-1.23%) về 100.49 điểm.

**SAB không thể tiếp tục nâng đỡ thị trường, VN – Index giảm sâu trong ngày VPBank chào sàn:**

Cổ phiếu SAB tiếp tục là trụ đỡ chính cho VN – Index trong phiên giao dịch ngày hôm nay, tuy vậy do áp lực giảm giá lan rộng trên toàn thị trường khiến thị trường không thể trụ vững. Bước vào phiên giao dịch ngày 17.08.2017, VN – Index vẫn duy trì được sắc xanh lúc đầu phiên (khoảng 30 phút đầu giờ), sau đó áp lực bán đã lan rộng ra toàn thị trường khiến toàn bộ thời gian giao dịch còn lại VN – Index chìm trong sắc đỏ. Tuy vậy, thị trường chỉ giảm điểm nhẹ do sự nâng đỡ chính của hai cổ phiếu SAB và VNM, chỉ đến những phút cuối (sau 14g) thị trường mới thực sự giảm sâu do SAB thu hẹp đà tăng của mình kết hợp với áp lực giảm điểm mạnh dần lan tỏa sang các nhóm cổ phiếu khác (trong phiên giao dịch ngày hôm nay đã có lúc cổ phiếu SAB tăng tới 14,100 đồng, giúp cho VN – Index chỉ giảm nhẹ 0.03 điểm). Thống kê trên HOSE cho thấy bên bán đã chiếm ưu thế hoàn toàn khi số lượng cổ phiếu giảm giá gấp hơn 3 lần số lượng cổ phiếu tăng, trong khi đó tỷ lệ này trong nhóm VN30 là 4 lần.

Khối lượng khớp lệnh trên HOSE trong phiên giao dịch ngày hôm nay tăng mạnh trở lại, đạt 220.5 triệu cổ phiếu (không tính giao dịch thỏa thuận). Đây không hoàn toàn do khối lượng khớp lệnh của thị trường tăng mà đóng góp phần lớn trong đó là khối lượng khớp lệnh của cổ phiếu ngân hàng mới lên sàn VPB (Ngân hàng Thương mại Cổ phần Việt Nam Thịnh Vượng), khối lượng khớp lệnh của cổ phiếu này đạt 58.29 triệu cổ phiếu. Nếu loại khối lượng khớp lệnh của cổ phiếu VPB thì khối lượng khớp lệnh thực tế trên HOSE ngày hôm nay chỉ đạt 162.2 triệu cổ phiếu, tăng 4.1% so với khối lượng khớp lệnh phiên trước. Bên cạnh đó thống kê cho thấy nhóm nhà đầu tư nước ngoài đã mua ròng kỷ lục trong năm 2017 với giá trị mua ròng 1,460 tỷ trên HOSE, tập trung chủ yếu mua cổ phiếu VPB (mua ròng 1,456.74 tỷ đồng).

Thị trường hiện không có nhóm cổ phiếu nào đủ mạnh để tiếp tục nâng đỡ thị trường, bên cạnh đó dòng tiền cũng chưa được cải thiện. Mặc dù khối lượng khớp lệnh ngày hôm nay có tăng nhẹ trở lại (không tính khối lượng khớp lệnh của VPB), nhưng khối lượng này xuất phát từ việc bên bán đẩy mạnh bán ra. Nhóm nhà đầu tư nước ngoài đã ghi nhận mức mua ròng kỷ lục, song thực tế nếu loại giao dịch của cổ phiếu VPB thì giá trị mua ròng không đáng kể. Với diễn biến như vậy, tôi giữ quan điểm thận trọng và không tham gia bắt đáy mặc dù nhiều cổ phiếu đang giảm sâu.

-“**Đặng Đình Tú – tudd@vietinbanksc.com.vn**”-

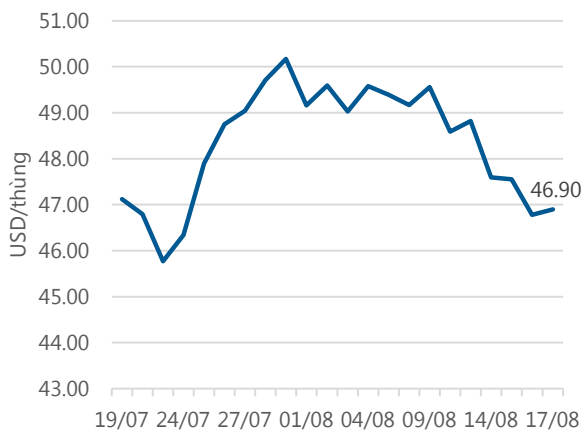
**Danh mục khuyến nghị**

Trong ngày 17.08.2017, chúng tôi không khuyến nghị mua/bán thêm cổ phiếu mới.

**BẢNG THEO DÕI CỔ PHIẾU ĐÃ KHUYẾN NGHỊ MUA**

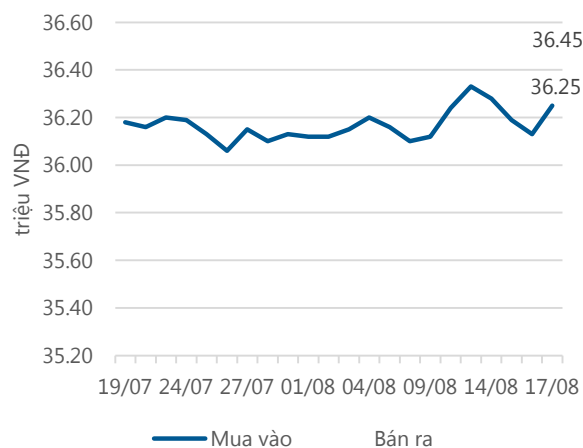
STT	Mã CK	Ngày mua	Giá mua	Giá hiện tại	% Lãi/lỗ	Trạng thái	Giá mục tiêu	Giá cắt lỗ
1	BFC	8/7/2017	43.30	41.50	-4.16%	Đã về	46.60	40.90
2	CVT	25/7/2017	42.40	45.40	7.08%	Đã về	48.60	41.30
3	STB	25/7/2017	12.10	11.85	-2.07%	Đã về	13.62	11.40
4	KDH	5/6/2017	28.80	28.25	-1.91%	Đã về	34.90	26.20

**Giá dầu WTI Future**



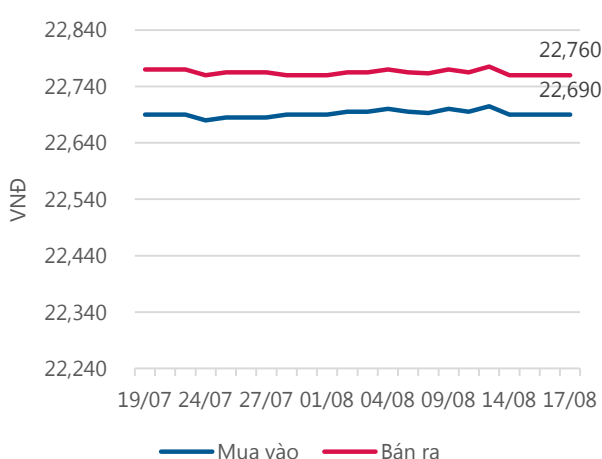
Nguồn: Bloomberg.

**Giá vàng SJC**



Nguồn: SJC.

**Tỷ giá VND/USD**



Nguồn: Vietinbank.

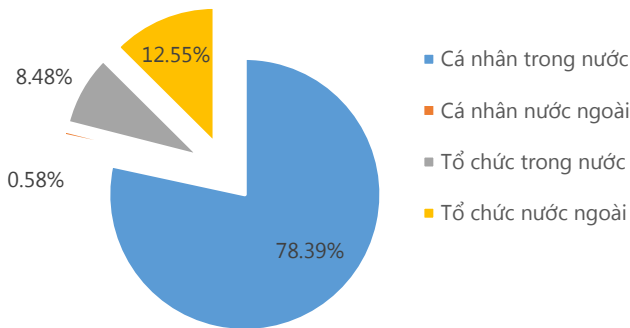
Update: 16h30, Hà Nội, VN.

**Tin tức cập nhật**

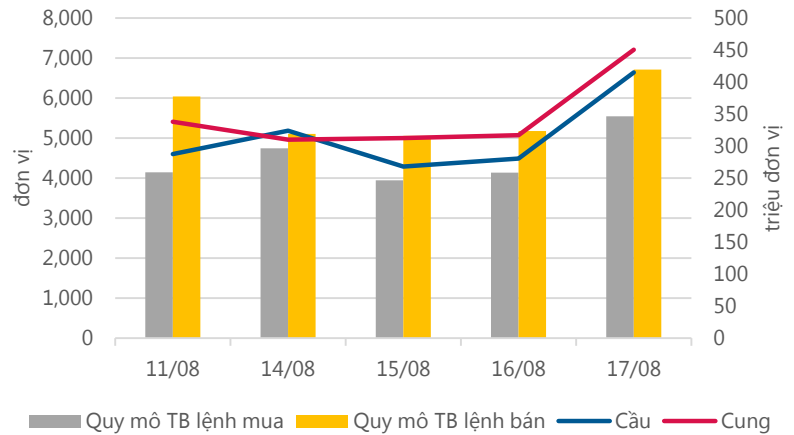
- Trong bối cảnh giá vàng thế giới biến động thời gian gần đây vì căng thẳng địa chính trị, giá vàng trong nước đã linh hoạt hơn, nhưng vẫn chưa phá vỡ được xu hướng dao động trong vùng hẹp đã duy trì suốt nhiều tháng qua.** Thị trường vàng miếng nhìn chung giao dịch vẫn khá trầm, và các doanh nghiệp kim hoàn lớn tại Hà Nội tiếp tục áp chênh lệch thấp giữa giá mua và bán vàng, phổ biến từ 70,000-80,000 đồng/lượng nhằm kích thích giao dịch. So với giá vàng thế giới quy đổi, giá vàng SJC bán lẻ hiện đang chênh cao hơn khoảng 1.1 triệu đồng/lượng. Từ mức đỉnh của 2 tháng rưỡi là hơn 36.5 triệu đồng/lượng vào cuối tuần trước, giá vàng miếng SJC bán ra đã hạ về dưới 36.3 triệu đồng/lượng vào hôm qua, trước khi tăng trở lại vào sáng nay, khi giá vàng thế giới lên gần 1.290 USD/oz. Giá USD tự do và ngân hàng vẫn giữ ổn định.
- Ngày 15.08 vừa qua, CTCP Vạn Phát Hưng (VPH) đã nhận chuyển nhượng 1.16 triệu cp (chiếm 58%) vốn điều lệ của CTCP Dịch vụ Môi trường Đô thị Hòa Bình với lĩnh vực hoạt động chính là xây dựng công viên nghĩa trang và xử lý chất thải.** VPH là doanh nghiệp hoạt động trong lĩnh vực BĐS với DTT 6 tháng đầu năm đạt 568 tỷ đồng, LNST 7.6 tỷ đồng. Vừa qua, VPH đã quyết định triển khai phương án phát hành hơn 22 triệu cp tăng VDL từ gần 530 tỷ đồng lên hơn 756 tỷ đồng. Số tiền thu được từ đợt phát hành khoảng 106 tỷ đồng dùng để đầu tư dự án Nhơn Đức mở rộng, đồng thời đẩy nhanh tiến độ thi công và/hoặc đóng tiền sử dụng đất các dự án là 86 tỷ đồng (dự án Nhơn Đức mở rộng 30ha là 50 tỷ đồng, dự án Nhơn Đức 9.3ha là 30 tỷ đồng và dự án chung cư Hoàng Quốc Việt 6 tỷ đồng). Còn lại đầu tư liên danh dự án BT tại TPHCM hoặc tái cơ cấu nợ là 30 tỷ đồng. Ngoài ra, Vạn Phát Hưng cũng sẽ phát hành hơn 12 triệu cp trả cổ tức, vốn điều lệ dự kiến sau đợt phát hành này là hơn 756 tỷ đồng. Thời gian thực hiện là quý IV.2017 - quý I.2018.
- HĐQT CTCP Gemadept (GMD) đã thông qua quyết định thoái toàn bộ 51% vốn nắm giữ tại CTCP Tiếp vận và Cảng Quốc tế Hoa Sen – Gemadept, nhằm mục đích tái cấu trúc Công ty.** Lũy kế 6 tháng, GMD đạt 1,866 tỷ đồng doanh thu thuần, tăng trưởng 3.7% và lãi trước thuế đạt hơn 142 tỷ đồng, chỉ mới đạt 27% kế hoạch năm. Lãi sau thuế của cổ đông công ty mẹ đạt 196 tỷ đồng, tăng nhẹ 4.3%.

**Thống kê thị trường**

**Tổng GTGD (mua + bán)**



**Cung cầu thị trường**



Nguồn: fiiipro

**TRACK RECORD NHỮNG CỔ PHIẾU ĐÃ BÁN**

STT	Mã CK	Ngày Mua	Giá Mua	Ngày Bán	Giá Bán	% Lãi/ Lỗ	Lý do
1	NKG	5/3/2017	29.60	07/08/2017	30.65	3.55%	Cơ cấu danh mục
2	TRC	5/19/2017	29.20	7/25/2017	28.10	-3.77%	Cơ cấu danh mục
3	PNJ	4/26/2017	86.90	7/25/2017	97.10	11.74%	Cơ cấu danh mục
4	CTD	10/4/2017	203.50	7/12/2017	213.30	4.82%	Cơ cấu danh mục
5	CAV	6/21/2017	58.00	7/10/2017	55.00	-5.17%	Cắt lỗ

Đơn vị:  
 - Giá, tăng/giảm giá: nghìn đồng  
 - P/E, P/B: lần

**TOP 5 MÃ CK ĐƯỢC QUAN TÂM**

STT	Mã CK	Giá đóng cửa	Tăng/ Giảm Giá	% Tăng/ Giảm Giá	KL khớp	P/E	P/B
1	BID	19.20	-0.80	-4.00%	5,639,850.00	11.01	1.51
2	CTG	18.55	-0.35	-1.85%	1,664,970.00	9.64	1.17
3	PHR	41.10	-0.70	-1.67%	448,970.00	9.03	1.41
4	HPG	33.65	-0.60	-1.75%	3,100,480.00	6.21	1.90
5	DXG	19.10	-0.30	-1.55%	8,075,640.00	7.12	1.08

**TOP MÃ CK TRONG VN30 CÓ KL ĐỘT BIẾN**

STT	Mã CK	Giá đóng cửa	% Tăng/ Giảm giá	KL Khớp	% Tăng KL	P/E	P/B
1	MSN	44,900	0.67%	1,177,340	164%	22.88	2.80
2	SAB	253,000	1.65%	85,640	146%	35.87	11.69
3	BID	19,200	-4.00%	5,639,850	60%	11.01	1.51
4	NT2	27,000	-2.53%	363,190	59%	9.36	1.62
5	HSG	28,400	-2.57%	4,536,370	47%	6.43	2.07

**TRỤ SỞ CHÍNH**

306 Bà Triệu, Quận Hai Bà Trưng, Hà Nội  
 Điện thoại: (+84) 4 3974 1771

**CHI NHÁNH TP. HỒ CHÍ MINH**

49 Tôn Thất Đạm, Quận 1, Tp. Hồ Chí Minh  
 Điện thoại: (+84) 8 3820 9987

Đơn vị: nghìn đồng.

## TOP 10 MÃ CK TRÊN HSX NĐT NN GIAO DỊCH NHIỀU

MUA RÒNG				BÁN RÒNG		
STT	Mã CK	% Tăng/Giảm giá	Giá trị mua rỗng	Mã CK	% Tăng/Giảm giá	Giá trị bán rỗng
1	<b>VPB</b>	+0.00%	1,456,749,450	<b>HSG</b>	-2.57%	-28,625,030
2	<b>DXG</b>	-1.55%	34,823,290	<b>SVC</b>	+1.73%	-25,749,300
3	<b>VCI</b>	0.00%	27,078,420	<b>BID</b>	-4.00%	-16,199,400
4	<b>TDH</b>	+1.25%	24,398,380	<b>NT2</b>	-2.53%	-8,725,960
5	<b>VNM</b>	+0.88%	19,400,250	<b>SSI</b>	-2.19%	-7,085,130
6	<b>MSN</b>	+0.67%	11,680,260	<b>KBC</b>	-1.05%	-6,628,140
7	<b>TRA</b>	-0.08%	9,480,000	<b>NLG</b>	-4.27%	-6,213,190
8	<b>PLX</b>	-0.45%	4,674,170	<b>VIC</b>	-0.12%	-6,051,710
9	<b>EIB</b>	-6.61%	3,552,750	<b>HT1</b>	+1.72%	-5,705,130
10	<b>BMP</b>	+0.61%	3,025,120	<b>CTD</b>	-0.85%	-4,793,860

## TOP 10 MÃ CK TRÊN HNX NĐT NN GIAO DỊCH NHIỀU

MUA RÒNG				BÁN RÒNG		
STT	Mã CK	% Tăng/Giảm giá	Giá trị mua rỗng	Mã CK	% Tăng/Giảm giá	Giá trị bán rỗng
1	<b>SHB</b>	-1.27%	7,984,180	<b>PVS</b>	-0.60%	-2,225,940
2	<b>DNP</b>	+2.78%	5,301,982	<b>VCS</b>	-1.64%	-1,470,428
3	<b>HUT</b>	-0.86%	2,933,080	<b>PHC</b>	-5.37%	-859,690
4	<b>NDN</b>	-2.30%	1,458,600	<b>SIC</b>	-2.34%	-762,040
5	<b>MAS</b>	-2.07%	1,348,970	<b>PVE</b>	-1.27%	-339,700
6	<b>BVS</b>	+1.43%	981,478	<b>VCC</b>	+2.42%	-286,720
7	<b>IDV</b>	-0.53%	538,540	<b>VIT</b>	-3.92%	-209,310
8	<b>DBC</b>	-2.86%	456,020	<b>TEG</b>	0.00%	-161,200
9	<b>DXP</b>	-0.71%	310,150	<b>IVS</b>	0.00%	-11,200
10	<b>VE9</b>	-0.71%	291,070	<b>CTB</b>	-9.47%	-51,400

**Người thực hiện**  
**Trưởng nhóm**

**Ngô Quốc Hưng**  
 hungnq@vietinbanksc.com.vn  
**Chuyên viên**

**Dương Thanh Hà Anh**  
 anhth@vietinbanksc.com.vn

**Vũ Lan Phương**  
 phuongvl@vietinbanksc.com.vn

**Đặng Đình Tú**  
 tudd@vietinbanksc.com.vn

**Nguyễn Thị Minh Nguyệt**  
 nguyentm@vietinbanksc.com.vn

**Nguyễn Giang Nam**  
 namng@vietinbanksc.com.vn

**Nguyễn Việt Trung**  
 trungnv@vietinbanksc.com.vn

*Khuyến cáo: Báo cáo này và/hoặc bất kỳ nhận định, thông tin nào trong báo cáo này được thiết lập dựa trên các thông tin công bố công khai, mang tính hợp pháp mà Vietinbanksc coi là đáng tin cậy, và đánh giá với mức cần trọng tối đa có thể. Tuy nhiên, Vietinbanksc không đảm bảo tuyệt đối tính chính xác và đầy đủ của những thông tin trên. Vietinbanksc khuyến cáo các nhà đầu tư báo cáo này mang tính chất chủ quan của chuyên viên phân tích Vietinbanksc. Báo cáo này chỉ nhằm mục đích cung cấp thông tin cho các nhà đầu tư. Nhà đầu tư phải cân nhắc kỹ lưỡng việc sử dụng thông tin và phải có quyết định đầu tư dựa trên những ý kiến độc lập tùy theo tình trạng tài chính hay mục tiêu đầu tư cụ thể. Báo cáo này thuộc bản quyền của Vietinbanksc và không được phép sao chép và/hoặc xuất bản một phần hoặc toàn bộ nội dung báo cáo mà không có sự cho phép bằng văn bản của Vietinbanksc.*

*Mọi ý kiến đóng góp, đăng ký hoặc rút tên khỏi danh sách nhận bản tin, xin quý khách vui lòng liên hệ qua địa chỉ: [bantin@vietinbanksc.com.vn](mailto:bantin@vietinbanksc.com.vn) hoặc website: [vietinbanksc.com.vn](http://vietinbanksc.com.vn)*