

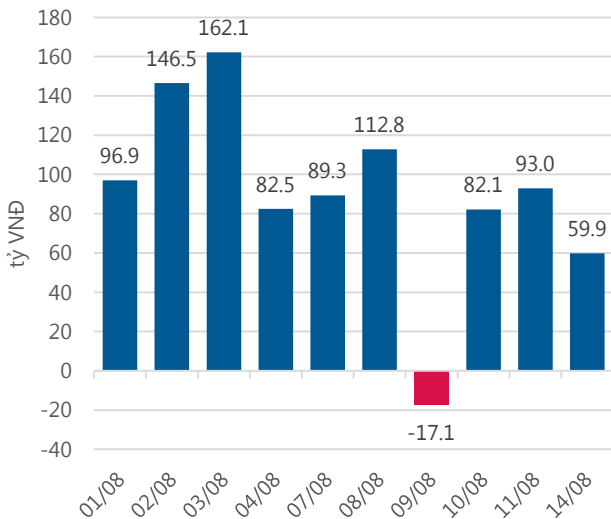
**Thống kê thị trường**

	VN-Index	HNX-Index
Điểm	776.17	101.50
%/ngày	+0.53	+0.63
%/30.12.2016	+16.74	+26.68
KLGD (đ.vị)	185,515,400	53,604,860
GTGD (tỷ VND)	3,447.151	490.938
Số mã tăng	176	66
Số mã giảm	93	52
Số mã không đổi	49	261

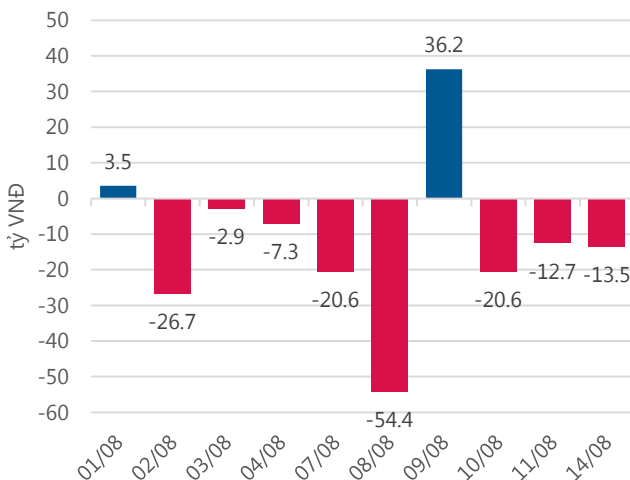
**Chỉ số tài chính**

	HOSE	HNX
P/B	4.20	1.79
P/E	15.48	12.01
Beta	0.94	0.90
ROE	20.58%	15.66%
ROA	11.02%	6.67%

**Giao dịch nhà đầu tư nước ngoài**



**Giá trị đặt mua/bán ròng tự doanh**



Nguồn: fiiipro.

**Cảm nhận thị trường**

**Khởi đầu tuần mới thuận lợi, chúng ta đã có thể lạc quan?**

**Tóm tắt thị trường:** Đóng cửa phiên giao dịch, chỉ số VN – Index tăng 4.09 điểm (+0.53%) lên 776.17 điểm; chỉ số HNX – Index tăng 0.64 điểm (+0.64%) lên 101.50 điểm.

**Khởi đầu tuần mới thuận lợi, chúng ta đã có thể lạc quan?** Tâm lý giao dịch ổn định trong hai phiên giao dịch cuối tuần trước đã phần nào hỗ trợ cho giao dịch phiên đầu tuần mới khi kết thúc ngày chỉ số VN – Index tăng hơn 4 điểm. Khởi đầu vẫn là tâm lý thăm dò, bên mua chưa dám mua vào khiến kết thúc phiên ATO VN – Index giảm 1.43 điểm, sau đó bên mua dần lấy lại vị thế của mình giúp cho chỉ số thị trường tăng điểm và duy trì đến hết ngày giao dịch. Thống kê cho thấy số lượng cổ phiếu tăng vượt trội hơn hẳn so với số lượng cổ phiếu giảm, trên HOSE số lượng cổ phiếu tăng gấp hơn 1.8 lần số lượng cổ phiếu giảm, bên cạnh đó trong nhóm VN30 có 22 cổ phiếu tăng/ 05 cổ phiếu giảm. Đáng lưu ý trong phiên giao dịch ngày hôm nay là sự tăng giá của cổ phiếu HPG ( tăng 3.98 %), cổ phiếu này tăng mạnh sau thông tin hỗ trợ về tình hình tiêu thụ thép toàn thị trường tháng 7 tăng 39% cùng kỳ.

Khối lượng khớp lệnh trên HOSE trong ngày hôm nay duy trì ở mức tương đối thấp, ở mức 159.3 triệu cổ phiếu (không tính giao dịch thỏa thuận). Tuy mức khối lượng này có tăng nhẹ so với phiên giao dịch cuối tuần trước nhưng không đáng kể, nếu so sánh với khối lượng giao dịch bình quân của hai tuần trở lại đây thì khối lượng giao dịch ngày 14.08.2017 giảm 23.66%. Bên cạnh thanh khoản của thị trường, nhóm nhà đầu tư nước ngoài tiếp tục mua ròng 59.9 tỷ đồng trên HOSE, tập trung vào các mã như: HPG (44.8 tỷ đồng); DHG (23.2 tỷ đồng); VNM (13.2 tỷ đồng)...

Qua phiên giao dịch tăng điểm đầu tuần có thể thấy rằng tâm lý nhà đầu tư đã ổn định trở lại và bên mua đã mạnh dạn đẩy mạnh mua vào, điều đó cho thấy kỳ vọng về sự phục hồi của thị trường sau tuần giảm điểm mạnh. Tuy vậy, điều này chưa hoàn toàn chắc chắn cho sự tăng điểm khi bên bán hạn chế bán ra ở vùng giá thấp khiến thanh khoản của thị trường duy trì ở mức thấp. Lượng cổ phiếu này có thể sẽ được đẩy mạnh bán ra khi thị trường tiếp tục tăng điểm và cản trở đà phục hồi, vì vậy chúng ta chỉ có thể lạc quan khi thị trường tiếp tục tăng điểm kèm theo khối lượng khớp lệnh tăng trở lại.

- "Đặng Đình Tú – tudd@vietinbanksc.com.vn"-

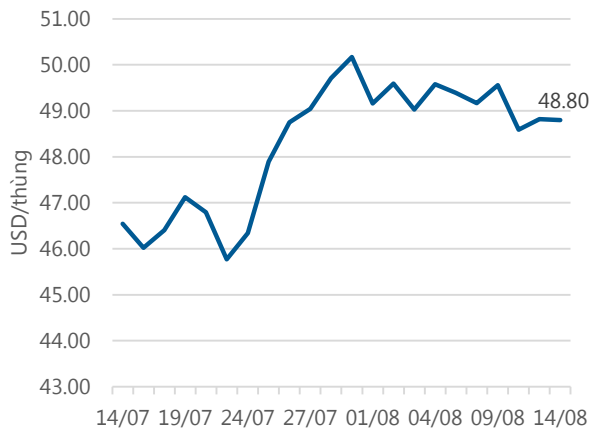
### Danh mục khuyến nghị

Trong ngày 14.08.2017, chúng tôi không khuyến nghị mua/bán thêm cổ phiếu mới.

**BẢNG THEO DÕI CỔ PHIẾU ĐÃ KHUYẾN NGHỊ MUA**

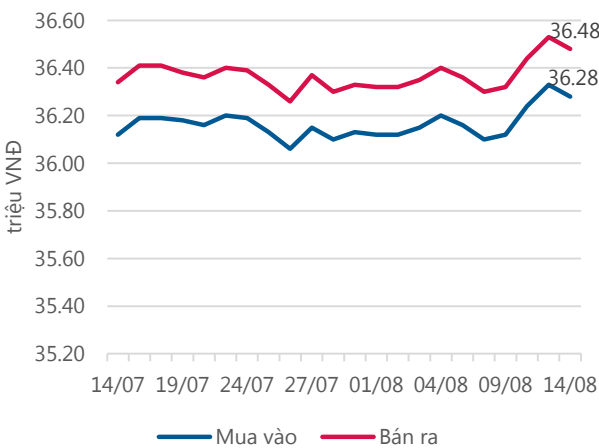
STT	Mã CK	Ngày mua	Giá mua	Giá hiện tại	% Lãi/lỗ	Trạng thái	Giá mục tiêu	Giá cắt lỗ
1	BFC	7/8/2017	43.30	41.40	-4.39%	Đã về	46.60	40.90
2	CVT	7/25/2017	42.40	43.90	3.54%	Đã về	48.60	41.30
3	STB	7/25/2017	12.10	12.10	0.00%	Đã về	13.62	11.40
4	KDH	6/5/2017	28.80	28.25	-1.91%	Đã về	34.90	26.20

### Giá dầu WTI Future



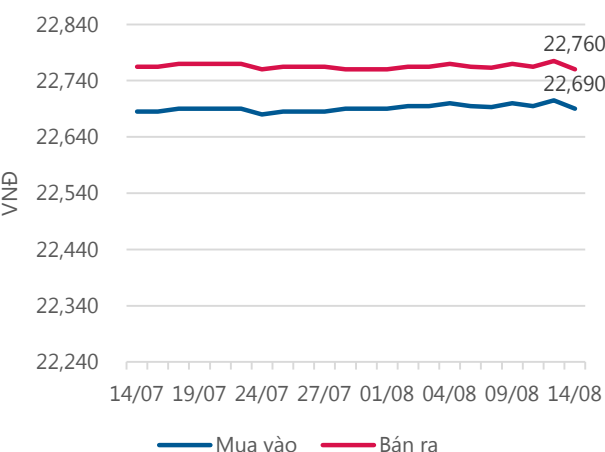
Nguồn: Bloomberg.

### Giá vàng SJC



Nguồn: SJC.

### Tỷ giá VND/USD



Nguồn: Vietinbank.

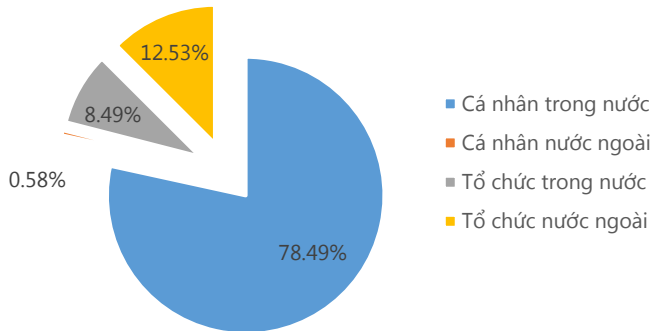
Update: 16h30, Hà Nội, VN.

### Tin tức cập nhật

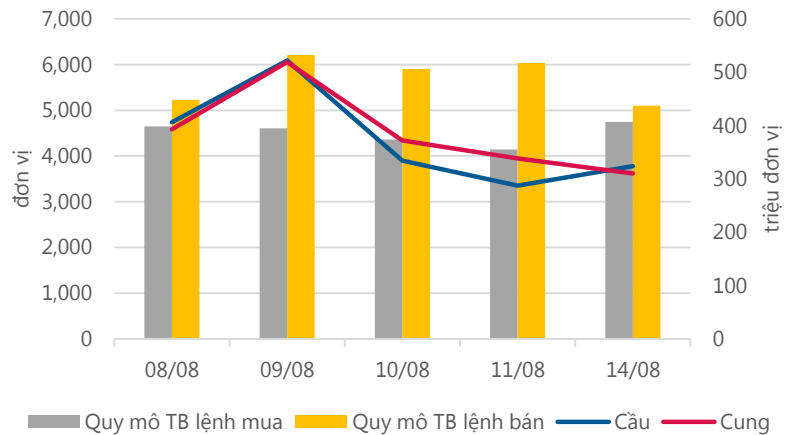
- **Đồng Euro được kỳ vọng sẽ lên mức 1.25 USD vào đầu năm 2018 và có thể ngang giá với đồng bảng Anh lần đầu tiên trong lịch sử 18 năm.** Theo Morgan Stanley, sự đẩy lùi chủ nghĩa dân túy, vốn đe dọa đến sự ổn định của EU, sẽ góp phần hỗ trợ cho đồng Euro trong nhiều năm tới. Trong năm nay, đồng Euro đã nhảy vọt 12% so với đồng USD khi tăng trưởng kinh tế được cải thiện và nỗi lo sợ về chủ nghĩa dân túy được đẩy lùi. Trong ngày thứ Sáu tuần trước, đồng Euro tiến 0.2% lên 1.1799 USD, qua đó nối rộng đà tăng sang tuần thứ 5 liên tiếp – chuỗi dài nhất kể từ tháng 01.2017. Trong khi đó, đồng bảng Anh vẫn dao động quanh mức 1.298 USD.
- **Theo Hiệp hội thép, sản lượng thép xây dựng toàn thị trường sản xuất ra trong tháng 07.2017 tăng 24.1% so với cùng kỳ 2016 và tăng 7% so với tháng trước.** Bán hàng thép trong tháng 07.2017 tăng 21.44% so với tháng trước, và tăng cao so với cùng kỳ 2016 là 39.2%. Tính chung 7 tháng đầu năm, sản lượng thép xây dựng và doanh số bán hàng thép các loại trong nước tăng tương ứng 13.5% và 14.5% so với cùng kỳ năm trước.
- **Theo thống kê sơ bộ của Tổng cục Hải quan, tổng kim ngạch XNK của Việt Nam trong kỳ 2 tháng 7 (từ 16.07.2017 đến 31.07.2017) tăng 10.3% so với kết quả thực hiện trong nửa đầu tháng 07.2017.** Kết quả đạt được trong nửa cuối tháng 07.2017 đã đưa tổng kim ngạch XNK của cả nước tính hết tháng 7 tăng 21.1% so với cùng kỳ năm 2016.
- **CTCP Phát triển Hạ tầng Vĩnh Phúc (IDV) dự kiến phát hành hơn 4.6 triệu cp tạm ứng cổ tức năm 2017 cho cổ đông với tỷ lệ 40%.** Giá trị phát hành theo mệnh giá hơn 46 tỷ đồng. Hiện tại, IDV đã có BCTC quý III.2017, kết thúc vào 30.06.2017 vừa qua với doanh thu đạt gần 865 tỷ đồng, tăng trưởng 68% so với cùng kỳ, LNST hơn 65 tỷ đồng, tăng đột biến 83% so với lợi nhuận đạt được 3 quý đầu năm 2016. EPS đạt 5,366 đồng/cp. Như vậy, công ty đã hoàn thành vượt 5% chỉ tiêu lợi nhuận cả năm mà ĐHCĐ giao phó (62 tỷ đồng). IDV đặt mục tiêu chia 60% cổ tức cho năm 2017, trong đó 20% bằng tiền và 40% bằng cổ phiếu. Trước đó, vào tháng 04.2017, IDV đã tạm ứng cổ tức đợt 1 năm 2017 cho cổ đông bằng tiền mặt với tỷ lệ 10%.

Thống kê thị trường

Tổng GTGD (mua + bán)



Cung cầu thị trường



Nguồn: fiiipro

TRACK RECORD NHỮNG CỔ PHIẾU ĐÃ BÁN

STT	Mã CK	Ngày Mua	Giá Mua	Ngày Bán	Giá Bán	% Lãi/ Lỗ	Lý do
1	NKG	5/3/2017	29.60	07/08/2017	30.65	3.55%	Cơ cấu danh mục
2	TRC	5/19/2017	29.20	7/25/2017	28.10	-3.77%	Cơ cấu danh mục
3	PNJ	4/26/2017	86.90	7/25/2017	97.10	11.74%	Cơ cấu danh mục
4	CTD	10/4/2017	203.50	7/12/2017	213.30	4.82%	Cơ cấu danh mục
5	CAV	6/21/2017	58.00	7/10/2017	55.00	-5.17%	Cắt lỗ

Đơn vị:  
- Giá, tăng/giảm giá: nghìn đồng  
- P/E, P/B: lần

TOP 5 MÃ CK ĐƯỢC QUAN TÂM

STT	Mã CK	Giá đóng cửa	Tăng/ Giảm Giá	% Tăng/ Giảm Giá	KL khớp	P/E	P/B
1	HSG	28.60	0.80	2.88%	3,638,500.00	6.31	2.03
2	PLX	66.00	1.50	2.33%	264,910.00	17.14	3.21
3	MBB	23.20	0.80	3.57%	3,384,150.00	11.90	1.53
4	FLC	7.19	0.04	0.56%	3,602,530.00	7.88	0.52
5	HBC	55.00	1.70	3.19%	1,209,270.00	6.37	2.62

TOP MÃ CK TRONG VN30 CÓ KL ĐỘT BIẾN

STT	Mã CK	Giá đóng cửa	% Tăng/ Giảm giá	KL Khớp	% Tăng KL	P/E	P/B
1	HPG	34,000	3.98%	6,421,140	152.67%	6.17	1.88
2	MSN	44,000	3.04%	752,950	71.80%	22.57	2.76
3	DHG	113,900	4.50%	368,400	57.85%	19.51	5.29
4	BMP	80,800	2.54%	291,310	39.44%	13.09	2.82
5	VNM	149,700	0.13%	927,460	22%	21.23	8.86

TRỤ SỞ CHÍNH

306 Bà Triệu, Quận Hai Bà Trưng, Hà Nội  
Điện thoại: (+84) 4 3974 1771

CHI NHÁNH TP. HỒ CHÍ MINH

49 Tôn Thất Đạm, Quận 1, Tp. Hồ Chí Minh  
Điện thoại: (+84) 8 3820 9987

Đơn vị: nghìn đồng.

## TOP 10 MÃ CK TRÊN HSX NĐT NN GIAO DỊCH NHIỀU

MUA RÒNG				BÁN RÒNG		
STT	Mã CK	% Tăng/Giảm giá	Giá trị mua ròng	Mã CK	% Tăng/Giảm giá	Giá trị bán ròng
1	<b>HPG</b>	+3.98%	44,867,420	<b>SSI</b>	+1.00%	-7,947,490
2	<b>DHG</b>	+4.50%	23,248,820	<b>ITC</b>	+5.07%	-6,500,330
3	<b>VNM</b>	-1.19%	13,273,380	<b>NVL</b>	-2.38%	-6,469,570
4	<b>VCI</b>	-0.17%	8,155,230	<b>CTG</b>	+1.32%	-4,212,980
5	<b>CII</b>	+1.69%	3,406,350	<b>FIT</b>	+4.42%	-4,021,130
6	<b>BMP</b>	+2.54%	3,042,740	<b>DQC</b>	+2.42%	-3,830,100
7	<b>PC1</b>	-1.66%	2,639,260	<b>NT2</b>	0.00%	-3,705,540
8	<b>VCB</b>	+0.53%	2,524,680	<b>BHS</b>	+2.16%	-2,238,680
9	<b>SCR</b>	+2.28%	2,431,650	<b>STB</b>	+1.26%	-2,007,070
10	<b>DXG</b>	+1.65%	2,372,750	<b>MSN</b>	+3.04%	-1,865,190

## TOP 10 MÃ CK TRÊN HNX NĐT NN GIAO DỊCH NHIỀU

MUA RÒNG				BÁN RÒNG		
STT	Mã CK	% Tăng/Giảm giá	Giá trị mua ròng	Mã CK	% Tăng/Giảm giá	Giá trị bán ròng
1	<b>DXP</b>	-1.38%	3,251,620	<b>IVS</b>	0.00%	-3,159,200
2	<b>DNP</b>	-3.33%	2,636,650	<b>PVS</b>	0.00%	-2,559,470
3	<b>VGS</b>	+2.15%	537,810	<b>VCG</b>	+1.49%	-2,205,720
4	<b>KVC</b>	+5.56%	244,570	<b>VE9</b>	+9.77%	-2,101,232
5	<b>BVS</b>	0.00%	152,820	<b>VIX</b>	0.00%	-790,000
6	<b>PLC</b>	-0.36%	139,000	<b>VCS</b>	+0.11%	-408,700
7	<b>DGC</b>	+0.94%	131,200	<b>HUT</b>	-1.69%	-406,500
8	<b>KLF</b>	+5.88%	108,000	<b>DHT</b>	+0.26%	-296,340
9	<b>DGL</b>	+0.31%	105,270	<b>VGC</b>	-1.06%	-240,140
10	<b>APS</b>	+4.35%	93,190	<b>CAP</b>	0.00%	-227,190

**Người thực hiện**  
**Trưởng nhóm**

**Ngô Quốc Hưng**  
 hungnq@vietinbanksc.com.vn  
**Chuyên viên**

**Dương Thanh Hà Anh**  
 anhth@vietinbanksc.com.vn

**Vũ Lan Phương**  
 phuongvl@vietinbanksc.com.vn

**Đặng Đình Tú**  
 tudd@vietinbanksc.com.vn

**Nguyễn Thị Minh Nguyệt**  
 nguyentm@vietinbanksc.com.vn

**Nguyễn Giang Nam**  
 namng@vietinbanksc.com.vn

**Nguyễn Việt Trung**  
 trungnv@vietinbanksc.com.vn

*Khuyến cáo: Báo cáo này và/hoặc bất kỳ nhận định, thông tin nào trong báo cáo này được thiết lập dựa trên các thông tin công bố công khai, mang tính hợp pháp mà Vietinbanksc coi là đáng tin cậy, và đánh giá với mức cân trọng tối đa có thể. Tuy nhiên, Vietinbanksc không đảm bảo tuyệt đối tính chính xác và đầy đủ của những thông tin trên. Vietinbanksc khuyến cáo các nhà đầu tư báo cáo này mang tính chất chủ quan của chuyên viên phân tích Vietinbanksc. Báo cáo này chỉ nhằm mục đích cung cấp thông tin cho các nhà đầu tư. Nhà đầu tư phải cân nhắc kỹ lưỡng việc sử dụng thông tin và phải có quyết định đầu tư dựa trên những ý kiến độc lập tùy theo tình trạng tài chính hay mục tiêu đầu tư cụ thể. Báo cáo này thuộc bản quyền của Vietinbanksc và không được phép sao chép và/hoặc xuất bản một phần hoặc toàn bộ nội dung báo cáo mà không có sự cho phép bằng văn bản của Vietinbanksc.*

*Mọi ý kiến đóng góp, đăng ký hoặc rút tên khỏi danh sách nhận bản tin, xin quý khách vui lòng liên hệ qua địa chỉ: [bantin@vietinbanksc.com.vn](mailto:bantin@vietinbanksc.com.vn) hoặc website: [vietinbanksc.com.vn](http://vietinbanksc.com.vn)*