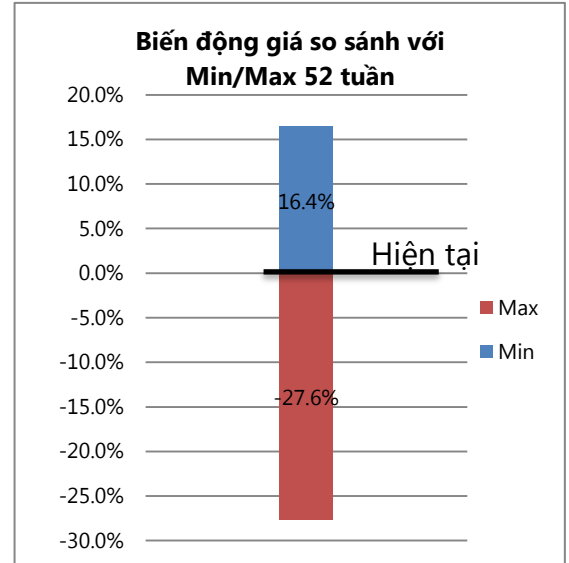
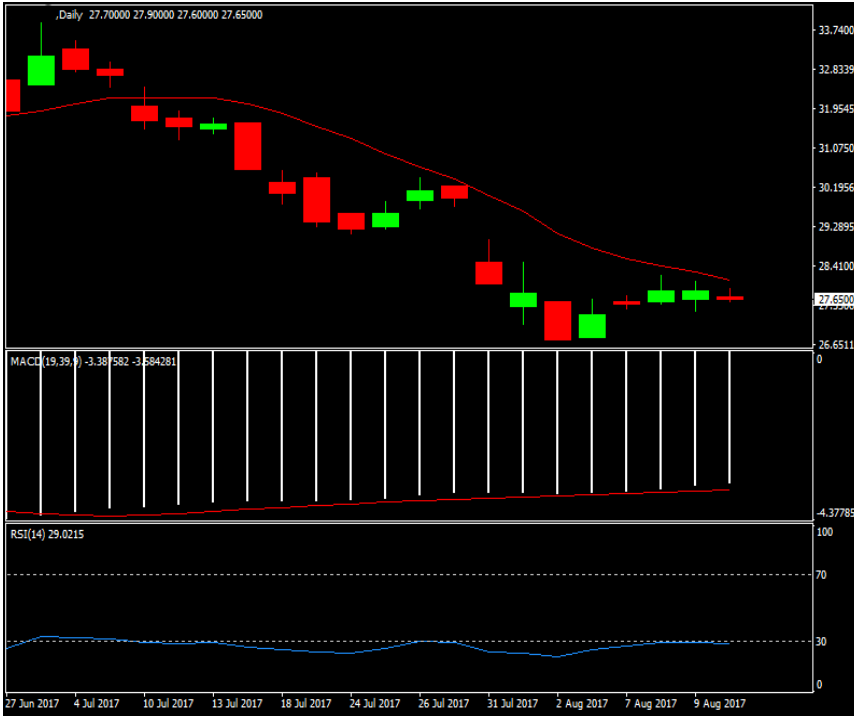


**HSG**



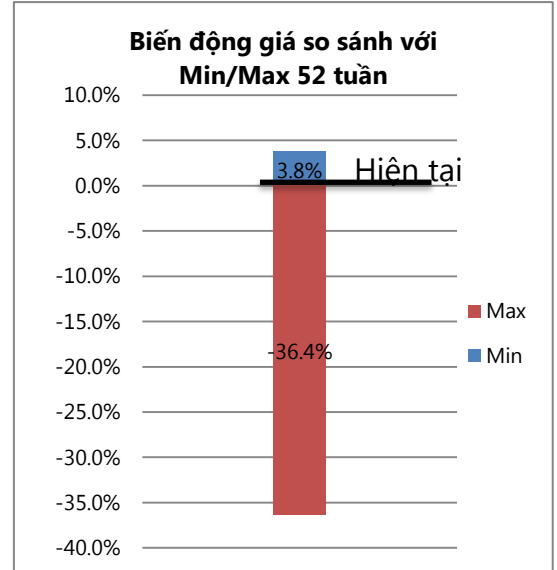
**Chỉ báo kỹ thuật**

Trend		Oscillator	
Moving average	↑	MACD	↑
ADX	↑	RSI	↑
Standard Deviation	↑	STOCH	OVERBOUGHT

**Nhận định và chiến lược:**

HSG sau khi chạm vùng hỗ trợ 26.7 đã cho dấu hiệu phục hồi, xu hướng hiện tại đang được khẳng định rõ nét hơn. Các chỉ báo kỹ thuật đang cho tín hiệu mua tại vùng 28. Hiện tại nhà đầu tư có thể xem xét mua vào cổ phiếu HSG, giá cắt lỗ dự kiến 26.7 và vùng chốt lời dự kiến là 30 – 31.

**PLX**



Xu hướng	
Ngắn hạn	Trung hạn
↑	↓

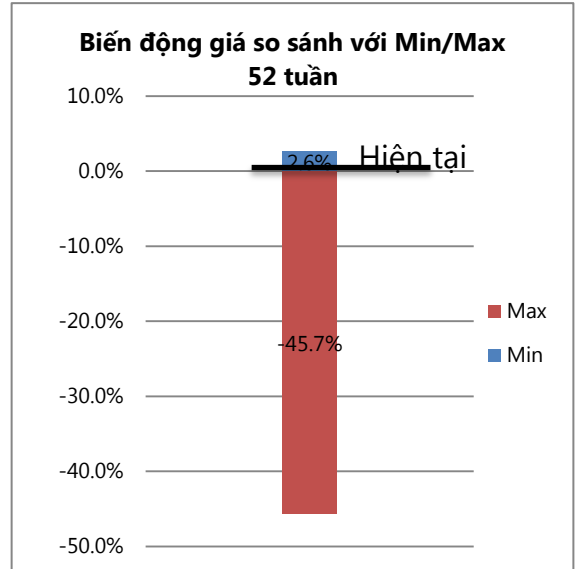
**Chỉ báo kỹ thuật**

Trend		Oscillator	
Moving average	↑	MACD	↑
ADX	↑	RSI	↑
Standard Deviation	↑	STOCH	OVERBOUGHT

**Nhận định và chiến lược:**

Xu hướng của PLX đang không thực sự rõ ràng tuy nhiên các chỉ báo kỹ thuật đang cho tín hiệu tăng trong ngắn hạn. Chúng tôi nhận thấy vùng giá hiện tại chưa thích hợp để giải ngân.

**MBB**



Xu hướng	
Ngắn hạn	Trung hạn
↑	—

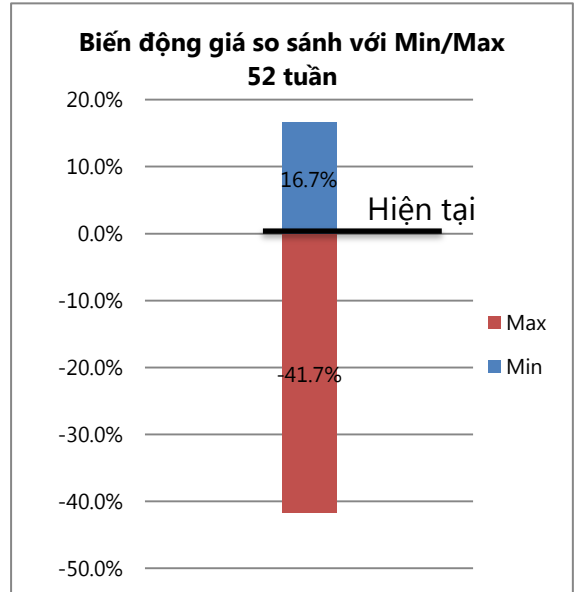
**Chỉ báo kỹ thuật**

Trend	Oscillator
Moving average	MACD
ADX	RSI
Standard Deviation	STOCH
↑	↓
↓	↑
↑	OVERBOUGHT

**Nhận định và chiến lược:**

Xu hướng trong ngắn hạn của MBB đang không rõ ràng chính vì vậy chúng tôi khuyến nghị không giải ngân đối với cổ phiếu MBB.

**FLC**



Xu hướng	
Ngắn hạn	Trung hạn
—	—

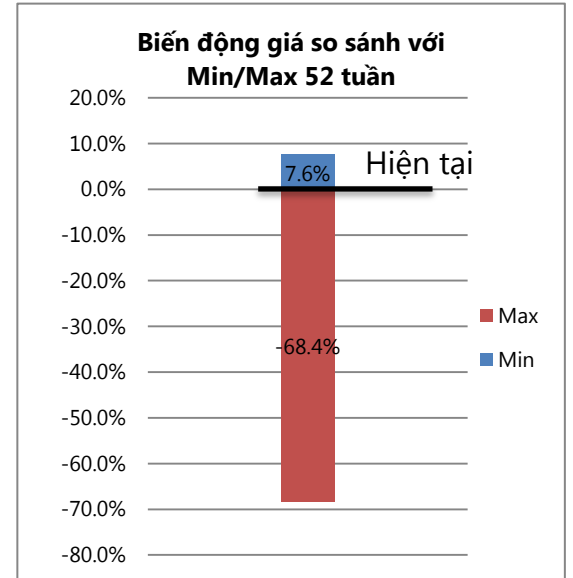
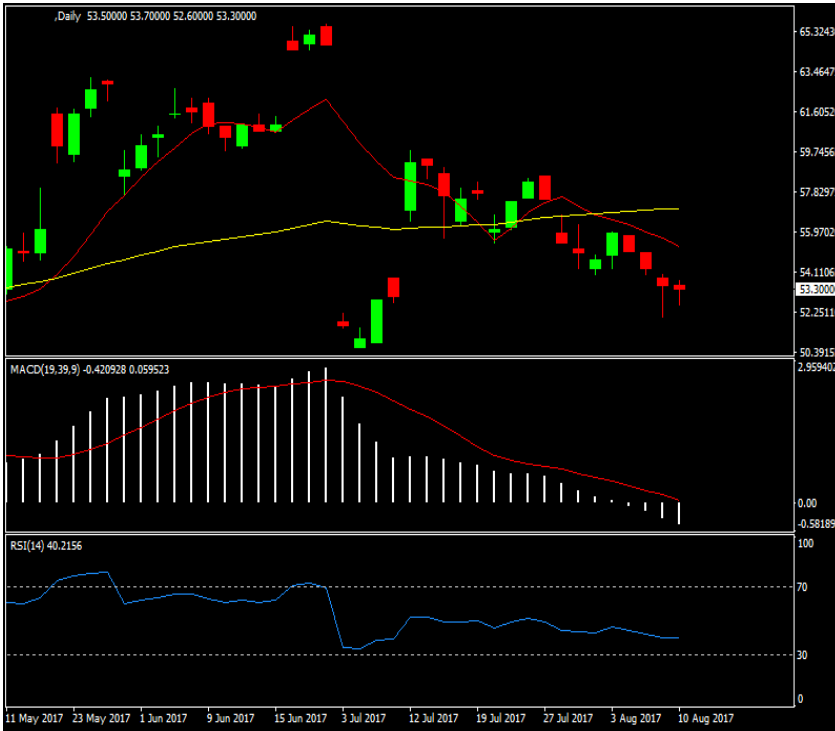
**Chỉ báo kỹ thuật**

Trend		Oscillator	
Moving average	—	MACD	—
ADX	—	RSI	—
Standard Deviation	—	STOCH	OVERBOUGHT

**Nhận định và chiến lược:**

Xu hướng của FLC hiện tại đang không được rõ ràng chính vì vậy chúng tôi khuyến nghị không giải ngân.

**HBC**



Xu hướng	
Ngắn hạn	Trung hạn
—	—

**Chỉ báo kỹ thuật**

Trend		Oscillator	
Moving average	↑	MACD	↑
ADX	↑	RSI	↑
Standard Deviation	↑	STOCH	OVERBOUGHT

**Nhận định và chiến lược:**

Xu hướng của HBC đang có dấu hiệu đi xuống tuy nhiên trong phiên hôm nay HBC đã có sự phục hồi nhất định. Mặc dù vậy chúng tôi vẫn giữ nguyên quan điểm không giải ngân đối với cổ phiếu HBC

*Khuyến cáo: Báo cáo này và/hoặc bất kỳ nhận định, thông tin nào trong báo cáo này được thiết lập dựa trên các thông tin công bố công khai, mang tính hợp pháp mà Vietinbanksc coi là đáng tin cậy, và đánh giá với mức cẩn trọng tối đa có thể. Tuy nhiên, Công ty Chứng khoán Công thương không đảm bảo tuyệt đối tính chính xác và đầy đủ của những thông tin trên. Công ty Chứng khoán Công thương khuyến cáo các nhà đầu tư báo cáo này mang tính chất chủ quan của chuyên viên phân tích Công ty Chứng khoán Công thương Báo cáo này chỉ nhằm mục đích cung cấp thông tin cho các nhà đầu tư. Nhà đầu tư phải cân nhắc kỹ lưỡng việc sử dụng thông tin và phải có quyết định đầu tư dựa trên những ý kiến độc lập tùy theo tình trạng tài chính hay mục tiêu đầu tư cụ thể. Báo cáo này thuộc bản quyền của Công ty Chứng khoán Công thương và không được phép sao chép và/hoặc xuất bản một phần hoặc toàn bộ nội dung báo cáo mà không có sự cho phép bằng văn bản của Công ty Chứng khoán Công thương*

Mọi ý kiến đóng góp, đăng ký hoặc rút tên khỏi danh sách nhận bản tin, xin quý khách vui lòng liên hệ qua địa chỉ: [bantin@vietinbanksc.com.vn](mailto:bantin@vietinbanksc.com.vn) hoặc website: [vietinbanksc.com.vn](http://vietinbanksc.com.vn)