

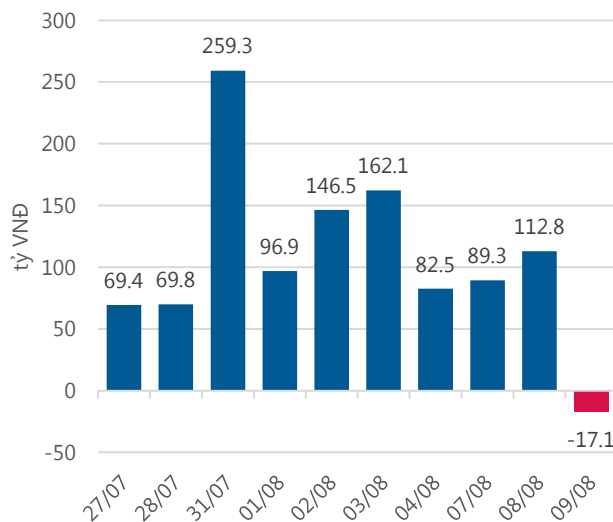
**Thống kê thị trường**

	VN-Index	HNX-Index
Điểm	773.66	101.07
%/ngày	-2.26	-1.18
%/30.12.2016	+16.36	+26.15
KLGD (đ.vị)	307,857,300	120,638,800
GTGD (tỷ VND)	5,377.969	924.343
Số mã tăng	82	50
Số mã giảm	201	88
Số mã không đổi	36	242

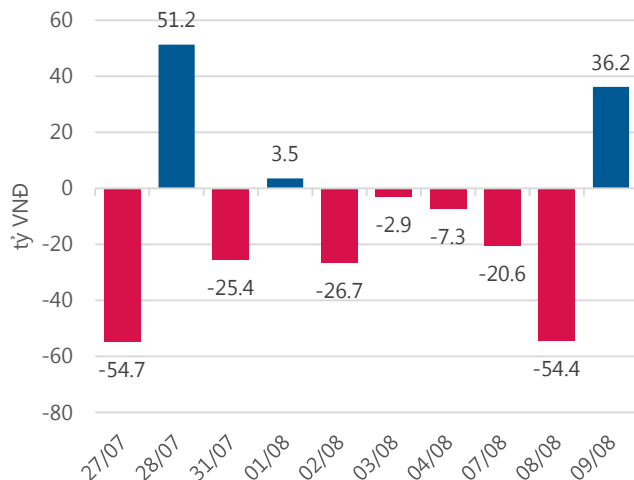
**Chỉ số tài chính**

	HOSE	HNX
P/B	4.20	1.77
P/E	16.14	12.22
Beta	1.06	0.76
ROE	20.52%	15.65%
ROA	11.00%	6.62%

**Giao dịch nhà đầu tư nước ngoài**



**Giá trị đặt mua/bán ròng tự doanh**



Nguồn: fiiipro.

**Cảm nhận thị trường**

**Thị trường giảm mạnh sau tin đồn, thanh khoản tăng đột biến**

**Tóm tắt thị trường:** Đóng cửa phiên giao dịch, chỉ số VN – Index giảm 17.91 điểm (-2.26%) về 773.66 điểm; chỉ số HNX – Index giảm 1.22 điểm (-1.19%) về 101.07 điểm.

**Thị trường giảm mạnh sau tin đồn, thanh khoản tăng đột biến:** Diễn biến phiên giao dịch ngày hôm nay là điều hoàn toàn bất ngờ đối với nhà đầu tư, đây là phiên giao dịch giảm mạnh nhất kể từ 18.01.2016. Khởi đầu chỉ giảm nhẹ 0.31% sau phiên ATO, rất nhanh sau đó VN – Index giảm mạnh về sát 776 điểm, động thái này của thị trường được cho rằng bị ảnh hưởng từ tin đồn liên quan đến ông Trần Bắc Hà - cựu Chủ tịch Ngân hàng Thương mại cổ phần Đầu tư và Phát triển Việt Nam (BIDV). Sau thông tin bác bỏ đồn, bên mua đã vào bắt đáy giúp thị trường dần thu hẹp sự giảm điểm, xong tiếc rằng bên bán quá mạnh khiến VN – Index trượt sâu hơn trong phiên giao dịch buổi chiều và đóng cửa ở ngưỡng thấp nhất trong ngày. Đây là lần thứ hai xảy ra tin đồn liên quan đến ông Trần Bắc Hà, tôi còn nhớ ngày 21.02.2013 cũng đã xảy ra tin đồn tương tự và lấy đi của VN – Index 18.1 điểm (tương ứng 3.66 %). Theo đó, ngày hôm nay cổ phiếu của Ngân hàng Thương mại cổ phần Đầu tư và Phát triển Việt Nam (BID) cũng đã bị bán mạnh và chốt ngày giao dịch ở giá sàn (18,900 đồng) với thanh khoản tăng đột biến (tăng 118% so với bình quân 10 phiên trước đó). Đà giảm còn lan rộng sang nhiều cổ phiếu khác, thống kê cho thấy 27/30 cổ phiếu trong nhóm VN30 giảm điểm, trên HOSE có 201 mã giảm/ 82 mã tăng.

Khối lượng khớp lệnh trên HOSE ngày 09.08.2017 đạt 292.5 triệu cổ phiếu (không tính giao dịch thỏa thuận), tương ứng tăng 37.17% so với phiên giao dịch trước. Trong khi điểm số giảm mạnh và thanh khoản cũng tăng như hôm nay, điều này thể hiện bên bán đã quyết bán ra bằng mọi giá để tránh rủi ro. Mặt khác nhóm nhà đầu tư nước ngoài quay trở lại bán ròng nhẹ sau nhiều phiên mua ròng liên tiếp, tổng giá trị bán ròng ở mức 17.08 tỷ đồng, tập trung vào cổ phiếu VNM (59.6 tỷ đồng)...

Như vậy, bên bán đang thể hiện sức mạnh áp đảo so với bên mua, mặc dù bên mua đã có những động thái bắt đáy vào thời gian cuối phiên giao dịch buổi sáng xong lực bắt đáy đó chưa đủ mạnh để giúp thị trường cân bằng trở lại. Việc bắt đáy trong phiên ngày hôm nay có thể đem lại rủi ro cho bên mua khi bên bán còn quá mạnh. Vì vậy, trong những phiên biến động mạnh như vậy, tôi chọn giải pháp quan sát thị trường mà không thực hiện thêm giao dịch mới.

– “**Đặng Đình Tú – tudd@vietinbanksc.com.vn**”–

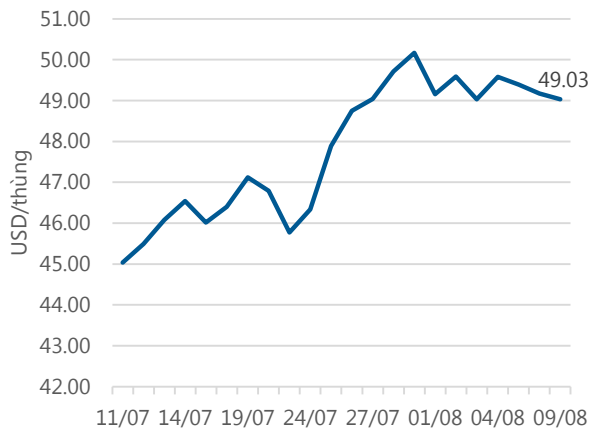
### Danh mục khuyến nghị

Trong ngày 09.08.2017, chúng tôi không khuyến nghị mua/bán thêm cổ phiếu mới.

**BẢNG THEO DÕI CỔ PHIẾU ĐÃ KHUYẾN NGHỊ MUA**

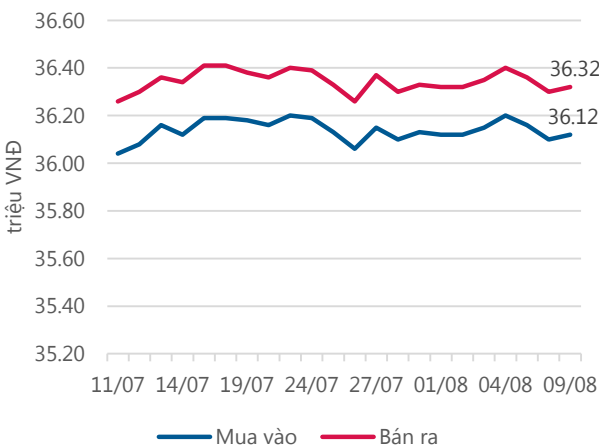
STT	Mã CK	Ngày mua	Giá mua	Giá hiện tại	% Lãi/lỗ	Trạng thái	Giá mục tiêu	Giá cắt lỗ
1	BFC	7/8/2017	43.30	42.00	-3.00%	T+2	46.60	40.90
2	CVT	7/25/2017	42.40	43.60	2.83%	Đã về	48.60	41.30
3	STB	7/25/2017	12.10	11.80	-2.48%	Đã về	13.62	11.40
4	KDH	6/5/2017	28.80	28.30	-1.74%	Đã về	34.90	26.20

### Giá dầu WTI Future



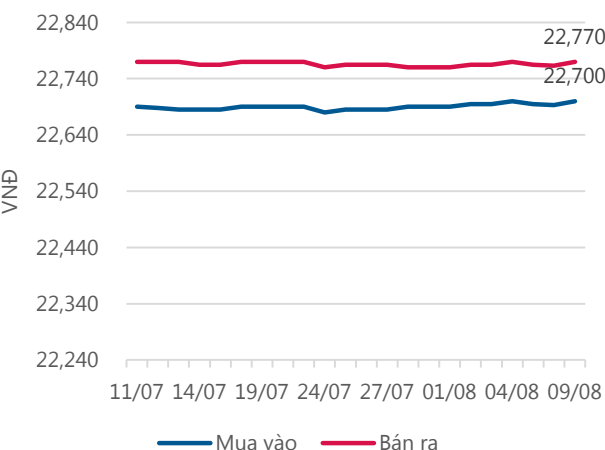
Nguồn: Bloomberg.

### Giá vàng SJC



Nguồn: SJC.

### Tỷ giá VND/USD



Nguồn: Vietinbank.

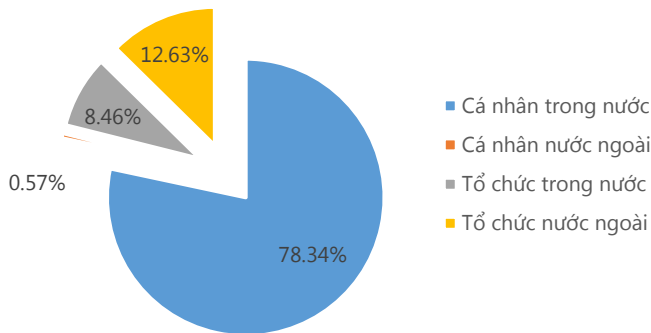
Update: 16h30, Hà Nội, VN.

### Tin tức cập nhật

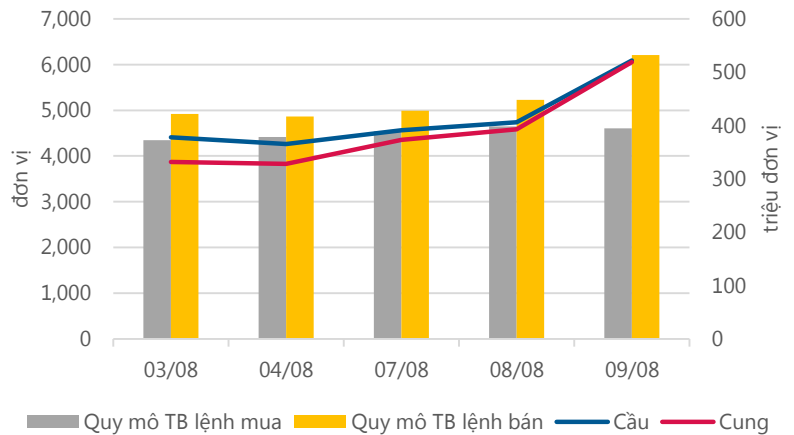
- Lũy kế 7 tháng đầu năm 2017, tổng giá trị thị trường danh mục nắm giữ của NĐTNN ước đạt 25.4 tỷ USD, tăng 25% so với cuối năm 2016.** Giá trị mua ròng của NĐTNN đạt gần 1.2 tỷ USD, cao nhất 7 năm. Tỷ lệ sở hữu nước ngoài trên thị trường cổ phiếu ước đạt 19.3% và trên thị trường trái phiếu Chính phủ ước đạt 5.3%. Dòng vốn đầu tư gián tiếp nước ngoài tiếp tục gia tăng trong tháng 7 này do kinh tế vĩ mô Việt Nam có dấu hiệu hồi phục, lạm phát vẫn ở mức thấp.
- Ngày 22.08 tới đây, CTCP Dịch vụ hàng hóa Nội Bài (NCT) sẽ chốt danh sách cổ đông chi tạm ứng cổ tức đợt 1 năm 2017 bằng tiền tỷ lệ 40%.** Thời gian thanh toán vào 14.09.2017. Hiện NCT đang niêm yết và lưu hành hơn 26.16 triệu cp, tương ứng công ty sẽ chi gần 105 tỷ đồng trả cổ tức lần này cho cổ đông. Năm 2017, NCT đặt mục tiêu đạt 214 tỷ đồng LNST. 6 tháng đầu năm, công ty đạt 122.5 tỷ đồng LNST, dù giảm 19% so với cùng kỳ năm 2016 nhưng cũng đã hoàn thành 57% kế hoạch lợi nhuận cả năm mà ĐHCĐ giao phó. Năm 2016, cổ đông của NCT được nhận cổ tức tổng tỷ lệ 100%.
- 6 tháng đầu năm 2017, CTCP Tập đoàn Nhựa Đông Á (DAG) đạt 824 tỷ đồng DTT, tăng 21% so với cùng kỳ, LNST chỉ tăng nhẹ 9% đạt 32 tỷ đồng vì phải chịu áp lực tăng từ các khoản chi phí.** Riêng quý II.2017, DAG đạt hơn 470 tỷ đồng DTT, tăng 21% so với cùng kỳ. Hiện bên cạnh các mặt hàng truyền thống vẫn ổn định và tăng trưởng mạnh, công ty còn mở rộng thị trường trên khắp cả nước. Tuy nhiên, tốc độ tăng giá vốn trong kỳ này lại nhìn hơn một phần do giá nguyên liệu và tỷ giá đều tăng. Do đó, LNST ghi nhận 19 tỷ đồng, tăng nhẹ 4%.
- Theo Báo cáo của Bộ Kế hoạch và Đầu tư, tính chung 6 tháng đầu năm 2017, sản lượng than sạch cả nước ước đạt 20.6 triệu tấn, tăng 2.8% so với cùng kỳ năm 2016, bằng khoảng 44.5% kế hoạch năm.** Đồng thời, đóng góp của ngành than chiếm tỷ trọng 0.84%/GDP cả nước, chiếm tỷ trọng 3.04%/GDP công nghiệp, đóng góp 0.06 điểm phần trăm trong tăng trưởng GDP.

**Thống kê thị trường**

Tổng GTGD (mua + bán)



Cung cầu thị trường



Nguồn: finpro

**TRACK RECORD NHỮNG CỔ PHIẾU ĐÃ BÁN**

STT	Mã CK	Ngày Mua	Giá Mua	Ngày Bán	Giá Bán	% Lãi/ Lỗ	Lý do
1	NKG	5/3/2017	29.60	07/08/2017	30.65	3.55%	Cơ cấu danh mục
2	TRC	5/19/2017	29.20	7/25/2017	28.10	-3.77%	Cơ cấu danh mục
3	PNJ	4/26/2017	86.90	7/25/2017	97.10	11.74%	Cơ cấu danh mục
4	CTD	10/4/2017	203.50	7/12/2017	213.30	4.82%	Cơ cấu danh mục
5	CAV	6/21/2017	58.00	7/10/2017	55.00	-5.17%	Cắt lỗ

Đơn vị:  
- Giá, tăng/giảm giá: nghìn đồng  
- P/E, P/B: lần

**TOP 5 MÃ CK ĐƯỢC QUAN TÂM**

STT	Mã CK	Giá đóng cửa	Tăng/ Giảm Giá	% Tăng/ Giảm Giá	KL khớp	P/E	P/B
1	VNM	150.00	-2.00	-1.32%	1,116,820	21.55	9.00
2	BID	20.40	-1.50	-6.85%	9,682,480	12.44	1.71
3	CTG	18.80	-0.85	-4.33%	4,404,510	10.02	1.22
4	STB	11.80	-0.40	-3.28%	3,700,060	45.32	1.02
5	KLF	4.00	0.20	5.26%	25,883,900	33.16	0.38

**TOP MÃ CK TRONG VN30 CÓ KL ĐỘT BIẾN**

STT	Mã CK	Giá đóng cửa	% Tăng/ Giảm giá	KL Khớp	% Tăng KL	P/E	P/B
1	BID	20,400	-6.85%	9,682,480	118%	12.44	1.71
2	GMD	40,500	-3.11%	1,091,470	99%	19.58	1.99
3	VNM	150,000	-1.32%	1,116,820	85%	21.55	9.00
4	MBB	22,450	-3.65%	7,408,710	81%	11.95	1.53
5	SAB	242,000	-4.35%	61,800	79%	36.46	11.89

**TRỤ SỞ CHÍNH**

306 Bà Triệu, Quận Hai Bà Trưng, Hà Nội  
Điện thoại: (+84) 4 3974 1771

**CHI NHÁNH TP. HỒ CHÍ MINH**

49 Tôn Thất Đạm, Quận 1, Tp. Hồ Chí Minh  
Điện thoại: (+84) 8 3820 9987

Đơn vị: nghìn đồng.

## TOP 10 MÃ CK TRÊN HSX NĐT NN GIAO DỊCH NHIỀU

MUA RÒNG				BÁN RÒNG		
STT	Mã CK	% Tăng/Giảm giá	Giá trị mua rỗng	Mã CK	% Tăng/Giảm giá	Giá trị bán rỗng
1	<b>HPG</b>	-1.39%	16,983,500	<b>VNM</b>	-1.32%	-59,634,980
2	<b>VCI</b>	-0.83%	15,632,920	<b>BVH</b>	-2.09%	-9,314,870
3	<b>PLX</b>	-2.52%	10,040,300	<b>FIT</b>	+5.34%	-9,091,530
4	<b>GAS</b>	-1.71%	8,552,190	<b>CII</b>	-0.88%	-8,000,230
5	<b>HSG</b>	0.00%	8,386,470	<b>VIC</b>	-3.12%	-7,868,870
6	<b>CTG</b>	-4.33%	5,973,810	<b>BID</b>	-9.73%	-7,727,970
7	<b>KDC</b>	-0.69%	5,723,210	<b>ROS</b>	+0.53%	-7,172,950
8	<b>SAB</b>	-4.35%	5,326,660	<b>SSI</b>	-2.88%	-4,687,480
9	<b>TDH</b>	-2.48%	5,310,760	<b>VTO</b>	+0.28%	-3,066,330
10	<b>PC1</b>	0.00%	4,871,190	<b>CTD</b>	-1.32%	-3,032,220

## TOP 10 MÃ CK TRÊN HNX NĐT NN GIAO DỊCH NHIỀU

MUA RÒNG				BÁN RÒNG		
STT	Mã CK	% Tăng/Giảm giá	Giá trị mua rỗng	Mã CK	% Tăng/Giảm giá	Giá trị bán rỗng
1	<b>HUT</b>	0.00%	4,747,510	<b>PVS</b>	-2.33%	-11,848,740
2	<b>VIT</b>	0.00%	2,794,130	<b>APS</b>	-9.26%	-998,180
3	<b>KVC</b>	-7.14%	1,377,340	<b>SHS</b>	-4.88%	-846,400
4	<b>DBC</b>	-0.70%	892,290	<b>TAG</b>	+9.52%	-669,330
5	<b>VGC</b>	-1.05%	860,500	<b>CVT</b>	-2.02%	-501,800
6	<b>VGS</b>	-2.11%	488,800	<b>MAS</b>	+1.47%	-489,680
7	<b>BVS</b>	+0.47%	461,030	<b>LIG</b>	+3.64%	-487,960
8	<b>IDV</b>	-0.93%	267,000	<b>IDJ</b>	-2.70%	-471,210
9	<b>INN</b>	+0.65%	242,320	<b>NTP</b>	-0.75%	-450,260
10	<b>VIX</b>	-2.56%	231,000	<b>NET</b>	-1.63%	-418,430

**Người thực hiện**  
**Trưởng nhóm**

**Ngô Quốc Hưng**  
 hungnq@vietinbanksc.com.vn  
**Chuyên viên**

**Dương Thanh Hà Anh**  
 anhth@vietinbanksc.com.vn

**Vũ Lan Phương**  
 phuongvl@vietinbanksc.com.vn

**Đặng Đình Tú**  
 tudd@vietinbanksc.com.vn

**Nguyễn Thị Minh Nguyệt**  
 nguyentm@vietinbanksc.com.vn

**Nguyễn Giang Nam**  
 namng@vietinbanksc.com.vn

**Nguyễn Việt Trung**  
 trungnv@vietinbanksc.com.vn

*Khuyến cáo: Báo cáo này và/hoặc bất kỳ nhận định, thông tin nào trong báo cáo này được thiết lập dựa trên các thông tin công bố công khai, mang tính hợp pháp mà Vietinbanksc coi là đáng tin cậy, và đánh giá với mức cần trọng tối đa có thể. Tuy nhiên, Vietinbanksc không đảm bảo tuyệt đối tính chính xác và đầy đủ của những thông tin trên. Vietinbanksc khuyến cáo các nhà đầu tư báo cáo này mang tính chất chủ quan của chuyên viên phân tích Vietinbanksc. Báo cáo này chỉ nhằm mục đích cung cấp thông tin cho các nhà đầu tư. Nhà đầu tư phải cân nhắc kỹ lưỡng việc sử dụng thông tin và phải có quyết định đầu tư dựa trên những ý kiến độc lập tùy theo tình trạng tài chính hay mục tiêu đầu tư cụ thể. Báo cáo này thuộc bản quyền của Vietinbanksc và không được phép sao chép và/hoặc xuất bản một phần hoặc toàn bộ nội dung báo cáo mà không có sự cho phép bằng văn bản của Vietinbanksc.*

*Mọi ý kiến đóng góp, đăng ký hoặc rút tên khỏi danh sách nhận bản tin, xin quý khách vui lòng liên hệ qua địa chỉ: [banting@vietinbanksc.com.vn](mailto:banting@vietinbanksc.com.vn) hoặc website: [vietinbanksc.com.vn](http://vietinbanksc.com.vn)*