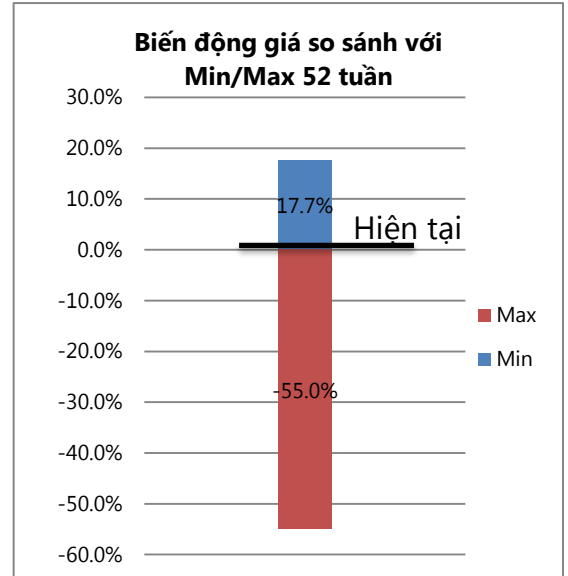


BHS



Xu hướng	
Ngắn hạn	Trung hạn
↓	↓

Chỉ báo kỹ thuật

Trend	Oscillator
Moving average	MACD
ADX	RSI
Standard Deviation	STOCH
	OVERBOUGHT

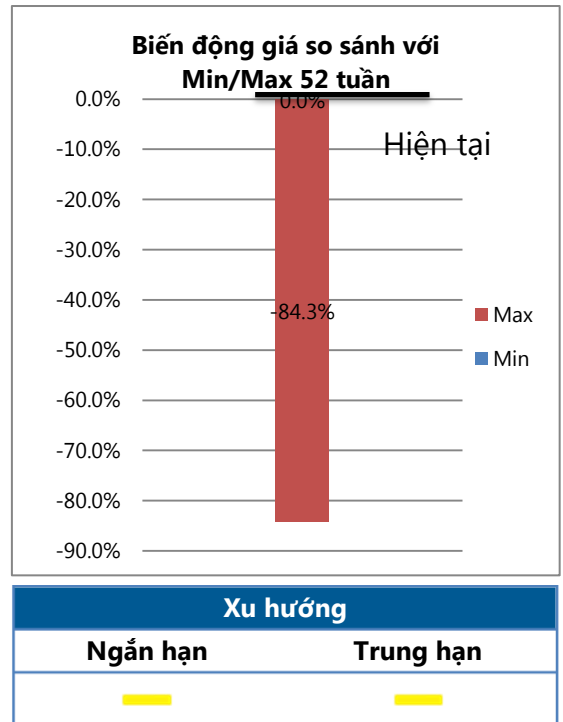
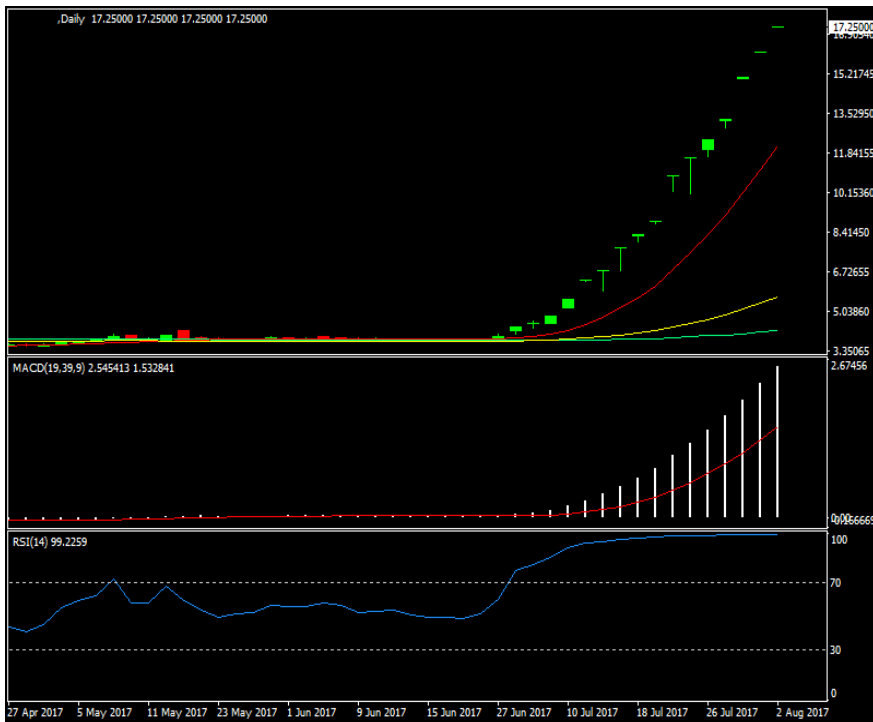
Nhận định và chiến lược:

Xu hướng tăng của BHS đã bị phá và có dấu hiệu downtrend trong ngắn hạn, các chỉ báo kỹ thuật cũng cho tín hiệu bán mạnh đối với BHS trong ngắn và trung hạn. Ngưỡng hỗ trợ gần nhất của BHS nằm tại vùng 21.4 tuy nhiên chúng tôi không khuyến nghị bắt đáy đối với cổ phiếu BHS.

Khuyến nghị:

Giá mua dự kiến	Cắt lỗ dự kiến	Chốt lời dự kiến	Lãi dự kiến	Ghi chú
N/A	N/A	N/A	N/A	N/A

**HAI**



**Chỉ báo kỹ thuật**

Trend	Oscillator
Moving average	MACD
ADX <b>OVERBOUGHT</b>	RSI
Standard Deviation	STOCH <b>OVERBOUGHT</b>

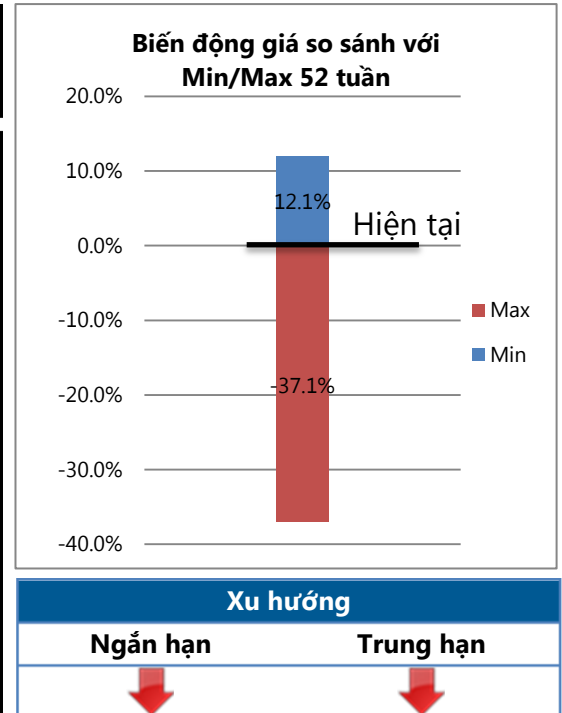
**Nhận định và chiến lược:**

Hiện tại xu hướng của HAI vẫn tiếp tục cho dấu hiệu tăng tuy nhiên mức độ rủi ro của cổ phiếu này khá cao chính vì vậy chúng tôi đưa ra quan điểm trung lập đối với HAI.

**Khuyến nghị:**

Giá mua dự kiến	Cắt lỗ dự kiến	Chốt lời dự kiến	Lãi dự kiến	Ghi chú
N/A	N/A	N/A	N/A	N/A

SCR



Chỉ báo kỹ thuật

Trend	Oscillator
Moving average	MACD
ADX	RSI
Standard Deviation	STOCH
↓	↑
↓	—
↓	OVERSOLD

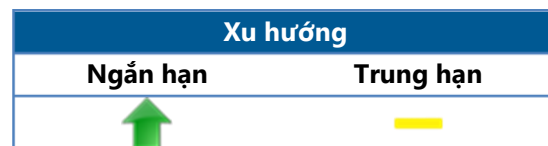
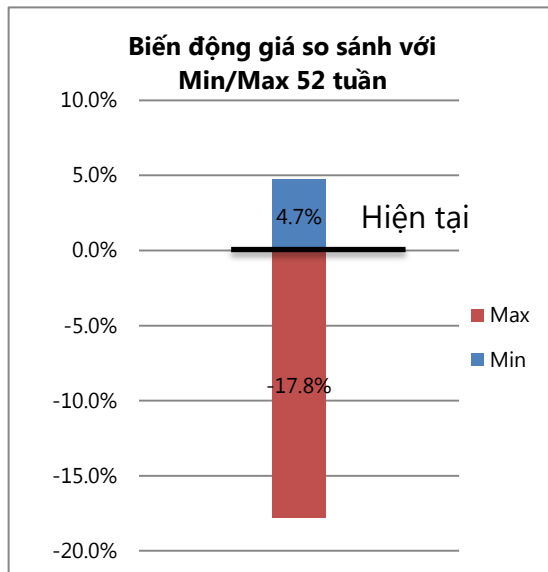
Nhận định và chiến lược:

SCR xu hướng hiện tại vẫn chưa rõ ràng, các chỉ báo kỹ thuật vẫn chưa xuất hiện dấu hiệu tiêu cực trong ngắn hạn chính vì vậy nhà đầu tư có thể tiếp tục nắm giữ đối với SCR.

Khuyến nghị:

Giá mua dự kiến	Cắt lỗ dự kiến	Chốt lời dự kiến	Lãi dự kiến	Ghi chú
N/A	N/A	N/A	N/A	N/A

VIC



Chỉ báo kỹ thuật

Trend		Oscillator	
Moving average	↑	MACD	↑
ADX	↓	RSI	↑
Standard Deviation	↑	STOCH	OVERBOUGHT

Nhận định và chiến lược:

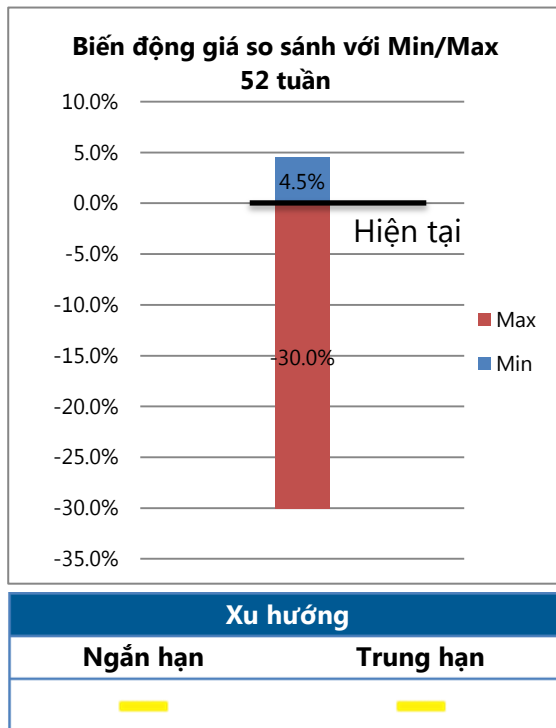
Xu hướng của cổ phiếu VIC có dấu hiệu tích lũy trong 1 thời gian khá dài, tuy nhiên trong giai đoạn gần VIC đã cho tín hiệu mua khi các chỉ báo kỹ thuật đang đưa ra những tín hiệu tích cực trong ngắn hạn.

Ngưỡng kháng cự hiện tại của VIC nằm tại vùng 47.3 và ngưỡng hỗ trợ nằm tại vùng 41.5.

Khuyến nghị:

Giá mua dự kiến	Cắt lỗ dự kiến	Chốt lời dự kiến	Lãi dự kiến	Ghi chú
N/A	N/A	N/A	N/A	N/A

CTG



Chỉ báo kỹ thuật

Trend	Oscillator
Moving average —	MACD ↑
ADX ↓	RSI —
Standard Deviation —	STOCH OVERBOUGHT

Nhận định và chiến lược:

Trong ngắn hạn CTG có thể điều chỉnh nhẹ tuy nhiên trong trung hạn vẫn chưa có tín hiệu tích cực chính vì vậy nhà đầu tư có thể chốt lời xung quanh vùng 20.4 – 20.5

Khuyến nghị:

Giá mua dự kiến	Cắt lỗ dự kiến	Chốt lời dự kiến	Lãi dự kiến	Ghi chú
N/A	N/A	N/A	N/A	N/A

*Khuyến cáo: Báo cáo này và/hoặc bất kỳ nhận định, thông tin nào trong báo cáo này được thiết lập dựa trên các thông tin công bố công khai, mang tính hợp pháp mà Vietinbanksc coi là đáng tin cậy, và đánh giá với mức cẩn trọng tối đa có thể. Tuy nhiên, Công ty Chứng khoán Công thương không đảm bảo tuyệt đối tính chính xác và đầy đủ của những thông tin trên. Công ty Chứng khoán Công thương khuyến cáo các nhà đầu tư báo cáo này mang tính chất chủ quan của chuyên viên phân tích Công ty Chứng khoán Công thương Báo cáo này chỉ nhằm mục đích cung cấp thông tin cho các nhà đầu tư. Nhà đầu tư phải cân nhắc kỹ lưỡng việc sử dụng thông tin và phải có quyết định đầu tư dựa trên những ý kiến độc lập tùy theo tình trạng tài chính hay mục tiêu đầu tư cụ thể. Báo cáo này thuộc bản quyền của Công ty Chứng khoán Công thương và không được phép sao chép và/hoặc xuất bản một phần hoặc toàn bộ nội dung báo cáo mà không có sự cho phép bằng văn bản của Công ty Chứng khoán Công thương*

Mọi ý kiến đóng góp, đăng ký hoặc rút tên khỏi danh sách nhận bản tin, xin quý khách vui lòng liên hệ qua địa chỉ: [bantin@vietinbanksc.com.vn](mailto:bantin@vietinbanksc.com.vn) hoặc website: [vietinbanksc.com.vn](http://vietinbanksc.com.vn)