

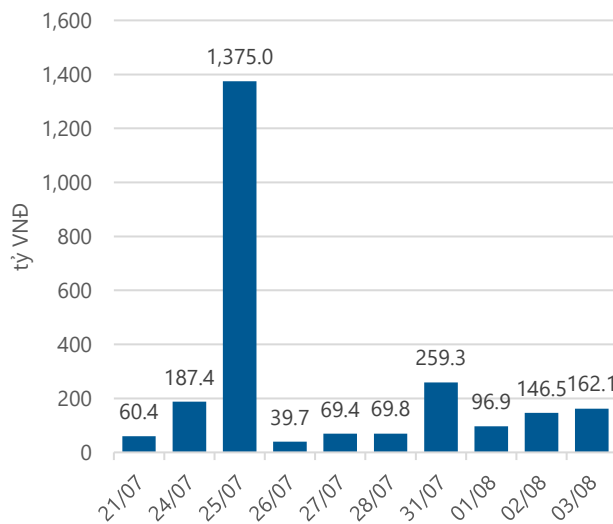
**Thống kê thị trường**

	VN-Index	HNX-Index
Điểm	788.49	101.44
%/ngày	+0.29	+0.47
%/30.12.2016	+18.59	+26.61
KLGD (đ.vị)	208,919,000	76,453,580
GTGD (tỷ VND)	4,251.382	707.290
Số mã tăng	151	74
Số mã giảm	121	59
Số mã không đổi	54	247

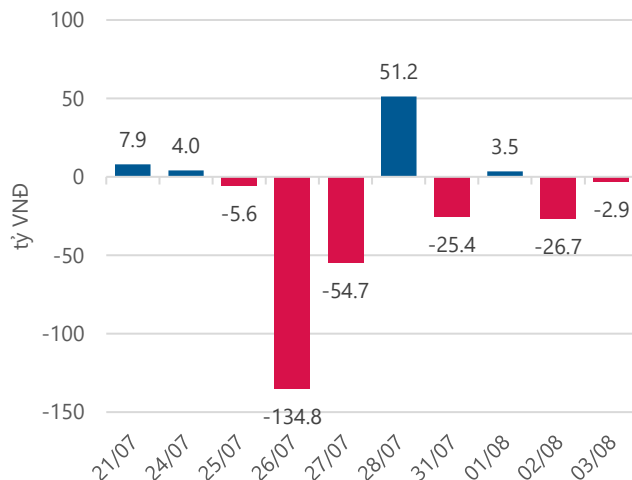
**Chỉ số tài chính**

	HOSE	HNX
P/B	4.25	1.79
P/E	16.46	12.12
Beta	1.03	0.81
ROE	20.46%	15.88%
ROA	10.96%	6.75%

**Giao dịch nhà đầu tư nước ngoài**



**Giá trị đặt mua/bán ròng tự doanh**



Nguồn: fiiipro.

**Cảm nhận thị trường**

**Áp lực chốt lời không đủ lớn để cản bước VN – Index áp sát 790 điểm**

**Tóm tắt thị trường:** Đóng cửa phiên giao dịch, chỉ số VN – Index tăng 2.26 điểm (+0.29%) lên 788.49 điểm; chỉ số HNX – Index tăng 0.46 điểm (+0.46%) lên 101.44 điểm.

**Áp lực chốt lời không đủ lớn để cản bước VN – Index áp sát 790 điểm:** Tiếp đà tâm lý tốt từ cuối phiên giao dịch trước, thị trường thể hiện sự hứng khởi ngay từ đầu ngày và đã khép lại ngày giao dịch với sắc xanh. Trong phiên, sắc đỏ chỉ hiện thoáng qua chỉ số, còn lại là sự chủ động đến từ bên mua giúp duy trì được màu xanh cho VN – Index. Đỉnh điểm của sự chủ động là mức tăng cao nhất ngày lên 790.82 điểm ở giữa phiên giao dịch. Tuy nhiên, cũng giống như các phiên giao dịch gần đây, càng về cuối phiên áp lực chốt lời càng tạo ra thử thách giảm điểm lên chỉ số. Mặc dù vậy, lực mua vào khá mạnh cuối phiên đã không để VN – Index khép lại ngày giao dịch kém vui. Chỉ số chốt phiên áp sát 790 điểm để đứng ở 788.49 điểm. Quan sát thị trường, không khó để nhận ra các cổ phiếu vốn hóa lớn đã đóng góp nhiều thế nào vào mức tăng điểm của VN – Index trong ngày. Thống kê cho thấy, VNM cùng bộ 3 cổ phiếu ngân hàng BID, EIB, VCB đóng góp nhiều nhất cho chỉ số với tổng 1.73 điểm tăng. Trong khi đó, ở chiều ngược lại sự giảm giá của BVH, SBT, STB,... không kéo quá nhiều điểm số xuống. Phần còn lại của thị trường cũng có sắc thái đáng chú ý riêng. Nổi bật nhất là mức giá trần của hàng loạt cổ phiếu có thị giá nhỏ như OGC, KSA, KSH, LCM,...

Khối lượng khớp lệnh trong phiên giao dịch ngày hôm nay trên HOSE cao hơn chút ít so với khối lượng khớp lệnh của phiên liền trước, với 195.1 triệu đơn vị cổ phiếu được trao tay (không tính giao dịch thỏa thuận), theo đó tăng nhẹ tương ứng 0.41%. Nhóm nhà đầu tư nước ngoài cũng giao dịch khá sôi động, với sự áp đảo vẫn thuộc về bên mua. Giá trị mua ròng trong ngày của nhóm này trên HOSE là 162.1 tỷ đồng, tăng 10.65% so với con số của ngày giao dịch trước. VCI, VNM, BID là những cổ phiếu được mua ròng nhiều nhất với giá trị mua ròng lần lượt là 41.4 tỷ đồng, 37.1 tỷ đồng và 35.5 tỷ đồng.

Khép lại ngày giao dịch với sắc xanh, VN – Index đã chứng tỏ được sự vững vàng của mình. Áp lực chốt lời là khá lớn, nhưng không đủ để cản phiên tăng điểm của chỉ số bởi lực mua lên mạnh hơn vào cuối phiên. Bên cạnh đó, nhóm nhà đầu tư nước ngoài vẫn kiên định với động thái mua ròng của mình. Những điều đó cho thấy sự kỳ vọng vào hành trình tăng điểm của VN – Index còn chưa dừng lại đến từ các thành phần tham gia thị trường. Cùng chung quan điểm đó, tôi tiếp tục hướng tới thị trường để tìm kiếm cơ hội đầu tư mới bên cạnh danh mục hiện tại.

-“**Nguyễn Việt Trung – trungnv@vietinbanksc.com.vn**”-

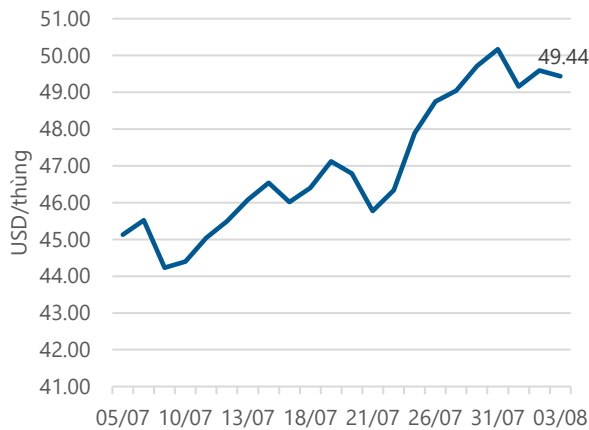
### Danh mục khuyến nghị

Trong ngày 04.08.2017, chúng tôi không khuyến nghị mua/bán thêm cổ phiếu mới.

**BẢNG THEO DÕI CỔ PHIẾU ĐÃ KHUYẾN NGHỊ MUA**

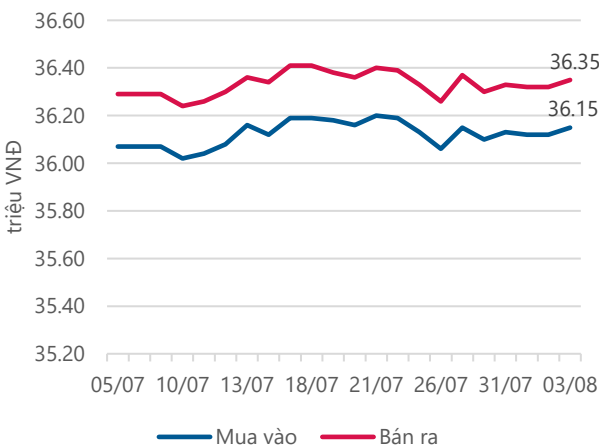
STT	Mã CK	Ngày mua	Giá mua	Giá hiện tại	% Lãi/lỗ	Trạng thái	Giá mục tiêu	Giá cắt lỗ
1	CVT	7/25/2017	42.40	44.60	5.19%	Đã về	48.60	41.30
2	STB	7/25/2017	12.10	12.30	1.65%	Đã về	13.62	11.40
3	KDH	6/5/2017	28.80	28.55	-0.87%	Đã về	34.90	26.20
4	NKG	5/3/2017	29.60	30.75	3.89%	Đã về	40.20	29.60

### Giá dầu WTI Future



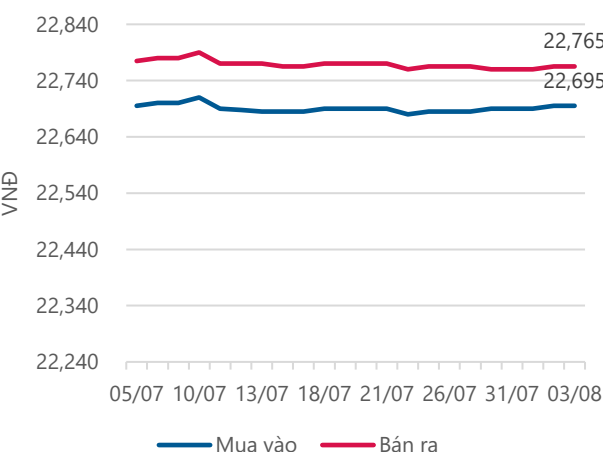
Nguồn: Bloomberg.

### Giá vàng SJC



Nguồn: SJC.

### Tỷ giá VND/USD



Nguồn: Vietinbank.

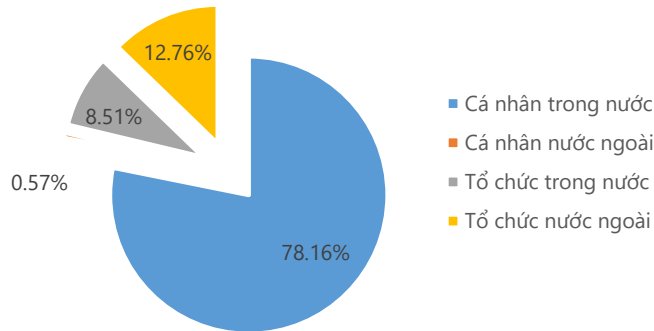
Update: 16h30, Hà Nội, VN.

### Tin tức cập nhật

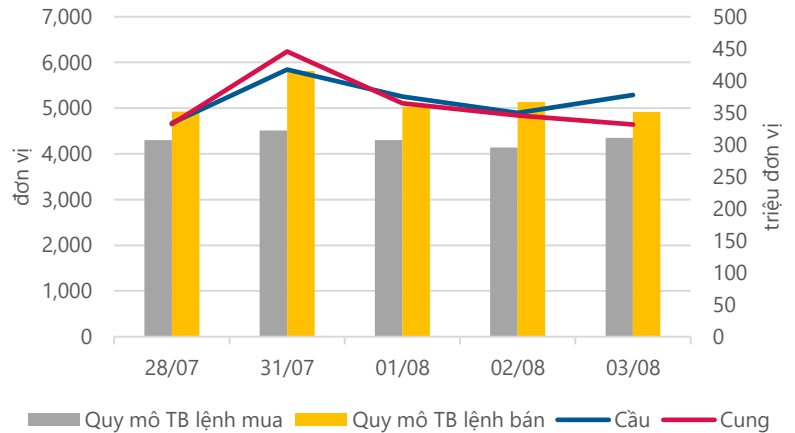
- Tập đoàn Dệt may Việt Nam (Vinatex) đã có văn bản gửi Thủ tướng Chính phủ đề xuất tháo gỡ khó khăn cho doanh nghiệp, trong đó có đề xuất được thoái hết vốn Nhà nước tại Tập đoàn nhằm củng cố năng lực, phát triển trong thời gian tới.** Vinatex đã chính thức hoạt động dưới hình thức CTCP từ 01.01.2015 với VDL là 5,000 tỷ đồng, tỷ lệ sở hữu vốn Nhà nước tại Vinatex là 53.49%, tương ứng 2,675 tỷ đồng.
- CTCP Đầu tư Kinh doanh nhà Khang Điền (KDH) dự kiến sẽ phát hành hơn 8.4 triệu cổ phiếu ESOP (tỷ lệ phát hành 3.59%) chào bán cho CBCNV với giá 10,000 đồng/cp.** Thời gian thực hiện ngay sau khi được UBCKNN chấp thuận, dự kiến trong năm 2017. Số cổ phần phát hành thêm sẽ bị hạn chế chuyển nhượng 01 năm kể từ ngày hoàn thành đợt phát hành. Số tiền thu được sau phát hành sẽ dùng để bổ sung nguồn vốn kinh doanh cho công ty. Hiện KDH đang giao dịch quanh mức giá 28,000 đồng. Như vậy, số cổ phiếu ESOP công ty phát hành trong đợt này có giá trị khoảng 235.2 tỷ đồng. Từ đầu năm đến nay, giá cổ phiếu KDH ghi nhận mức tăng trưởng tốt tới 40%.
- Trong quý II.2017, hoạt động kinh doanh của CTCP Đầu tư Thế giới Di Động (MWG) tiếp tục được mở rộng với doanh thu tăng 56% so với cùng kỳ năm trước, đạt mức 15,654 tỷ đồng.** Tuy nhiên, do chi phí bán hàng và chi phí quản lý tăng mạnh nên lợi nhuận MWG chỉ còn ghi nhận mức tăng trưởng 22.5% so với cùng kỳ năm trước, đạt mức 511 tỷ đồng. Đây cũng là mức tăng trưởng LNST thấp nhất của MWG trong khoảng vài năm trở lại đây. Tính chung 6 tháng đầu năm nay doanh thu và LNST của MWG đã tăng trưởng lần lượt 59% và 28% so với cùng kỳ. Năm 2017, MWG đặt kế hoạch doanh thu 63,280 tỷ đồng, tăng 35% so với cùng kỳ; LNST hợp nhất 2,200 tỷ đồng, tăng 29%. Như vậy, MWG đã hoàn thành gần 1/2 kế hoạch doanh thu và lợi nhuận cả năm sau 6 tháng.
- Tổng CTCP Dịch vụ kỹ thuật Dầu khí Việt Nam (PVS) đã công bố BCTC hợp nhất quý II.2017 với DTT 4,372 tỷ đồng, giảm 7% so với cùng kỳ năm trước; LNST đạt 374.3 tỷ đồng, giảm 16% so với cùng kỳ 2016.** LNST nửa đầu năm của PVS đạt 650 tỷ đồng, giảm 16% so với cùng kỳ 2016 nhưng lại hoàn thành vượt 16% kế hoạch năm 2017. Năm 2017, PVS đặt kế hoạch lãi sau thuế 560 tỷ đồng theo kịch bản giá dầu bình quân 50 USD/thùng.

Thống kê thị trường

Tổng GTGD (mua + bán)



Cung cầu thị trường



Nguồn: fiiipro

TRACK RECORD NHỮNG CỔ PHIẾU ĐÃ BÁN

STT	Mã CK	Ngày Mua	Giá Mua	Ngày Bán	Giá Bán	% Lãi/ Lỗ	Lý do
1	TRC	19/05/2017	29.20	25/07/2017	28.10	-3.77%	Cơ cấu danh mục
2	PNJ	26/04/2017	86.90	25/07/2017	97.10	11.74%	Cơ cấu danh mục
3	CTD	10/04/2017	203.50	12/07/2017	213.30	4.82%	Cơ cấu danh mục
4	CAV	21/06/2017	58.00	10/07/2017	55.00	-5.17%	Cắt lỗ
5	VNM	19/04/2017	143.40	05/06/2017	154.00	7.39%	Đạt kỳ vọng

Đơn vị:  
- Giá, tăng/giảm giá: nghìn đồng  
- P/E, P/B: lần

TOP 5 MÃ CK ĐƯỢC QUAN TÂM

STT	Mã CK	Giá đóng cửa	Tăng/ Giảm Giá	% Tăng/ Giảm Giá	KL khớp	P/E	P/B
1	HII	30.25	0.05	0.17%	273,590	35.58	1.96
2	HBC	55.90	1.20	2.19%	1,101,070	7.54	2.68
3	HSG	27.30	0.55	2.06%	4,250,060	5.90	1.90
4	VIC	44.40	0.00	0.00%	446,410	56.74	4.23
5	HQC	3.22	-0.01	-0.31%	7,584,670	12.92	0.30

TOP MÃ CK TRONG VN30 CÓ KL ĐỘT BIẾN

STT	Mã CK	Giá đóng cửa	% Tăng/ Giảm giá	KL Khớp	% Tăng KL	P/E	P/B
1	REE	38.20	3.24%	4,071,300	189%	7.48	1.57
2	MBB	23.50	0.00%	7,586,260	140%	12.05	1.55
3	CTG	20.15	0.00%	5,127,760	122%	10.27	1.25
4	CII	33.20	0.61%	1,424,640	98%	3.56	1.86
5	FPT	50.10	1.47%	1,998,770	89%	12.73	2.62

TRỤ SỞ CHÍNH

306 Bà Triệu, Quận Hai Bà Trưng, Hà Nội  
Điện thoại: (+84) 4 3974 1771

CHI NHÁNH TP. HỒ CHÍ MINH

49 Tôn Thất Đạm, Quận 1, Tp. Hồ Chí Minh  
Điện thoại: (+84) 8 3820 9987

Đơn vị: nghìn đồng.

## TOP 10 MÃ CK TRÊN HSX NĐT NN GIAO DỊCH NHIỀU

MUA RÒNG				BÁN RÒNG		
STT	Mã CK	% Tăng/Giảm giá	Giá trị mua ròng	Mã CK	% Tăng/Giảm giá	Giá trị bán ròng
1	<b>VCI</b>	+1.67%	41,457,590	<b>FIT</b>	+2.36%	-9,841,620
2	<b>VNM</b>	+1.05%	37,108,770	<b>SSI</b>	+0.78%	-6,113,000
3	<b>BID</b>	+2.00%	35,514,520	<b>CHP</b>	+0.55%	-5,500,080
4	<b>HPG</b>	0.00%	19,095,050	<b>CII</b>	+0.61%	-4,979,800
5	<b>CTG</b>	0.00%	11,453,060	<b>PVD</b>	+1.38%	-4,952,860
6	<b>CTD</b>	-0.48%	11,431,240	<b>HSG</b>	+2.06%	-4,688,470
7	<b>GAS</b>	0.00%	9,398,480	<b>CAV</b>	+1.69%	-4,294,140
8	<b>VIC</b>	0.00%	7,409,500	<b>HT1</b>	+2.79%	-4,105,000
9	<b>PTB</b>	+1.39%	6,587,990	<b>NKG</b>	+0.49%	-3,728,380
10	<b>NLG</b>	+0.97%	5,153,210	<b>NT2</b>	+0.18%	-2,995,400

## TOP 10 MÃ CK TRÊN HNX NĐT NN GIAO DỊCH NHIỀU

MUA RÒNG				BÁN RÒNG		
STT	Mã CK	% Tăng/Giảm giá	Giá trị mua ròng	Mã CK	% Tăng/Giảm giá	Giá trị bán ròng
1	<b>SHB</b>	0.00%	8,901,090	<b>PVS</b>	+1.83%	-13,233,230
2	<b>DNP</b>	+1.15%	2,595,360	<b>DBC</b>	+0.36%	-2,450,282
3	<b>PVC</b>	-1.09%	851,050	<b>VIX</b>	+8.33%	-1,319,530
4	<b>TTT</b>	+0.79%	697,900	<b>HUT</b>	-3.39%	-1,211,500
5	<b>NAG</b>	+9.09%	673,230	<b>WSS</b>	-2.17%	-843,990
6	<b>BVS</b>	+0.48%	671,850	<b>VCG</b>	-0.50%	-404,000
7	<b>INN</b>	+1.53%	563,930	<b>S55</b>	+1.40%	-242,650
8	<b>VND</b>	+4.80%	562,920	<b>SD9</b>	+6.90%	-102,360
9	<b>NDN</b>	+1.12%	429,200	<b>TAG</b>	0.00%	-96,000
10	<b>PVG</b>	+2.74%	299,980	<b>PMC</b>	+1.42%	-77,400

**Người thực hiện**  
**Trưởng nhóm**

**Ngô Quốc Hưng**  
 hungnq@vietinbanksc.com.vn  
**Chuyên viên**

**Dương Thanh Hà Anh**  
 anhth@vietinbanksc.com.vn

**Vũ Lan Phương**  
 phuongvl@vietinbanksc.com.vn

**Đặng Đình Tú**  
 tudd@vietinbanksc.com.vn

**Nguyễn Thị Minh Nguyệt**  
 nguyentm@vietinbanksc.com.vn

**Nguyễn Giang Nam**  
 namng@vietinbanksc.com.vn

**Nguyễn Việt Trung**  
 trungnv@vietinbanksc.com.vn

*Khuyến cáo: Báo cáo này và/hoặc bất kỳ nhận định, thông tin nào trong báo cáo này được thiết lập dựa trên các thông tin công bố công khai, mang tính hợp pháp mà Vietinbanksc coi là đáng tin cậy, và đánh giá với mức cần trọng tối đa có thể. Tuy nhiên, Vietinbanksc không đảm bảo tuyệt đối tính chính xác và đầy đủ của những thông tin trên. Vietinbanksc khuyến cáo các nhà đầu tư báo cáo này mang tính chất chủ quan của chuyên viên phân tích Vietinbanksc. Báo cáo này chỉ nhằm mục đích cung cấp thông tin cho các nhà đầu tư. Nhà đầu tư phải cân nhắc kỹ lưỡng việc sử dụng thông tin và phải có quyết định đầu tư dựa trên những ý kiến độc lập tùy theo tình trạng tài chính hay mục tiêu đầu tư cụ thể. Báo cáo này thuộc bản quyền của Vietinbanksc và không được phép sao chép và/hoặc xuất bản một phần hoặc toàn bộ nội dung báo cáo mà không có sự cho phép bằng văn bản của Vietinbanksc.*

*Mọi ý kiến đóng góp, đăng ký hoặc rút tên khỏi danh sách nhận bản tin, xin quý khách vui lòng liên hệ qua địa chỉ: [bantnn@vietinbanksc.com.vn](mailto:bantnn@vietinbanksc.com.vn) hoặc website: [vietinbanksc.com.vn](http://vietinbanksc.com.vn)*