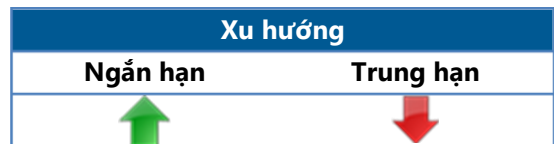
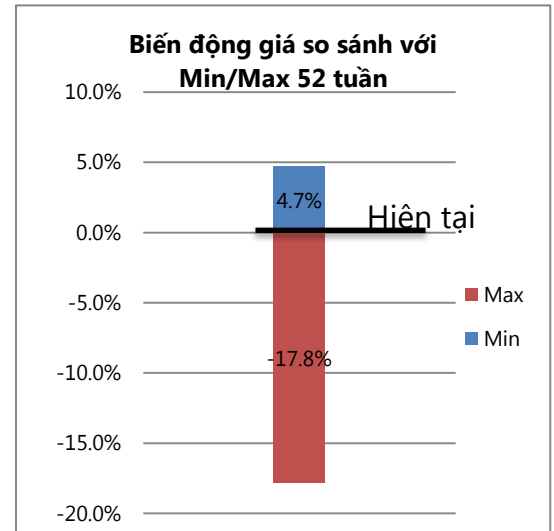


VIC



Chỉ báo kỹ thuật

| Trend | | Oscillator | |
|--------------------|---|------------|------------|
| Moving average | ↑ | MACD | ↑ |
| ADX | ↑ | RSI | — |
| Standard Deviation | ↑ | STOCH | OVERBOUGHT |

Nhận định và chiến lược:

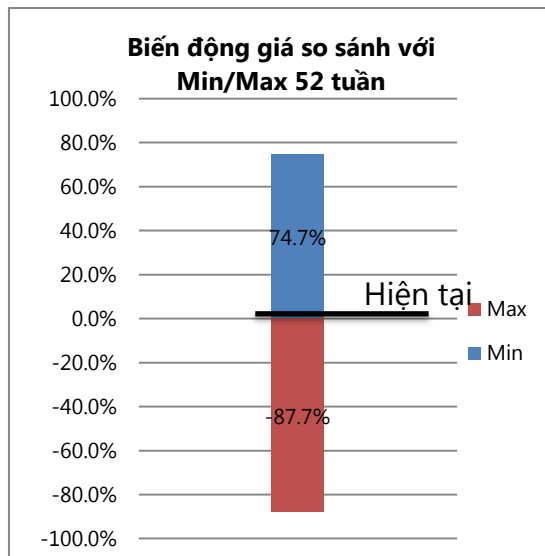
Xu hướng của cổ phiếu VIC có dấu hiệu tích lũy trong 1 thời gian khá dài, tuy nhiên trong giai đoạn gần VIC đã cho tín hiệu mua khi các chỉ báo kỹ thuật đang đưa ra những tín hiệu tích cực trong ngắn hạn.

Ngưỡng kháng cự hiện tại của VIC nằm tại vùng 47.3 và ngưỡng hỗ trợ nằm tại vùng 41.5.

Khuyến nghị:

| Giá mua dự kiến | Cắt lỗ dự kiến | Chốt lời dự kiến | Lãi dự kiến | Ghi chú |
|-----------------|----------------|------------------|-------------|---------|
| N/A | N/A | N/A | N/A | N/A |

ROS



| Xu hướng | |
|----------|-----------|
| Ngắn hạn | Trung hạn |
| — | — |

Chỉ báo kỹ thuật

| Trend | Oscillator |
|---|-------------------------|
| Moving average ↑ | MACD OVERBOUGHT |
| ADX OVERBOUGHT | RSI OVERBOUGHT |
| Standard Deviation ↑ | STOCH OVERBOUGHT |

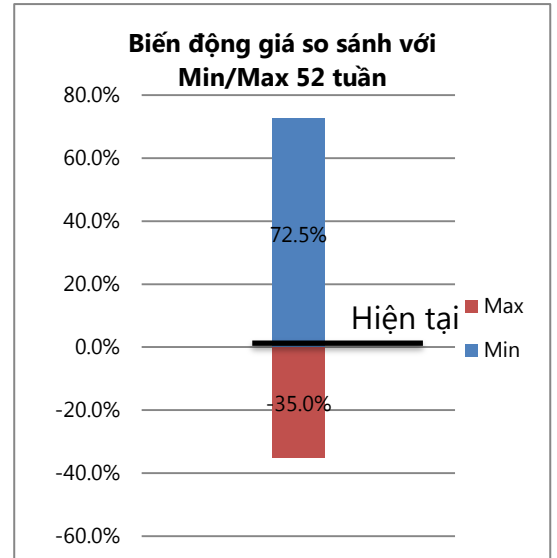
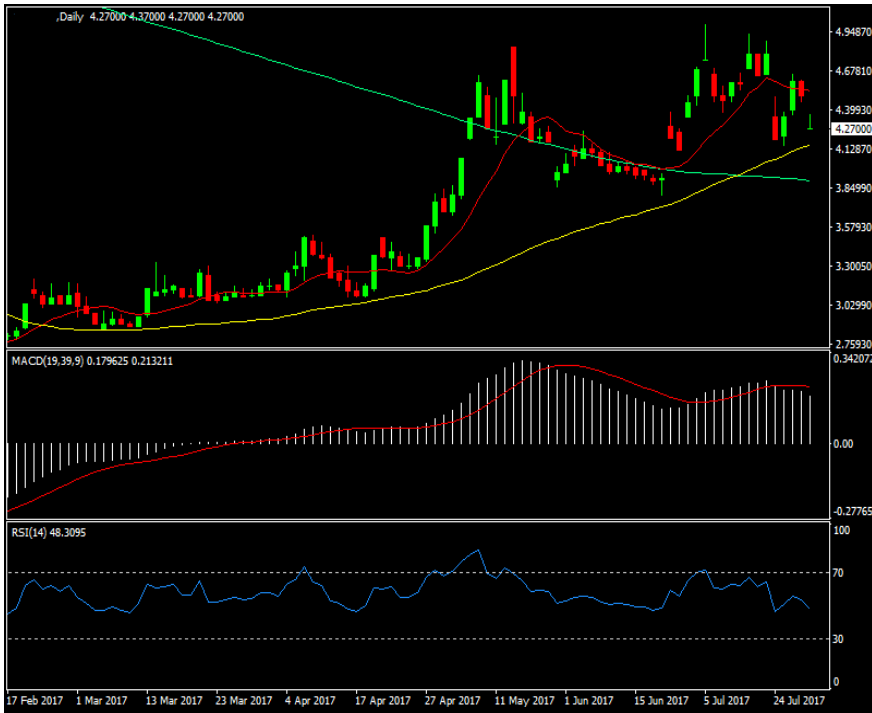
Nhận định và chiến lược:

Hiện tại, các chỉ báo dao động đang cho thấy ROS đang giao dịch tại vùng quá mua chính vì vậy chúng tôi không đánh giá cao ROS mặc dù xu hướng cho dấu hiệu tăng.

Khuyến nghị:

| Giá mua dự kiến | Cắt lỗ dự kiến | Chốt lời dự kiến | Lãi dự kiến | Ghi chú |
|-----------------|----------------|------------------|-------------|---------|
| N/A | N/A | N/A | N/A | N/A |

DLG



| Xu hướng | |
|----------|-----------|
| Ngắn hạn | Trung hạn |
| ↓ | ↓ |

Chỉ báo kỹ thuật

| Trend | Oscillator |
|--------------------|------------|
| Moving average | MACD |
| ADX | RSI |
| Standard Deviation | STOCH |
| | OVERSOLD |

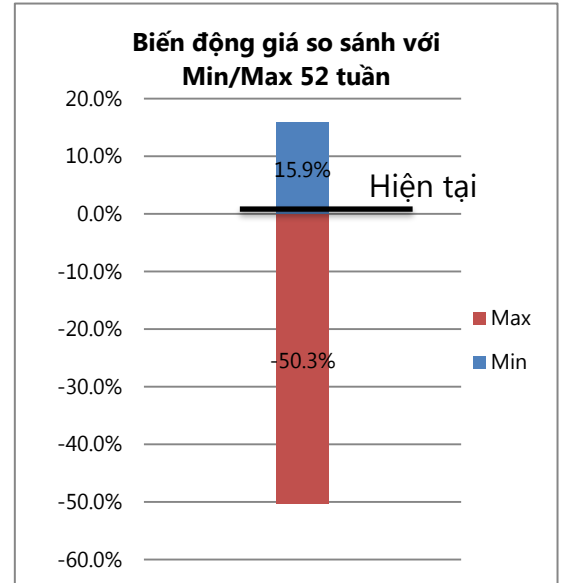
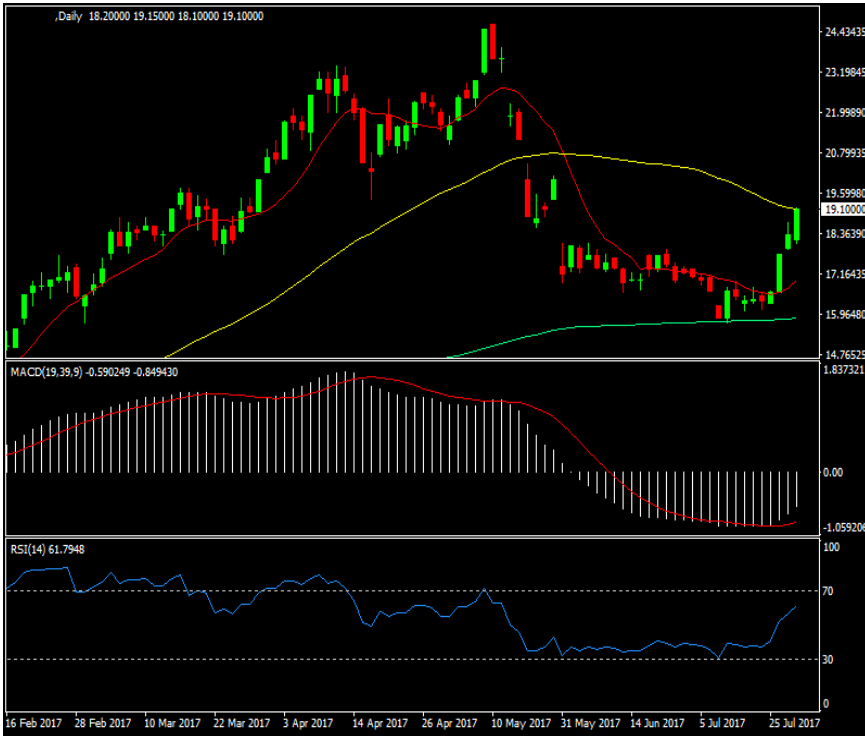
Nhận định và chiến lược:

Xu hướng trong ngắn hạn của DLG đang có dấu hiệu giảm, xu hướng trong trung hạn không rõ ràng cùng với việc các chỉ báo kỹ thuật đang cho tín hiệu bán mạnh. Chính vì vậy chúng tôi có nhận định tiêu cực đối với cổ phiếu DLG tại thời điểm này.

Khuyến nghị:

| Giá mua dự kiến | Cắt lỗ dự kiến | Chốt lời dự kiến | Lãi dự kiến | Ghi chú |
|-----------------|----------------|------------------|-------------|---------|
| N/A | N/A | N/A | N/A | N/A |

DXG



| Xu hướng | |
|----------|-----------|
| Ngắn hạn | Trung hạn |
| ↑ | — |

Chỉ báo kỹ thuật

| Trend | | Oscillator | |
|--------------------|---|------------|------------|
| Moving average | ↑ | MACD | ↑ |
| ADX | ↓ | RSI | ↑ |
| Standard Deviation | ↑ | STOCH | OVERBOUGHT |

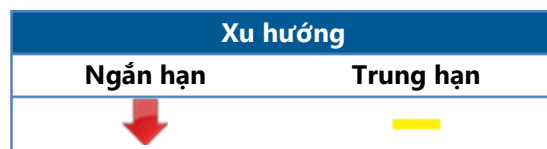
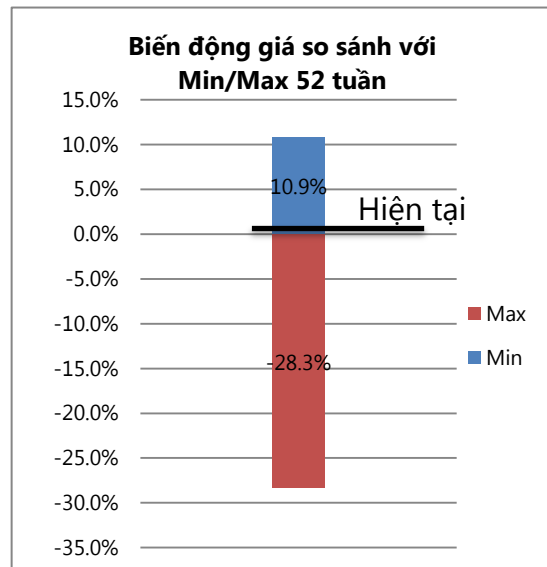
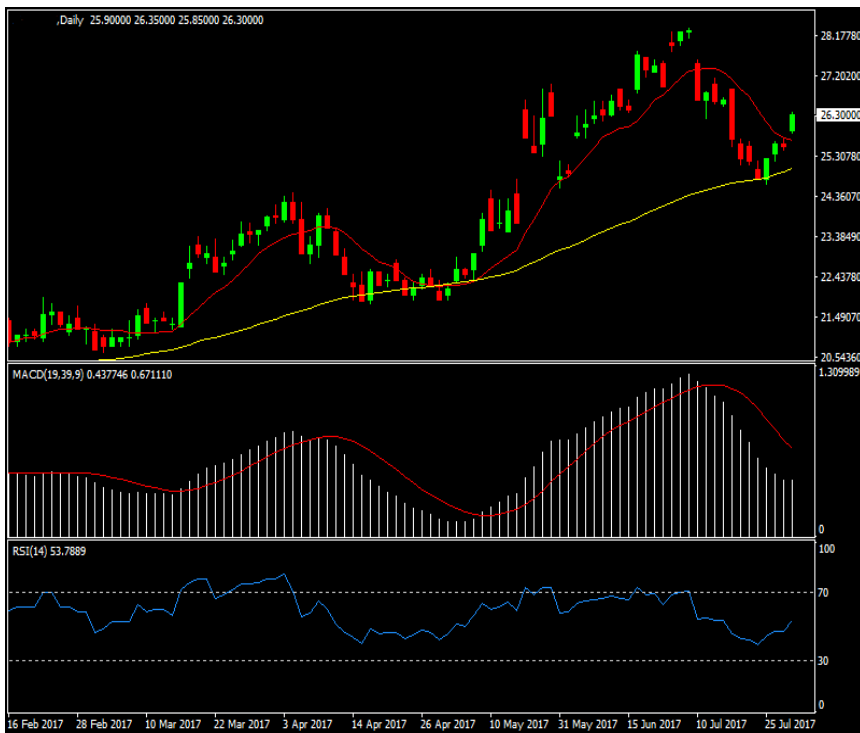
Nhận định và chiến lược:

Xu hướng ngắn hạn của DXG cho dấu hiệu tăng tuy nhiên nhìn tổng quan thì xu hướng của DXG vẫn chưa rõ ràng. Tuy nhiên các chỉ báo kỹ thuật đang ủng hộ DXG trong ngắn hạn chính vì vậy có thể xem xét giải ngân một phần danh mục đối với cổ phiếu DXG hoặc xem xét chốt lời khi đạt mức giá kỳ vọng.

Khuyến nghị:

| Giá mua dự kiến | Cắt lỗ dự kiến | Chốt lời dự kiến | Lãi dự kiến | Ghi chú |
|-----------------|----------------|------------------|-------------|---------|
| N/A | N/A | N/A | N/A | N/A |

SSI



Chỉ báo kỹ thuật

| Trend | Oscillator |
|--------------------|------------|
| Moving average | MACD |
| ADX | RSI |
| Standard Deviation | STOCH |
| | OVERBOUGHT |

Nhận định và chiến lược:

Hiện tại xu hướng ngắn và trung hạn của SSI chưa rõ ràng, các chỉ báo kỹ thuật cũng đang cho dấu hiệu xấu trong ngắn và trung hạn chính vì vậy chúng tôi nhận định tiêu cực đối với cổ phiếu SSI

Khuyến nghị:

| Giá mua dự kiến | Cắt lỗ dự kiến | Chốt lời dự kiến | Lãi dự kiến | Ghi chú |
|-----------------|----------------|------------------|-------------|---------|
| N/A | N/A | N/A | N/A | N/A |

Khuyến cáo: Báo cáo này và/hoặc bất kỳ nhận định, thông tin nào trong báo cáo này được thiết lập dựa trên các thông tin công bố công khai, mang tính hợp pháp mà Vietinbanksc coi là đáng tin cậy, và đánh giá với mức cẩn trọng tối đa có thể. Tuy nhiên, Công ty Chứng khoán Công thương không đảm bảo tuyệt đối tính chính xác và đầy đủ của những thông tin trên. Công ty Chứng khoán Công thương khuyến cáo các nhà đầu tư báo cáo này mang tính chất chủ quan của chuyên viên phân tích Công ty Chứng khoán Công thương Báo cáo này chỉ nhằm mục đích cung cấp thông tin cho các nhà đầu tư. Nhà đầu tư phải cân nhắc kỹ lưỡng việc sử dụng thông tin và phải có quyết định đầu tư dựa trên những ý kiến độc lập tùy theo tình trạng tài chính hay mục tiêu đầu tư cụ thể. Báo cáo này thuộc bản quyền của Công ty Chứng khoán Công thương và không được phép sao chép và/hoặc xuất bản một phần hoặc toàn bộ nội dung báo cáo mà không có sự cho phép bằng văn bản của Công ty Chứng khoán Công thương

Mọi ý kiến đóng góp, đăng ký hoặc rút tên khỏi danh sách nhận bản tin, xin quý khách vui lòng liên hệ qua địa chỉ: bantin@vietinbanksc.com.vn hoặc website: vietinbanksc.com.vn