

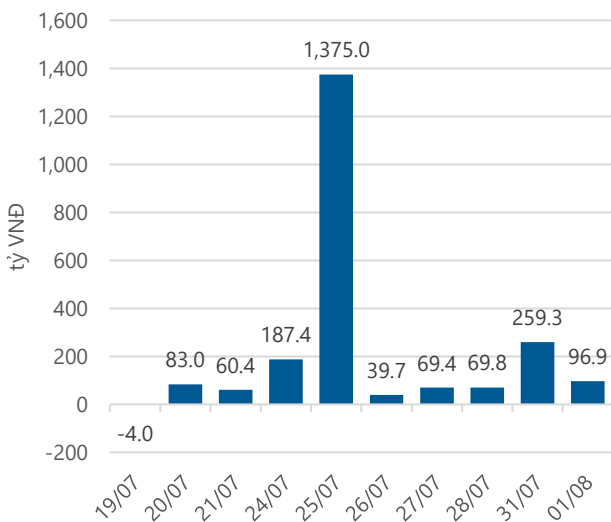
**Thống kê thị trường**

	VN-Index	HNX-Index
Điểm	786.81	101.33
%/ngày	+0.42	+0.15
%/30.12.2016	+18.34	+26.47
KLGD (đ.vị)	206,360,900	73,559,580
GTGD (tỷ VND)	3,880.065	688.755
Số mã tăng	124	65
Số mã giảm	159	64
Số mã không đổi	43	251

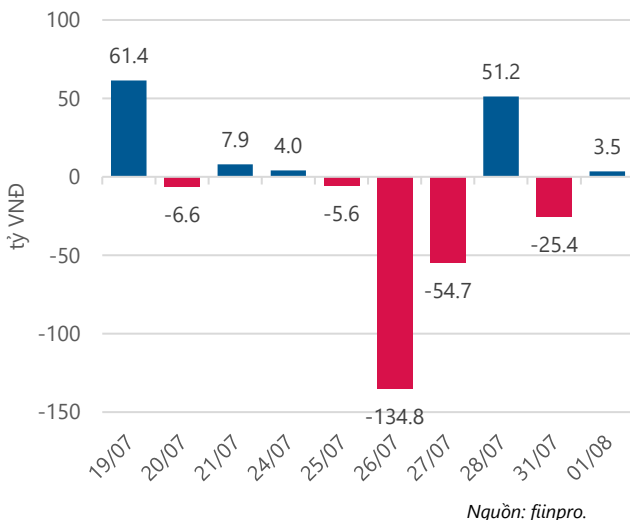
**Chỉ số tài chính**

	HOSE	HNX
P/B	4.17	1.73
P/E	16.82	12.23
Beta	1.04	0.89
ROE	20.41%	15.57%
ROA	10.93%	6.60%

**Giao dịch nhà đầu tư nước ngoài**



**Giá trị đặt mua/bán ròng tự doanh**



**Cảm nhận thị trường**

**Đà tăng được giữ vững mặc dù áp lực chốt lời đang quay trở lại**

**Tóm tắt thị trường:** Đóng cửa phiên giao dịch, chỉ số VN – Index tăng 3.26 điểm (+0.42%) lên 786.81 điểm; chỉ số HNX – Index tăng 0.14 điểm (+0.14%) lên 101.33 điểm.

**Đà tăng được giữ vững mặc dù áp lực chốt lời đang quay trở lại:** Sau khi vượt đỉnh, chỉ số VN – Index đã giữ vững được đà tăng của mình trong phiên giao dịch đầu tiên của tháng tám. Mặc dù tăng điểm ngay từ đầu phiên và duy trì sắc xanh đến hết ngày xong chỉ số VN – Index không thể nới rộng điểm số tăng của mình quá xa so với thời điểm chốt phiên ATO. Chỉ số này duy trì tăng điểm ở mức loanh quanh ba điểm so với thời điểm mở cửa, nguyên nhân chính là áp lực chốt lời diễn ra ở nhiều nhóm cổ phiếu, điều này dễ thấy ở nhóm cổ phiếu tài chính, ngân hàng. Sau những phiên tăng giá vừa qua, trong phiên giao dịch ngày hôm nay nhóm cổ phiếu ngân hàng đã bị bán chốt lời khiến hầu hết các cổ phiếu thuộc nhóm này giảm điểm. Tuy vậy, áp lực chốt lời ngày hôm nay diễn ra chưa thực sự mạnh mẽ nên chưa thể tạo áp lực giảm điểm lên chỉ số VN – Index. Ở chiều ngược lại cổ phiếu bia với hai đại diện là SAB, BHN cùng cổ phiếu GAS... tăng giá giúp cho chỉ số VN – Index duy trì được đà tăng của mình.

Khối lượng khớp lệnh trong phiên giao dịch ngày hôm nay trên HOSE tuy giảm trở lại so với phiên giao dịch đầu tuần này nhưng vẫn duy trì ở mức trên 200 triệu cổ phiếu (không tính giao dịch thỏa thuận). Bên cạnh đó nhóm nhà đầu tư nước ngoài vẫn miệt mài mua vào những cổ phiếu quen thuộc của mình như HPG (59.6 tỷ đồng); GAS (15.6 tỷ đồng); CTD (14.1) ... với tổng giá trị mua ròng trên HOSE đạt 96.9 tỷ đồng.

Quan sát thị trường tôi thấy, mặc dù chỉ số VN - Index duy trì được đà tăng điểm trong phiên giao dịch ngày hôm nay, xong áp lực chốt lời đang quay trở lại sau những phiên tăng điểm vừa qua. Bên nắm giữ cổ phiếu bán ra để hiện thực hóa lợi nhuận của mình, điều này là cần thiết giúp cho thị trường hạ nhiệt và giúp cho dòng tiền luân chuyển. Vậy áp lực này có làm khó cho thị trường hay không? Tôi cho rằng áp lực bán này có thể sẽ tiếp diễn trong phiên tới khi lượng cổ phiếu đang chờ về cũng đã có lãi, điều này sẽ làm tăng lượng cổ phiếu bán ra trong phiên giao dịch tiếp theo. Tuy vậy, áp lực chốt lời này chưa đủ mạnh để có thể khiến tôi lo lắng về xu hướng hiện tại của thị trường, vì vậy tôi quyết định duy trì trạng thái danh mục của mình với kỳ vọng gia tăng giá trị danh mục.

–“**Đặng Đình Tú – tudd@vietinbanksc.com.vn**”–

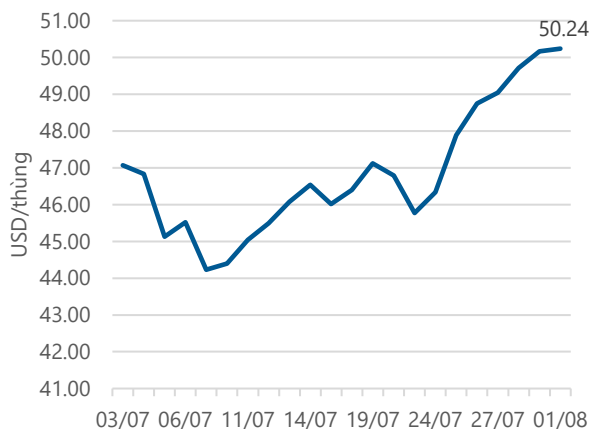
**Danh mục khuyến nghị**

Trong ngày 02.08.2017, chúng tôi không khuyến nghị mua/bán thêm cổ phiếu mới.

**BẢNG THEO DÕI CỔ PHIẾU ĐÃ KHUYẾN NGHỊ MUA**

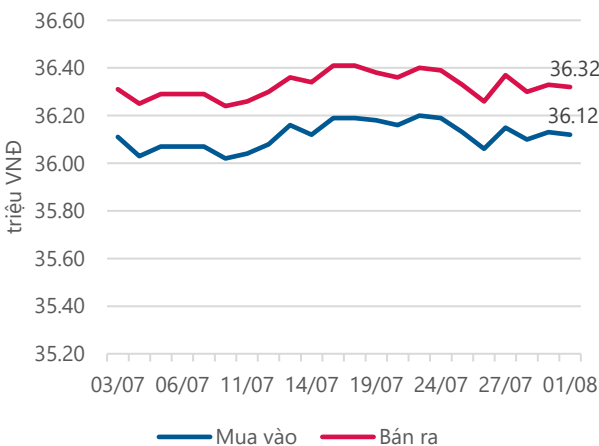
STT	Mã CK	Ngày mua	Giá mua	Giá hiện tại	% Lãi/lỗ	Trạng thái	Giá mục tiêu	Giá cắt lỗ
1	CVT	7/25/2017	42.40	42.70	0.71%	Đã về	48.60	41.30
2	STB	7/25/2017	12.10	13.00	7.44%	Đã về	13.62	11.40
3	KDH	6/5/2017	28.80	28.20	-2.08%	Đã về	34.90	26.20
4	NKG	5/3/2017	29.60	31.60	6.76%	Đã về	40.20	29.60

**Giá dầu WTI Future**



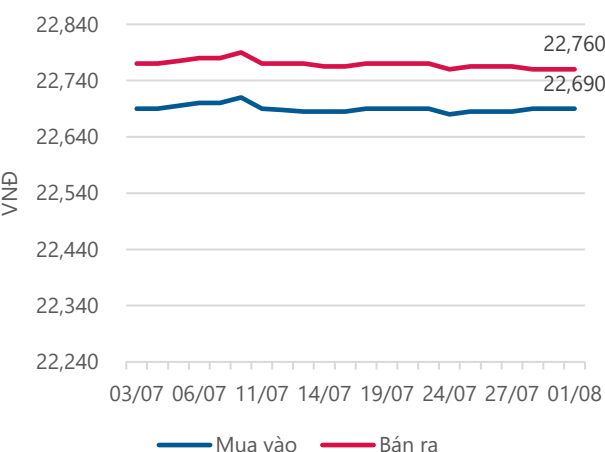
Nguồn: Bloomberg.

**Giá vàng SJC**



Nguồn: SJC.

**Tỷ giá VND/USD**



Nguồn: Vietinbank.

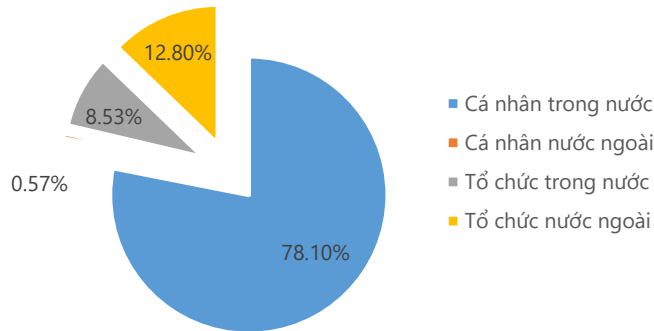
Update: 16h30, Hà Nội, VN.

**Tin tức cập nhật**

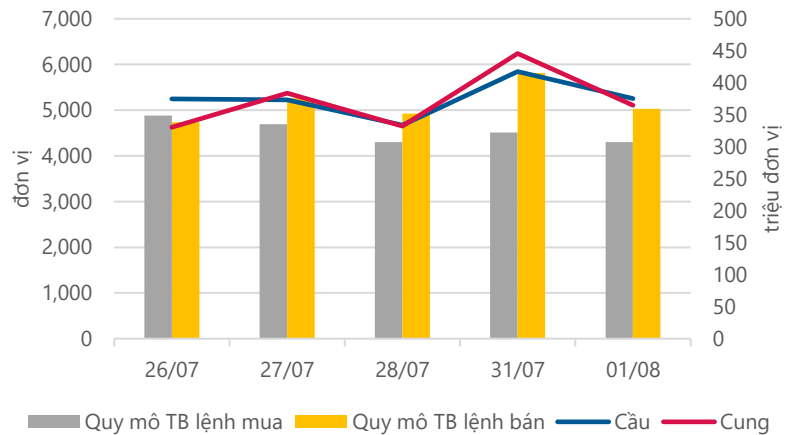
- Lợi nhuận từ bán trái cây của CTCP Nông nghiệp Quốc tế Hoàng Anh Gia Lai (HNG) đang cao hơn hẳn so với dự tính.** Cụ thể, sản phẩm trái cây mang về 157 tỷ đồng doanh thu trong quý I và tăng vọt lên 652 tỷ đồng trong quý II, đóng góp 51% tổng doanh thu của doanh nghiệp này trong quý II. Lũy kế 6 tháng đầu năm, trái cây mang về 809 tỷ đồng doanh thu và 425 tỷ đồng lợi nhuận, tương ứng với biên lợi nhuận gộp đạt 52.5%. Nếu tính riêng quý II thì biên lợi nhuận gộp lên đến 60%. Con số này cao hơn rất nhiều so với con số kế hoạch mà HNG đặt ra cho mảng trái cây là 42.4%. Điều này cho thấy hoạt động kinh doanh trái cây của HNG đang có những bước khởi đầu tốt hơn so với dự tính. Tuy nhiên, lợi nhuận thực sự mảng trái cây mang lại sẽ phải trừ thêm khỏi lãi gộp các chi phí tài chính, chi phí quản lý cũng như chi phí vận chuyển, bảo quản liên quan trực tiếp đến mảng kinh doanh này.
- CTCP Dịch vụ và Xây dựng Địa Ốc Đất Xanh (DXG) đã công bố Nghị quyết HĐQT thông qua việc mua 25.5 triệu cp của CTCP Đầu tư LDG (LDG) với giá 10,000 đồng/cp.** Tổng giá trị mua là 255 tỷ đồng. Đây là số cổ phần mà LDG phát hành cho cổ đông chiến lược và bị hạn chế chuyển nhượng trong vòng 1 năm kể từ ngày phát hành. DXG hiện là cổ đông lớn nhất của LDG, sở hữu 16.2% vốn điều lệ của LDG. Đóng cửa phiên giao dịch hôm nay, LDG có giá 14,100 đồng/cp. Như vậy 25.5 triệu cp LDG mà DXG mua có giá trị thị trường là 359.55 tỷ đồng.
- Trong quý II.2017, TCT Hàng Không Việt Nam (HVN) đạt 19,300 tỷ đồng DTT hợp nhất, tăng trưởng 14%.** Doanh thu hoạt động tài chính cũng tăng 77% lên gần 200 tỷ đồng, trong khi hầu hết các chi phí đều giảm nên lợi nhuận ròng từ hoạt động kinh doanh đạt hơn 45 tỷ đồng (cùng kỳ lỗ 73 tỷ đồng). Tuy nhiên, các khoản thu nhập khác giảm mạnh khiến LNST chỉ còn 77 tỷ đồng, giảm 84%. LNST của cổ đông công ty mẹ vón vẹn 23 tỷ đồng, trong khi cùng kỳ đạt 456 tỷ đồng. Lũy kế 6 tháng đầu năm, LNST của HVN giảm một nửa xuống 1,022 tỷ đồng. LNST hơn 823 tỷ đồng. Năm 2017, Vietnam Airlines đặt kế hoạch vận chuyển 21.7 triệu khách, 290,000 tấn hàng hóa, 130,000 chuyến bay. Doanh thu hợp nhất 87,900 tỷ đồng, tăng 22.7%, tuy nhiên lợi nhuận sau thuế hợp nhất chỉ đạt mục tiêu 1,338 tỷ đồng, giảm 36.4%.

Thống kê thị trường

Tổng GTGD (mua + bán)



Cung cầu thị trường



Nguồn: fiiipro

TRACK RECORD NHỮNG CỔ PHIẾU ĐÃ BÁN

STT	Mã CK	Ngày Mua	Giá Mua	Ngày Bán	Giá Bán	% Lãi/ Lỗ	Lý do
1	TRC	19/05/2017	29.20	25/07/2017	28.10	-3.77%	Cơ cấu danh mục
2	PNJ	26/04/2017	86.90	25/07/2017	97.10	11.74%	Cơ cấu danh mục
3	CTD	10/04/2017	203.50	12/07/2017	213.30	4.82%	Cơ cấu danh mục
4	CAV	21/06/2017	58.00	10/07/2017	55.00	-5.17%	Cắt lỗ
5	VNM	19/04/2017	143.40	05/06/2017	154.00	7.39%	Đạt kỳ vọng

Đơn vị:  
- Giá, tăng/giảm giá: nghìn đồng  
- P/E, P/B: lần

TOP 5 MÃ CK ĐƯỢC QUAN TÂM

STT	Mã CK	Giá đóng cửa	Tăng/ Giảm Giá	% Tăng/ Giảm Giá	KL khớp	P/E	P/B
1	HSG	27.80	-0.20	-0.71%	6,001,600	3.71	1.24
2	CII	33.00	0.50	1.54%	452,630	3.62	1.83
3	NLG	30.55	0.20	0.66%	1,966,410	8.22	1.21
4	FLC	7.20	0.06	0.84%	8,505,910	7.89	0.52
5	HBC	55.00	-0.50	-0.90%	2,207,890	7.06	2.59

TOP MÃ CK TRONG VN30 CÓ KL ĐỘT BIẾN

STT	Mã CK	Giá đóng cửa	% Tăng/ Giảm giá	KL Khớp	% Tăng KL	P/E	P/B
1	PVD	14,200	6.77%	8,068,990	271.06%	0.00	0.39
2	GAS	64,200	2.56%	811,680	68.83%	14.94	3.02
3	VNM	151,100	-0.98%	811,580	67.76%	21.64	9.03
4	VCB	38,400	1.72%	1,710,380	60.29%	17.81	2.61
5	DPM	23,500	1.73%	1,083,350	56.92%	11.36	1.12

TRỤ SỞ CHÍNH

306 Bà Triệu, Quận Hai Bà Trưng, Hà Nội  
Điện thoại: (+84) 4 3974 1771

CHI NHÁNH TP. HỒ CHÍ MINH

49 Tôn Thất Đạm, Quận 1, Tp. Hồ Chí Minh  
Điện thoại: (+84) 8 3820 9987

Đơn vị: nghìn đồng.

## TOP 10 MÃ CK TRÊN HSX NĐT NN GIAO DỊCH NHIỀU

MUA RÒNG				BÁN RÒNG		
STT	Mã CK	% Tăng/Giảm giá	Giá trị mua ròng	Mã CK	% Tăng/Giảm giá	Giá trị bán ròng
1	<b>HPG</b>	+1.24%	59,694,820	<b>HSG</b>	-0.71%	-16,990,210
2	<b>GAS</b>	+2.56%	15,660,190	<b>HBC</b>	-0.90%	-16,719,900
3	<b>CTD</b>	+0.77%	14,180,190	<b>PVD</b>	+6.77%	-15,165,930
4	<b>BID</b>	0.00%	13,884,470	<b>DQC</b>	-6.67%	-7,285,520
5	<b>VCB</b>	+1.72%	8,413,000	<b>DXG</b>	-1.83%	-4,183,720
6	<b>PLX</b>	+0.32%	5,976,710	<b>KBC</b>	+1.37%	-3,781,290
7	<b>VCI</b>	-1.64%	5,380,100	<b>MWG</b>	-1.00%	-1,863,640
8	<b>BVH</b>	-0.51%	4,343,450	<b>DRC</b>	-1.49%	-1,743,940
9	<b>DPM</b>	+1,73%	3,962,900	<b>VNM</b>	-0.98%	-1,375,180
10	<b>NT2</b>	+0.35%	3,878,860	<b>BMP</b>	0.00%	-1,056,800

## TOP 10 MÃ CK TRÊN HNX NĐT NN GIAO DỊCH NHIỀU

MUA RÒNG				BÁN RÒNG		
STT	Mã CK	% Tăng/Giảm giá	Giá trị mua ròng	Mã CK	% Tăng/Giảm giá	Giá trị bán ròng
1	<b>DNP</b>	-2.27%	2,435,567	<b>PVS</b>	+3.68%	-13,269,180
2	<b>ACB</b>	+0.38%	2,376,283	<b>KVC</b>	-7.69%	-1,901,290
3	<b>PVC</b>	+1.15%	995,860	<b>VND</b>	0.00%	-475,930
4	<b>NDN</b>	0.00%	890,000	<b>CVT</b>	-0.70%	-403,240
5	<b>VGC</b>	-1.02%	739,570	<b>APS</b>	+9.52%	-385,700
6	<b>VIT</b>	+2.80%	570,570	<b>DAD</b>	-3.64%	-269,630
7	<b>BVS</b>	0.00%	405,650	<b>PMC</b>	-6.77%	-187,630
8	<b>INN</b>	-0.67%	320,170	<b>PTI</b>	-5.60%	-147,510
9	<b>TTT</b>	-2.44%	318,720	<b>KLF</b>	+3.23%	-121,600
10	<b>WSS</b>	+4.65%	299,450	<b>TAG</b>	0.00%	-120,000

**Người thực hiện**  
**Trưởng nhóm**

**Ngô Quốc Hưng**  
 hungnq@vietinbanksc.com.vn  
**Chuyên viên**

**Dương Thanh Hà Anh**  
 anhth@vietinbanksc.com.vn

**Vũ Lan Phương**  
 phuongvl@vietinbanksc.com.vn

**Đặng Đình Tú**  
 tudd@vietinbanksc.com.vn

**Nguyễn Thị Minh Nguyệt**  
 nguyetnm@vietinbanksc.com.vn

**Nguyễn Giang Nam**  
 namng@vietinbanksc.com.vn

**Nguyễn Việt Trung**  
 trungnv@vietinbanksc.com.vn

*Khuyến cáo: Báo cáo này và/hoặc bất kỳ nhận định, thông tin nào trong báo cáo này được thiết lập dựa trên các thông tin công bố công khai, mang tính hợp pháp mà Vietinbanksc coi là đáng tin cậy, và đánh giá với mức cần trọng tối đa có thể. Tuy nhiên, Vietinbanksc không đảm bảo tuyệt đối tính chính xác và đầy đủ của những thông tin trên. Vietinbanksc khuyến cáo các nhà đầu tư báo cáo này mang tính chất chủ quan của chuyên viên phân tích Vietinbanksc. Báo cáo này chỉ nhằm mục đích cung cấp thông tin cho các nhà đầu tư. Nhà đầu tư phải cân nhắc kỹ lưỡng việc sử dụng thông tin và phải có quyết định đầu tư dựa trên những ý kiến độc lập tùy theo tình trạng tài chính hay mục tiêu đầu tư cụ thể. Báo cáo này thuộc bản quyền của Vietinbanksc và không được phép sao chép và/hoặc xuất bản một phần hoặc toàn bộ nội dung báo cáo mà không có sự cho phép bằng văn bản của Vietinbanksc.*

*Mọi ý kiến đóng góp, đăng ký hoặc rút tên khỏi danh sách nhận bản tin, xin quý khách vui lòng liên hệ qua địa chỉ: [bantn@vietinbanksc.com.vn](mailto:bantn@vietinbanksc.com.vn) hoặc website: [vietinbanksc.com.vn](http://vietinbanksc.com.vn)*