

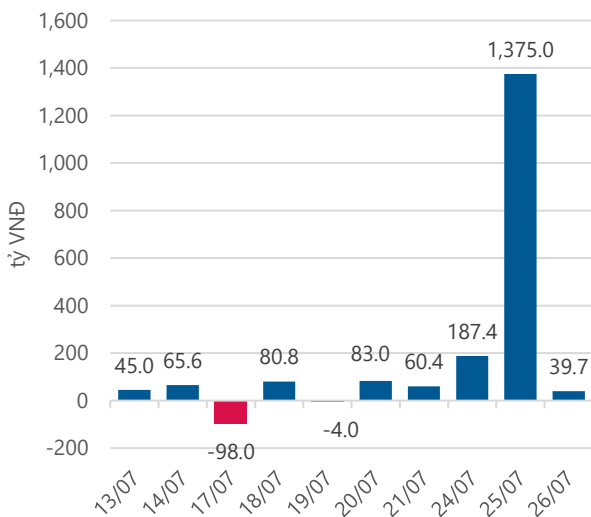
**Thống kê thị trường**

	VN-Index	HNX-Index
Điểm	773.88	99.43
%/ngày	+0.86	+1.66
%/30.12.2016	+16.40	+24.10
KLGD (đ.vị)	208,321,073	73,102,594
GTGD (tỷ VND)	3,738.82	711.33
Số mã tăng	190	116
Số mã giảm	90	74
Số mã không đổi	40	64

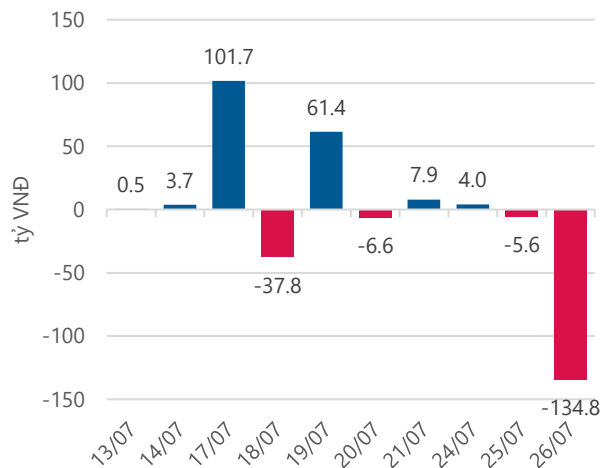
**Chỉ số tài chính**

	HOSE	HNX
P/B	4.20	1.68
P/E	16.45	12.23
Beta	1.07	0.76
ROE	21.14%	15.48%
ROA	11.27%	6.59%

**Giao dịch nhà đầu tư nước ngoài**



**Giá trị đặt mua/bán ròng tự doanh**



Nguồn: fiiipro.

**Cảm nhận thị trường**

**Sắc xanh tràn ngập thị trường, hai chỉ số đều tiếp đà bứt phá**

**Tóm tắt thị trường:** Đóng cửa phiên giao dịch, chỉ số VN – Index tăng 6.61 điểm (+0.86%) lên 773.88 điểm; chỉ số HNX – Index tăng 1.62 điểm (+1.65%) lên 99.43 điểm.

**Sắc xanh tràn ngập thị trường, hai chỉ số đều tiếp đà bứt phá:** Phiên giao dịch ngày 26.07.2017, bên mua khẳng định sự thẳng thắn ngay từ đầu và duy trì được đà tăng cho đến hết ngày giao dịch trên cả hai sàn. Trong phiên, sự rung lắc có diễn ra tuy nhiên chỉ là chút gia vị để chứng tỏ sự áp đảo của bên mua. Điểm chung khác cho điểm số tăng ấn tượng trên cả hai sàn là đóng góp của những cổ phiếu thuộc các mã ngành khác nhau chứ không gói gọn lại trong một nhóm ngành riêng lẻ. Thật vậy, trên HNX, đóng góp lớn nhất vào điểm số là VCS (vật liệu xây dựng), ACB (ngân hàng), VCG (xây dựng) với tổng 1.79 điểm tăng cho HNX – Index. Trong khi đó, trên HOSE, các giao dịch diễn ra sôi động và nhiều màu sắc hơn. Nhóm cổ phiếu bất động sản, xây dựng giao dịch hừng khởi và nhiều cổ phiếu có mức tăng giá mạnh như CTD, DXG, SCR, FLC, HBC, LDG, NLG trong đó SCR, NLG và DXG là những cổ phiếu chốt phiên ở mức giá cao nhất. Mặt khác, dòng tiền cũng tìm đến các cổ phiếu bluechip để là động lực tăng điểm chính cho VN – Index. Thống kê cho thấy, VNM, VIC, GAS, CTG, HPG, FPT chốt phiên với sắc xanh đã đóng góp gần một nửa số điểm tăng của VN – Index với tổng đóng góp là 3.21 điểm. Đồng thời, ở chiều ngược lại sắc đỏ đến từ PLX, SAB, MSN, NVL,... là không đủ để phá hỏng phiên tăng điểm tiếp theo của chỉ số trên sàn HOSE.

Giao dịch được đẩy mạnh hơn vào thời gian giao dịch buổi chiều đã giúp thanh khoản được cải thiện đáng kể so với ngày giao dịch trước đó. Trên HOSE, theo đó, đã có 188.3 triệu cổ phiếu được khớp lệnh (không tính giao dịch thỏa thuận), tăng tương ứng đến 35.27% con số tương tự của ngày hôm trước. Diễn biến đáng chú ý khác liên quan đến giao dịch của nhà đầu tư nước ngoài. Không còn giao dịch đột biến đến từ PGD như hôm trước, sự cân bằng là điều có thể thấy trong hoạt động mua bán của nhóm này hôm nay. 39.7 tỷ đồng là dữ liệu được ghi nhận trong sự thẳng thắn nhẹ của bên mua. Trong đó, HPG, SAB, BID được mua ròng nhiều nhất với giá trị lần lượt là 32.5 tỷ đồng, 18.7 tỷ đồng và 15.2 tỷ đồng. Đồng thời, SSI, MSN, HSG là những cổ phiếu bị bán ròng nhiều nhất với giá trị lần lượt 41.3 tỷ đồng, 22.9 tỷ đồng và 16.3 tỷ đồng.

Như vậy, VN – Index đã có hai phiên tăng điểm ấn tượng liên tiếp sau ba phiên giảm trước đó. Có thể thấy sự phân hóa vẫn diễn ra với dòng tiền hoặc tìm đến các cổ phiếu có kết quả kinh doanh tốt như VCS, SLS, APC, NLG,... hoặc hướng sự chú ý đến các cổ phiếu bluechip như GAS, VIC, VCB, BVH,... Trong thời điểm nhóm nhà đầu tư nước ngoài đã giao dịch cân bằng hơn trước, dòng tiền đến từ nhóm nhà đầu tư trong nước sẽ đóng vai trò quan trọng để tạo đà giúp VN - Index chinh phục những thử thách tiếp theo. Về phần mình, sau khi cơ cấu danh mục trước đó, tôi chưa có thêm quyết định mới trong phiên giao dịch này.

-“Nguyễn Việt Trung – [trungnv@vietinbanksc.com.vn](mailto:trungnv@vietinbanksc.com.vn)”-

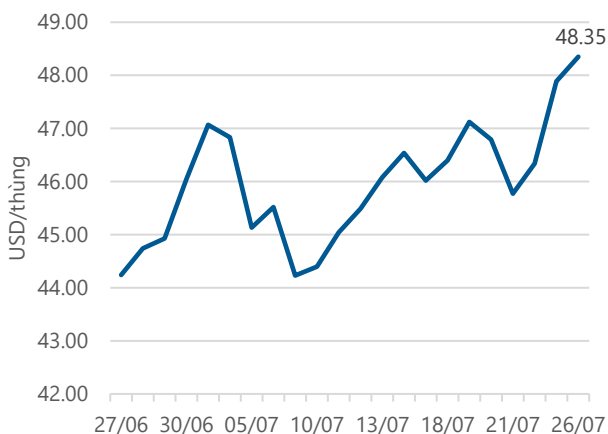
**Danh mục khuyến nghị**

Trong ngày 26.07.2017, chúng tôi không khuyến nghị mua/bán thêm cổ phiếu mới.

**BẢNG THEO DÕI CỔ PHIẾU ĐÃ KHUYẾN NGHỊ MUA**

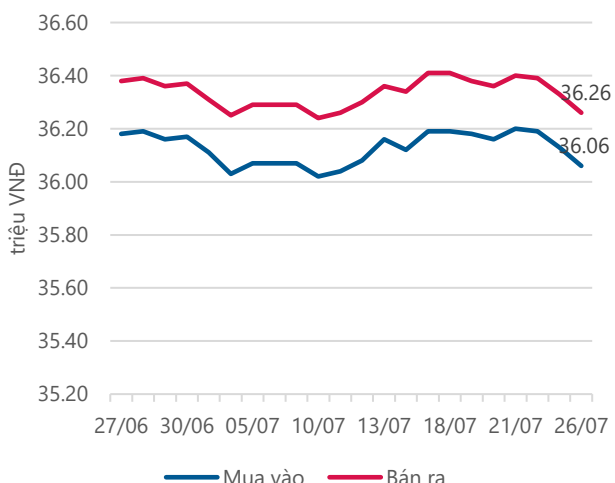
STT	Mã CK	Ngày mua	Giá mua	Giá hiện tại	% Lãi/lỗ	Trạng thái	Giá mục tiêu	Giá cắt lỗ
1	CVT	25/07/2017	42.40	44.50	5.0%	T+0	48.60	41.30
2	STB	25/07/2017	12.10	12.80	5.8%	T+0	13.62	11.40
3	KDH	05/06/2017	28.80	27.60	-4.2%	Đã về	34.90	26.20
4	NKG	03/05/2017	29.60	31.85	7.6%	Đã về	40.20	29.60

**Giá dầu WTI Future**



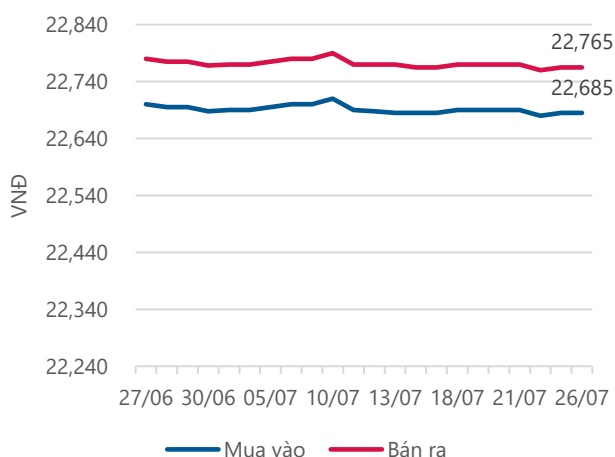
Nguồn: Bloomberg.

**Giá vàng SJC**



Nguồn: SJC.

**Tỷ giá VND/USD**



Nguồn: Vietinbank.

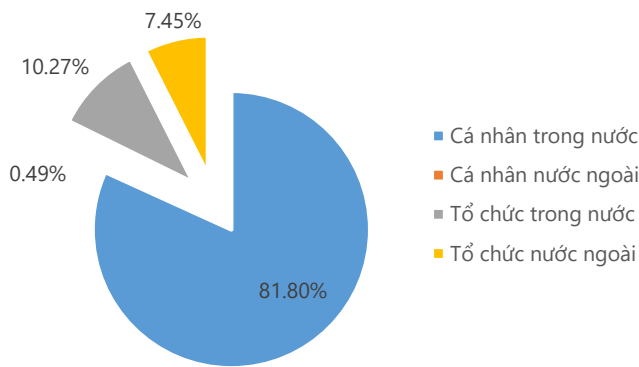
Update: 16h30, Hà Nội, VN.

**Tin tức cập nhật**

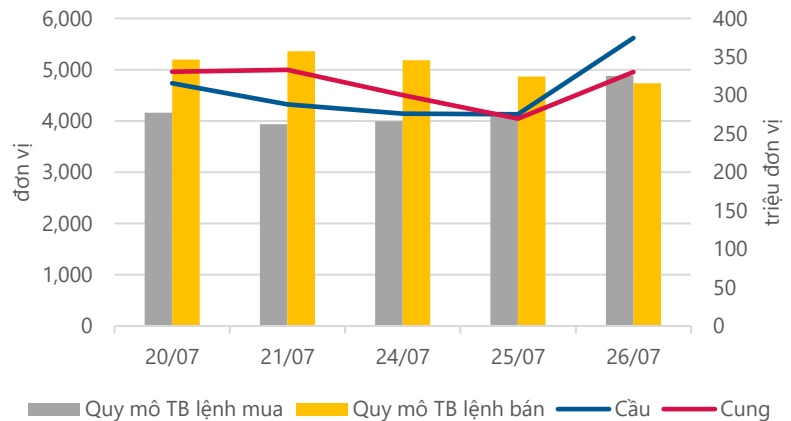
- **Ngân hàng Nhà nước tăng tỷ giá trung tâm thêm 4 đồng thì nhiều ngân hàng thương mại vẫn giữ nguyên giá USD:** Cụ thể, Ngân hàng Nhà nước Việt Nam công bố tỷ giá trung tâm áp dụng cho ngày 26/07/2017 là 22,433 đồng/USD, tăng 4 đồng so với ngày trước. Đồng thời, tỷ giá tham khảo tại Sở giao dịch NHNN cũng tăng 4 đồng ở chiều bán lên 22,725 – 23,086 đồng/USD (tỷ giá sàn/trần là 21,760 – 23,105 đồng/USD).
- **Vàng trong nước tiếp tục giảm sâu.** Giá vàng trong nước niêm yết tại một số công ty vàng bạc đá quý mở cửa phiên sáng ngày 26/07 tiếp tục giảm ở cả chiều mua và chiều bán với mức giảm từ 40,000 - 90,000 đồng/lượng so với chốt phiên trước đó (25/07).
- **Nỗ lực của OPEC liên tục thất bại vì giá dầu không thể bị kiểm soát:** “Dầu đang diễn biến theo một cách rất lạ thường và đây chủ yếu là do nhà đầu tư không bị thuyết phục bởi trường hợp OPEC sẽ tiếp tục tuân thủ và các nhà sản xuất sẽ tiếp tục bơm dầu”, Mouhammed Choukeir, Giám đốc đầu tư tại Kleinwort Hambros, cho biết trong cuộc phỏng vấn với CNBC hôm thứ Ba. Mặc dù, giá dầu đã tăng lên sát mức 50 USD/thùng trong ngày thứ Ba sau cuộc họp của OPEC.
- **Mai Linh Miền Bắc lên sàn UPCoM với mã chứng khoán là MLN.** Sở giao dịch Chứng khoán Hà Nội vừa có quyết định chấp thuận đăng ký giao dịch hơn 48.6 triệu CP của CTCP Mai Linh Miền Bắc trên UPCoM, tương ứng vốn điều lệ hơn 486 tỷ đồng. Về cơ cấu cổ đông, hiện CTCP Tập đoàn Mai Linh đang là cổ đông lớn nhất tại Mai Linh Miền Bắc, nắm giữ gần 47.9% vốn. Ngoài ra, MLN còn có 2 cổ đông lớn khác là ông Hồ Huy và ông Hồ Chương với tỷ lệ nắm giữ lần lượt là 11.18% và 10.21%.

**Thống kê thị trường**

**Tổng GTGD (mua + bán)**



**Cung cầu thị trường**



Nguồn: fiiipro

**TRACK RECORD NHỮNG CỔ PHIẾU ĐÃ BÁN**

STT	Mã CK	Ngày Mua	Giá Mua	Ngày Bán	Giá Bán	% Lãi/ Lỗ	Lý do
1	TRC	19/05/2017	29.20	25/07/2017	28.10	-3.77%	Cơ cấu danh mục
2	PNJ	26/04/2017	86.90	25/07/2017	97.10	11.74%	Cơ cấu danh mục
3	CTD	10/04/2017	203.50	12/07/2017	213.30	4.82%	Cơ cấu danh mục
4	CAV	21/06/2017	58.00	10/07/2017	55.00	-5.17%	Cắt lỗ
5	VNM	19/04/2017	143.40	05/06/2017	154.00	7.39%	Đạt kỳ vọng

Đơn vị:  
 - Giá, tăng/giảm giá: nghìn đồng  
 - P/E, P/B: lần

**TOP 5 MÃ CK ĐƯỢC QUAN TÂM**

STT	Mã CK	Giá đóng cửa	Tăng/ Giảm Giá	% Tăng/ Giảm Giá	KL khớp	P/E	P/B
1	DCM	13.85	0.25	1.84%	2,392,960	9.29	1.20
2	FLC	7.59	0.43	6.01%	20,768,820	4.43	0.53
3	VCG	19.80	0.70	3.66%	1,316,400	17.53	1.18
4	HSG	30.10	0.50	1.69%	2,843,160	5.87	1.25
5	HBC	58.30	0.90	1.57%	1,472,210	7.48	2.75

**TOP MÃ CK TRONG VN30 CÓ KL ĐỘT BIẾN**

STT	Mã CK	Giá đóng cửa	% Tăng/ Giảm giá	KL Khớp	% Tăng KL	P/E	P/B
1	MBB	22.10	0.00%	3,812,770	160%	11.33	1.45
2	BID	20.60	0.49%	4,938,950	109%	11.08	1.59
3	STB	12.80	2.40%	4,427,250	73%	53.54	1.02
4	CTG	19.45	1.83%	2,445,580	73%	10.28	1.22
5	VIC	42.60	1.43%	508,260	43%	65.56	4.22

**TRỤ SỞ CHÍNH**

306 Bà Triệu, Quận Hai Bà Trưng, Hà Nội  
 Điện thoại: (+84) 4 3974 1771

**CHI NHÁNH TP. HỒ CHÍ MINH**

49 Tôn Thất Đạm, Quận 1, Tp. Hồ Chí Minh  
 Điện thoại: (+84) 8 3820 9987

Đơn vị: nghìn đồng.

## TOP 10 MÃ CK TRÊN HSX NĐT NN GIAO DỊCH NHIỀU

MUA RÒNG				BÁN RÒNG		
STT	Mã CK	% Tăng/Giảm giá	Giá trị mua ròng	Mã CK	% Tăng/Giảm giá	Giá trị bán ròng
1	<b>HPG</b>	2.50%	32,581,448	<b>SSI</b>	1.39%	-41,352,292
2	<b>SAB</b>	-0.13%	18,770,543	<b>MSN</b>	-0.12%	-22,976,529
3	<b>BID</b>	0.49%	15,295,782	<b>HSG</b>	1.69%	-16,399,317
4	<b>NAF</b>	2.87%	15,000,000	<b>BVH</b>	0.52%	-9,894,683
5	<b>E1VFN30</b>	1.17%	12,208,150	<b>KBC</b>	0.66%	-8,351,935
6	<b>VCI</b>	2.43%	11,888,983	<b>DHG</b>	2.61%	-4,754,615
7	<b>NVL</b>	-0.15%	8,265,906	<b>HT1</b>	-0.79%	-3,709,621
8	<b>PAC</b>	3.35%	7,798,756	<b>VCB</b>	0.27%	-3,379,216
9	<b>DPM</b>	0.86%	4,608,813	<b>CSM</b>	-1.22%	-3,177,855
10	<b>DXG</b>	6.93%	4,397,115	<b>VIC</b>	1.43%	-2,589,108

## TOP 10 MÃ CK TRÊN HNX NĐT NN GIAO DỊCH NHIỀU

MUA RÒNG				BÁN RÒNG		
STT	Mã CK	% Tăng/Giảm giá	Giá trị mua ròng	Mã CK	% Tăng/Giảm giá	Giá trị bán ròng
1	<b>BVS</b>	4.46%	1,129,230	<b>PVS</b>	0.64%	-46,476,180
2	<b>CVT</b>	2.30%	1,117,190	<b>SHB</b>	1.27%	-8,793,480
3	<b>NDN</b>	0.00%	940,970	<b>ACB</b>	1.99%	-3,307,750
4	<b>VGC</b>	0.00%	711,320	<b>DHT</b>	3.00%	-2,315,900
5	<b>VND</b>	2.28%	351,770	<b>VCG</b>	3.66%	-1,038,040
6	<b>VMI</b>	-1.69%	315,500	<b>ONE</b>	7.41%	-346,990
7	<b>MAS</b>	-6.38%	198,141	<b>NET</b>	-0.65%	-237,390
8	<b>WCS</b>	0.87%	173,000	<b>DNP</b>	3.85%	-212,000
9	<b>PVC</b>	0.00%	100,700	<b>ALV</b>	-9.82%	-188,870
10	<b>CDN</b>	-0.47%	89,270	<b>MAC</b>	0.00%	-163,807

**Người thực hiện**  
**Trưởng nhóm**

**Ngô Quốc Hưng**  
 hungnq@vietinbanksc.com.vn  
**Chuyên viên**

**Dương Thanh Hà Anh**  
 anhth@vietinbanksc.com.vn

**Vũ Lan Phương**  
 phuongvl@vietinbanksc.com.vn

**Đặng Đình Tú**  
 tudd@vietinbanksc.com.vn

**Nguyễn Thị Minh Nguyệt**  
 nguyentnm@vietinbanksc.com.vn

**Nguyễn Giang Nam**  
 namng@vietinbanksc.com.vn

**Nguyễn Việt Trung**  
 trungnv@vietinbanksc.com.vn

Khuyến cáo: Báo cáo này và/hoặc bất kỳ nhận định, thông tin nào trong báo cáo này được thiết lập dựa trên các thông tin công bố công khai, mang tính hợp pháp mà Vietinbanksc coi là đáng tin cậy, và đánh giá với mức cân trọng tối đa có thể. Tuy nhiên, Vietinbanksc không đảm bảo tuyệt đối tính chính xác và đầy đủ của những thông tin trên. Vietinbanksc khuyến cáo các nhà đầu tư báo cáo này mang tính chất chủ quan của chuyên viên phân tích Vietinbanksc. Báo cáo này chỉ nhằm mục đích cung cấp thông tin cho các nhà đầu tư. Nhà đầu tư phải cân nhắc kỹ lưỡng việc sử dụng thông tin và phải có quyết định đầu tư dựa trên những ý kiến độc lập tùy theo tình trạng tài chính hay mục tiêu đầu tư cụ thể. Báo cáo này thuộc bản quyền của Vietinbanksc và không được phép sao chép và/hoặc xuất bản một phần hoặc toàn bộ nội dung báo cáo mà không có sự cho phép bằng văn bản của Vietinbanksc.

Mọi ý kiến đóng góp, đăng ký hoặc rút tên khỏi danh sách nhận bản tin, xin quý khách vui lòng liên hệ qua địa chỉ: [bantnn@vietinbanksc.com.vn](mailto:bantnn@vietinbanksc.com.vn) hoặc website: [vietinbanksc.com.vn](http://vietinbanksc.com.vn)