

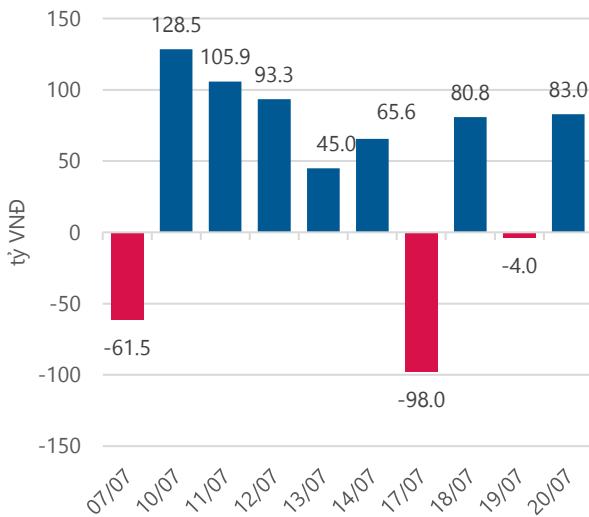
Thống kê thị trường

	VN-Index	HNX-Index
Điểm	768.41	98.65
%/ngày	-0.37	-0.16
%/30.12.2016	+15.57	+23.13
KLGD (đ.vị)	183,490,975	59,046,177
GTGD (tỷ VND)	3,402.60	555.77
Số mã tăng	103	76
Số mã giảm	178	123
Số mã không đổi	38	67

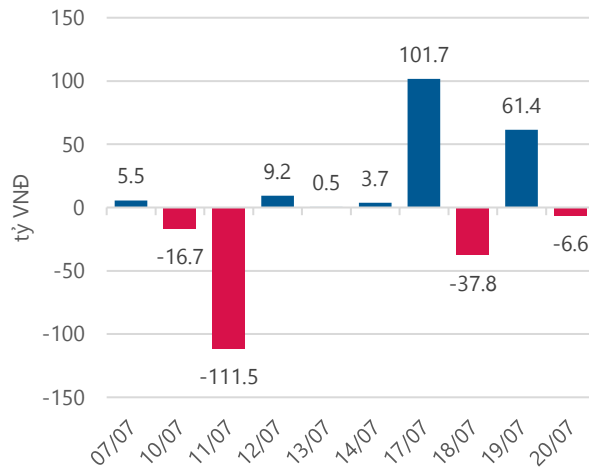
Chỉ số tài chính

	HOSE	HNX
P/B	4.17	1.64
P/E	16.39	11.95
Beta	1.01	0.80
ROE	21.25%	15.61%
ROA	11.33%	6.68%

Giao dịch nhà đầu tư nước ngoài



Giá trị đặt mua/bán ròng tự doanh



Nguồn: fiiipro.

Cảm nhận thị trường

Phục hồi về cuối phiên, ngưỡng 765 chưa bị công phá

Tóm tắt thị trường: Đóng cửa phiên giao dịch, chỉ số VN – Index giảm 2.89 điểm (-0.37%) về 768.41 điểm; chỉ số HNX – Index giảm 0.15 điểm (-0.15%) về 98.65 điểm.

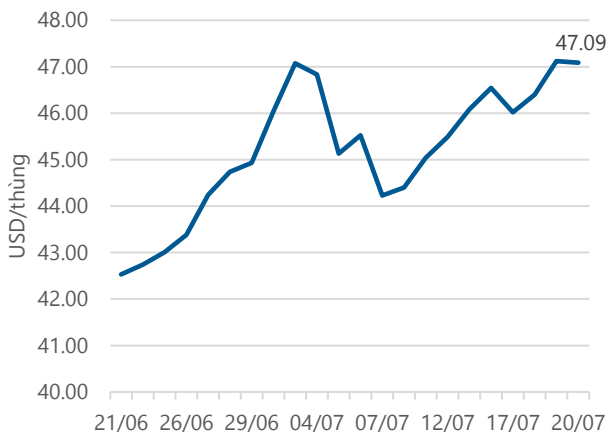
Phục hồi về cuối phiên, Ngưỡng 765 chưa bị công phá: Áp lực bán cuối phiên giao dịch hôm trước đã khiến cho bên mua lưỡng lự ngay từ đầu phiên giao dịch ngày hôm nay (20.07.2017) khiến kết thúc phiên giao dịch ATO chỉ số VN – Index giảm 2.74 điểm. Áp lực bán tiếp tục được gia tăng khiến VN – Index giảm sâu về dưới 764 điểm trong phiên giao dịch buổi sáng và tiếp tục duy trì trong đầu phiên giao dịch buổi chiều. Tuy nhiên sau đó, lực bắt đáy của bên mua tăng dần đã giúp cho chỉ số này phục hồi dần về cuối phiên, đến thời điểm kết thúc ngày giao dịch chỉ còn giảm 2.89 điểm. Tuy VN – Index chưa thể lấy lại được sắc xanh trong phiên giao dịch ngày hôm nay, nhưng sự phục hồi cuối phiên này cũng đã tạo hy vọng tăng điểm trở lại cho nhà đầu tư trong phiên giao dịch tới. Cổ phiếu SAB vẫn đóng góp tích cực cho VN – Index xong đóng góp lớn nhất lại là cổ phiếu BID, cổ phiếu này đã tăng giá trở lại sau thông tin Thủ tướng yêu cầu triển khai thí điểm về xử lý nợ xấu, theo các thông tin thời gian trước đây BIDV sẽ là ngân hàng được hưởng lợi nhiều từ việc xử lý nợ xấu.

Khối lượng khớp lệnh trên HOSE trong phiên giao dịch ngày 20.07 giảm mạnh trở lại, đạt 172.04 triệu cổ phiếu (không tính giao dịch thỏa thuận), tương ứng giảm 16.17% so với phiên giao dịch trước. Trong khi đó nhóm nhà đầu tư nước ngoài đã mua ròng trở lại với tổng giá trị mua ròng trên HOSE đạt 82.96 tỷ đồng, tập trung vào mua ròng ở các mã quen thuộc như: VCI (72.7 tỷ đồng); VNM (43.6 tỷ đồng); VCB (12.6 tỷ đồng)...Thanh khoản giảm trở lại trong phiên giao dịch ngày hôm nay là điều dễ hiểu trong khi bên mua vẫn còn lưỡng lự chưa muốn mua và bên bán đã bán trong những phiên giao dịch vừa qua, những người còn nắm giữ cổ phiếu đến thời điểm hiện tại không muốn bán khi thị trường giảm sâu.

Quan sát thị trường kể từ khi đạt đỉnh ngày 06.07.2017, hôm nay là phiên thứ tư chỉ số VN - Index xuống dưới ngưỡng 765 điểm sau đó bật lên. Điều đó cho thấy ngưỡng hỗ trợ quan trọng này đang là ngưỡng tâm lý hỗ trợ cho chỉ số VN – Index, tuy nhiên chúng ta cần thêm thời gian để khẳng định thị trường có tạo đáy quanh ngưỡng này đi lên hay sẽ giảm điểm tiếp. Vì vậy, tôi cần thêm những tín hiệu rõ ràng hơn từ thị trường để đưa ra hành động tiếp theo của mình.

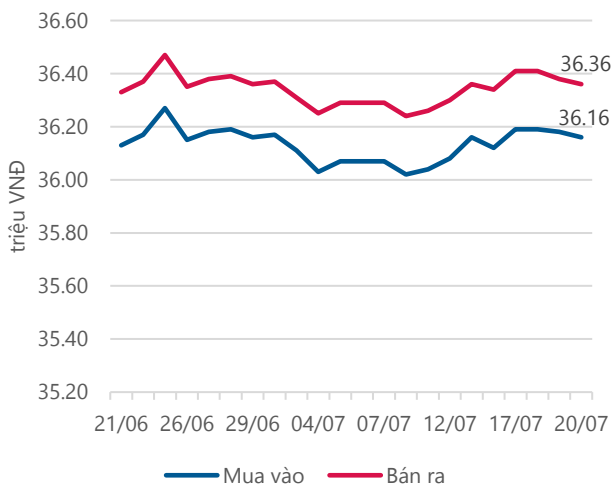
-“**Đặng Đình Tú – tudd@vietinbanksc.com.vn**”-

Giá dầu WTI Future



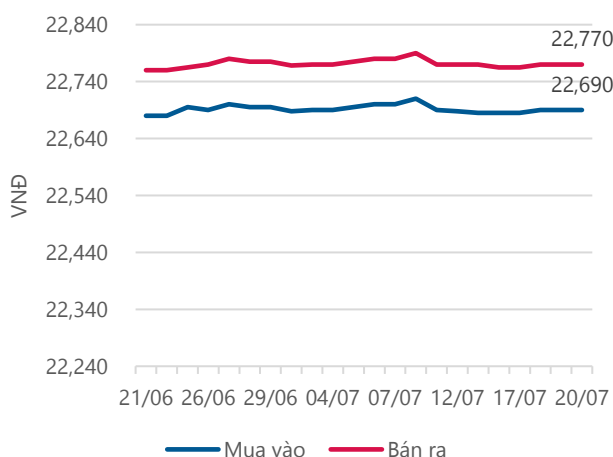
Nguồn: Bloomberg.

Giá vàng SJC



Nguồn: SJC.

Tỷ giá VND/USD



Nguồn: Vietinbank.

Update: 16h30, Hà Nội, VN.

Danh mục khuyến nghị

Trong ngày 20.07.2017, chúng tôi không khuyến nghị mua/bán thêm cổ phiếu mới.

BẢNG THEO DÕI CỔ PHIẾU ĐÃ KHUYẾN NGHỊ MUA

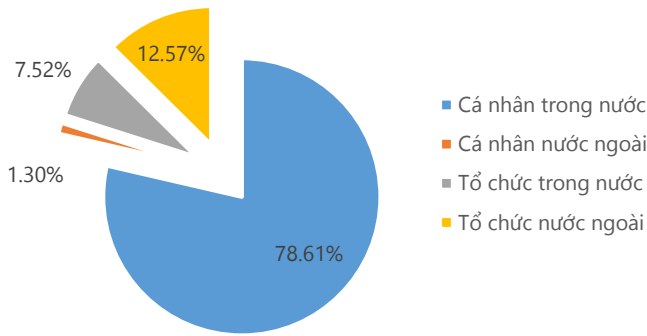
STT	Mã CK	Ngày mua	Giá mua	Giá hiện tại	% Lãi/lỗ	Trạng thái	Giá mục tiêu	Giá cắt lỗ
1	KDH	05/06/2017	28.80	28.20	-2.1%	Đã về	34.90	26.20
2	TRC	19/05/2017	29.20	28.05	-3.9%	Đã về	34.50	27.00
3	NKG	03/05/2017	29.60	32.55	10.0%	Đã về	40.20	29.60
4	PNJ	26/04/2017	86.90	97.30	12.0%	Đã về	120.00	86.90

Tin tức cập nhật

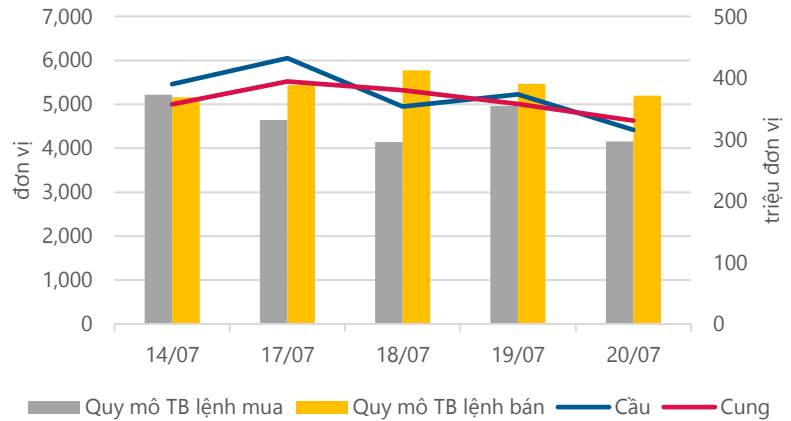
- **Trái với dự đoán của nhiều đơn vị khi cho rằng thị trường BĐS sẽ khó khăn trong năm 2017, trải qua 6 tháng đầu năm, thị trường dù có nhiều biến động, nhưng vẫn thể hiện xu hướng phát triển bền vững, với sự gia tăng mạnh mẽ của số lượng doanh nghiệp thuộc lĩnh vực kinh doanh BĐS, vốn ngoại đang ồ ạt đổ về.** Theo Tổng cục Thống kê, hoạt động kinh doanh của lĩnh vực BĐS 6 tháng qua đã tăng 3.86% so với cùng kỳ năm ngoái, là mức tăng trưởng cao nhất trong 5 năm gần nhất, đóng góp 0.21% vào sự tăng trưởng của toàn nền kinh tế từ đầu năm đến nay.
- **Lũy kế nửa đầu năm 2017, doanh thu và LNST của CTCP Nhựa và Khoáng sản An Phát – Yên Bái (HII) tăng lần lượt 4.5 và 5.4 lần so với cùng kỳ 2016, hoàn thành 43% kế hoạch lợi nhuận đề ra.** Tính riêng trong quý II.2017, HII ghi nhận 245 tỷ đồng doanh thu, tăng 5.3 lần và LNST của cổ đông công ty mẹ đạt 13 tỷ đồng, tăng 4.8 lần so với quý II.2016. Bên cạnh tăng sản lượng thương mại hạt nhựa, sản lượng tiêu thụ CaCO₃ của HII trong quý II tăng 79.2% so với cùng kỳ năm trước. Trong tháng 07.2017, nhà máy sản xuất bột đá CaCO₃ dự kiến sẽ đi vào hoạt động với công suất thiết kế 220,000 tấn/năm, giúp công ty tự chủ được nguồn nguyên liệu đầu vào với giá thành rẻ hơn, phục vụ sản xuất hạt nhựa CaCO₃ đồng thời cung cấp nguyên liệu cho nhiều đối tác trong ngành ở Việt Nam cũng như phục vụ thị trường xuất khẩu. HII cũng đặt kế hoạch sẽ đạt sản lượng CaCO₃ là 10,000 tấn, doanh thu 300 tỷ đồng và LNST 15 tỷ đồng cho quý III. Ban lãnh đạo AAA sẽ mua thêm 2 triệu cổ phiếu HII để nâng tỷ lệ sở hữu lên 51.1%. Thời gian thực hiện dự kiến vào tháng 8-9.2017.
- **Lũy kế 6 tháng đầu năm 2017, CTCP Nhiệt điện Phả Lại (PPC) đạt 3,158 tỷ đồng doanh thu, giảm nhẹ so với cùng kỳ, trong khi đó, LNTT đạt hơn 703 tỷ đồng và LNST đạt 593.5 tỷ đồng trong khi cùng kỳ lỗ 299 tỷ đồng, do được hoàn nhập dự phòng và có lãi tỷ giá.** Năm 2017, PPC đặt mục tiêu tổng doanh thu và LNTT lần lượt là 7,171.25 tỷ và 722.78 tỷ đồng. Như vậy, kết thúc nửa đầu năm, công ty đã hoàn thành được 44% kế hoạch doanh thu và tới 97.3% kế hoạch LNTT.

Thống kê thị trường

Tổng GTGD (mua + bán)



Cung cầu thị trường



Nguồn: fiiipro

TRACK RECORD NHỮNG CỔ PHIẾU ĐÃ BÁN

STT	Mã CK	Ngày Mua	Giá Mua	Ngày Bán	Giá Bán	% Lãi/ Lỗ	Lý do
1	CTD	10/04/2017	203.50	12/07/2017	213.30	4.82%	Cơ cấu danh mục
2	CAV	21/06/2017	58.00	10/07/2017	55.00	-5.17%	Cắt lỗ
3	VNM	19/04/2017	143.40	05/06/2017	154.00	7.39%	Đạt kỳ vọng
4	MWG	04/05/2017	84.85	23/05/2017	94.25	11.08%	Đạt kỳ vọng
5	LSS	18/04/2017	12.20	04/05/2017	14.70	20.49%	Đạt kỳ vọng

Đơn vị:
- Giá, tăng/giảm giá: nghìn đồng
- P/E, P/B: lần

TOP 5 MÃ CK ĐƯỢC QUAN TÂM

STT	Mã CK	Giá đóng cửa	Tăng/ Giảm Giá	% Tăng/ Giảm Giá	KL khớp	P/E	P/B
1	CVT	43.80	-2.00	-4.37%	1,553,600	5.41	1.97
2	AAA	32.80	0.40	1.23%	738,940	9.58	1.79
3	HAR	10.70	0.70	7.00%	1,291,890	0.00	0.00
4	BID	19.60	0.55	2.89%	2,885,390	10.30	1.48
5	CTG	19.00	0.10	0.53%	1,705,080	10.17	1.21

TOP MÃ CK TRONG VN30 CÓ KL ĐỘT BIẾN

STT	Mã CK	Giá đóng cửa	% Tăng/ Giảm giá	KL Khớp	% Tăng KL	P/E	P/B
1	BMP	76.00	-5.71%	941,650	355%	12.58	1.53
2	CTD	202.00	-3.12%	157,570	209%	9.69	2.46
3	MWG	100.50	-1.57%	421,830	54%	17.99	3.57
4	PVD	13.50	1.89%	2,297,920	34%	-37.09	0.39
5	SSI	25.30	0.40%	5,627,150	28%	12.16	1.48

TRỤ SỞ CHÍNH

306 Bà Triệu, Quận Hai Bà Trưng, Hà Nội
Điện thoại: (+84) 4 3974 1771

CHI NHÁNH TP. HỒ CHÍ MINH

49 Tôn Thất Đạm, Quận 1, Tp. Hồ Chí Minh
Điện thoại: (+84) 8 3820 9987

Đơn vị: nghìn đồng.

TOP 10 MÃ CK TRÊN HSX NĐT NN GIAO DỊCH NHIỀU

MUA RÒNG				BÁN RÒNG		
STT	Mã CK	% Tăng/Giảm giá	Giá trị mua rỗng	Mã CK	% Tăng/Giảm giá	Giá trị bán rỗng
1	VCI	+0.17%	72,737,090	SSI	+0.40%	-34,014,660
2	VNM	-0.65%	43,673,550	CTG	+0.53%	-24,123,170
3	VCB	-0.40%	12,618,500	HSG	+1.87%	-19,922,810
4	HPG	-0.47%	6,918,310	ROS	+0.57%	-10,948,910
5	MSN	+0.49%	6,818,620	PPC	+6.57%	-8,164,280
6	NVL	-0.15%	6,760,540	KBC	-1.32%	-7,233,410
7	DHG	-0.84%	6,387,000	NLG	-0.53%	-4,620,220
8	CTI	+4.47%	4,796,600	DXG	+2.13%	-3,999,010
9	HAH	+0.44%	4,600,000	HCM	-1.09%	-3,565,490
10	GTN	+0.60%	3,483,240	PVD	+1.89%	-2,626,780

TOP 10 MÃ CK TRÊN HNX NĐT NN GIAO DỊCH NHIỀU

MUA RÒNG				BÁN RÒNG		
STT	Mã CK	% Tăng/Giảm giá	Giá trị mua rỗng	Mã CK	% Tăng/Giảm giá	Giá trị bán rỗng
1	VGC	+3.26%	1,971,010	PVS	-0.61%	-8,178,180
2	BVS	-0.98%	694,230	SHB	0.00%	-7,156,582
3	TTT	-1.34%	330,210	CVT	-4.37%	-1,146,180
4	VND	+0.47%	220,420	NDN	-2.06%	-285,000
5	PMC	+0.34%	214,270	ACB	+0.40%	-284,760
6	DHT	+9.99%	187,913	DNP	+4.08%	-256,100
7	VIX	0.00%	1,340,003	MBS	-0.95%	-206,000
8	DXP	+0.77%	119,650	KLF	-3.03%	-170,120
9	VSM	-9.94%	101,800	PVC	0.00%	-164,100
10	HUT	-1.63%	84,200	DBC	0.00%	-143,560

Người thực hiện
Trưởng nhóm

Ngô Quốc Hưng
 hungnq@vietinbanksc.com.vn
Chuyên viên

Dương Thanh Hà Anh
 anhth@vietinbanksc.com.vn

Vũ Lan Phương
 phuongvl@vietinbanksc.com.vn

Đặng Đình Tú
 tudd@vietinbanksc.com.vn

Nguyễn Thị Minh Nguyệt
 nguyentnm@vietinbanksc.com.vn

Nguyễn Giang Nam
 namng@vietinbanksc.com.vn

Nguyễn Việt Trung
 trungnv@vietinbanksc.com.vn

Khuyến cáo: Báo cáo này và/hoặc bất kỳ nhận định, thông tin nào trong báo cáo này được thiết lập dựa trên các thông tin công bố công khai, mang tính hợp pháp mà Vietinbanksc coi là đáng tin cậy, và đánh giá với mức cần trọng tối đa có thể. Tuy nhiên, Vietinbanksc không đảm bảo tuyệt đối tính chính xác và đầy đủ của những thông tin trên. Vietinbanksc khuyến cáo các nhà đầu tư báo cáo này mang tính chất chủ quan của chuyên viên phân tích Vietinbanksc. Báo cáo này chỉ nhằm mục đích cung cấp thông tin cho các nhà đầu tư. Nhà đầu tư phải cân nhắc kỹ lưỡng việc sử dụng thông tin và phải có quyết định đầu tư dựa trên những ý kiến độc lập tùy theo tình trạng tài chính hay mục tiêu đầu tư cụ thể. Báo cáo này thuộc bản quyền của Vietinbanksc và không được phép sao chép và/hoặc xuất bản một phần hoặc toàn bộ nội dung báo cáo mà không có sự cho phép bằng văn bản của Vietinbanksc.

Mọi ý kiến đóng góp, đăng ký hoặc rút tên khỏi danh sách nhận bản tin, xin quý khách vui lòng liên hệ qua địa chỉ: bantnn@vietinbanksc.com.vn hoặc website: vietinbanksc.com.vn