

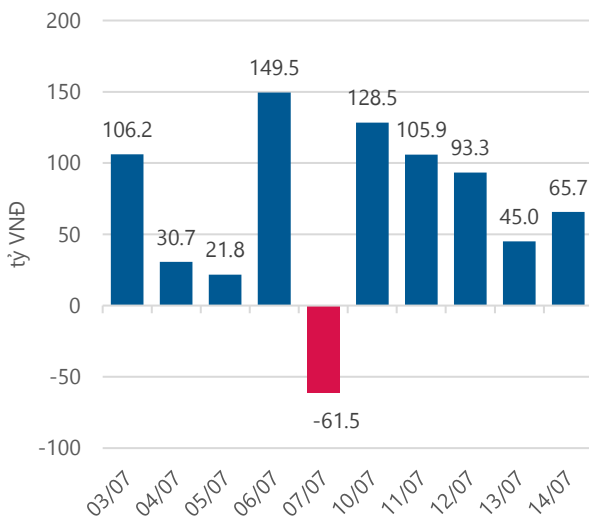
Thống kê thị trường

	VN-Index	HNX-Index
Điểm	777.60	100.43
%/ngày	-0.09	-0.33
%/30.12.2016	+16.96	+25.35
KLGD (đ.vị)	209,252,511	63,375,347
GTGD (tỷ VND)	3,640.69	576.32
Số mã tăng	115	95
Số mã giảm	128	92
Số mã không đổi	73	80

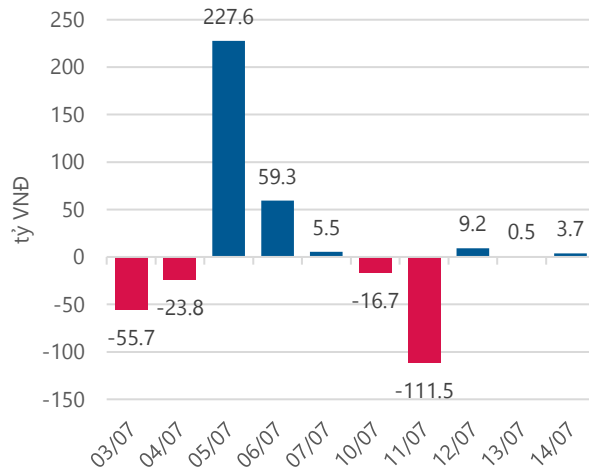
Chỉ số tài chính

	HOSE	HNX
P/B	4.07	1.70
P/E	16.74	12.38
Beta	0.98	0.84
ROE	21.14%	14.84%
ROA	11.25%	6.17%

Giao dịch nhà đầu tư nước ngoài



Giá trị đặt mua/bán ròng tự doanh



Nguồn: fiiipro.

Cảm nhận thị trường

Hụt hơi trước ngưỡng 780 điểm, VN – Index chưa thể bứt phá phiên giao dịch cuối tuần

Tóm tắt thị trường: Đóng cửa phiên giao dịch, chỉ số VN – Index giảm 0.70 điểm (-0.09%) về 777.60 điểm; chỉ số HNX – Index giảm 0.33 điểm (-0.33%) về 100.43 điểm.

Hụt hơi trước ngưỡng 780 điểm, VN – Index chưa thể bứt phá phiên giao dịch cuối tuần:

Sau nhiều cố gắng giành lại nhịp tăng nhưng VN – Index vẫn chưa thể lấy lại mốc 780 điểm, mặc dù ngay sau phiên giao dịch xác định giá mở cửa ATO chỉ số này đã vượt lên trên 780 điểm và có thêm hai lần nỗ lực tiến sát ngưỡng này nhưng áp lực bán về cuối phiên đã khiến VN – Index hụt hơi. Áp lực chốt lời tăng dần về cuối phiên và sự giảm giá của các cổ phiếu vốn hóa lớn như VNM, PLX, MWG và một số cổ phiếu ngân hàng lớn như CTG, BID, STB... đã khiến cho chỉ số này chưa thể bứt phá. Trong khi các cổ phiếu VNM, PLX, MWG tạo áp lực giảm điểm cho VN – Index sau ba phiên giao dịch tích cực vừa qua thì các cổ phiếu ngân hàng dường như tiếp tục hành trình giảm điểm ngắn hạn của mình. Ngược lại điều đó, sự tăng điểm mạnh mẽ của cổ phiếu DHG đã phần nào đóng góp vào sự tăng điểm của VN – Index, cổ phiếu này bứt phá mạnh sau thông tin bất ngờ trình Đại hội đồng cổ đông việc nâng giới hạn tỷ lệ sở hữu của nhà đầu tư nước ngoài lên 100%.

Khối lượng khớp lệnh ngày hôm nay trên HOSE đạt 189.7 triệu cổ phiếu (không tính giao dịch thỏa thuận), tăng nhẹ so với khối lượng khớp lệnh ngày 13.07, tương ứng tăng 3.60%. Tính chung giao dịch cả tuần này, khối lượng khớp lệnh bình quân phiên trên HOSE đạt 188.1 triệu cổ phiếu/ Phiên (không tính giao dịch thỏa thuận), giảm 10.28% so với khối lượng khớp lệnh bình quân phiên tuần trước. Xét về điểm số VN – Index đã có hai phiên giảm điểm và ba phiên tăng điểm, tính chung cả tuần chỉ số này tăng 1.87 điểm so với tuần trước. Thống kê giao dịch của nhóm nhà đầu tư nước ngoài ta thấy nhóm nhà đầu tư nước ngoài đã mua ròng 65.6 tỷ đồng trên HOSE trong phiên giao dịch ngày hôm nay, tính chung cả tuần nhóm đã mua ròng 438 tỷ đồng, bằng 1.77 lần so với giá trị mua ròng của tuần trước. Như vậy khối lượng khớp lệnh giảm trong tuần này chịu ảnh hưởng trực tiếp bởi sự suy giảm dòng tiền của nhóm nhà đầu tư trong nước.

Qua diễn biến giao dịch hai tuần vừa qua ta thấy ngưỡng 780 điểm đang thử thách VN – Index, chỉ số này đã chưa thể bứt phá sau khi nhóm cổ phiếu ngân hàng mất đi vai trò dẫn dắt của mình. Giao dịch trong tuần này, tôi chưa thấy có nhóm cổ phiếu nào thực sự đồng thuận tăng điểm để nâng đỡ thị trường, sự tăng điểm chỉ diễn ra ở những cổ phiếu đơn lẻ có thông tin hỗ trợ. Vì vậy, tôi quyết định chưa thực hiện thêm giao dịch mới và chờ đợi cơ hội giải ngân mới khi thông tin kết quả kinh doanh quý 2.2017 được công bố nhiều hơn.

– “Đặng Đình Tú – tudd@vietinbanksc.com.vn” –

Danh mục khuyến nghị

Trong ngày 14.07.2017, chúng tôi không khuyến nghị mua/bán thêm cổ phiếu mới.

BẢNG THEO DÕI CỔ PHIẾU ĐÃ KHUYẾN NGHỊ MUA

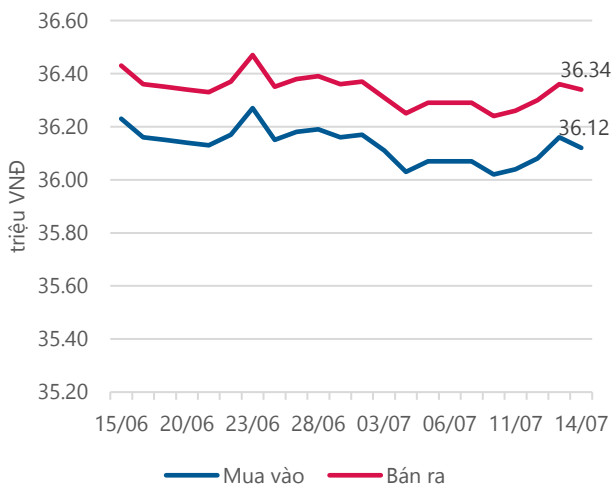
STT	Mã CK	Ngày mua	Giá mua	Giá hiện tại	% Lãi/lỗ	Trạng thái	Giá mục tiêu	Giá cắt lỗ
1	KDH	05/06/2017	28.80	28.90	0.3%	Đã về	34.90	26.20
2	TRC	19/05/2017	29.20	28.10	-3.8%	Đã về	34.50	27.00
3	NKG	03/05/2017	29.60	34.30	15.9%	Đã về	40.20	29.60
4	PNJ	26/04/2017	86.90	97.30	12.0%	Đã về	120.00	86.90

Giá dầu WTI Future



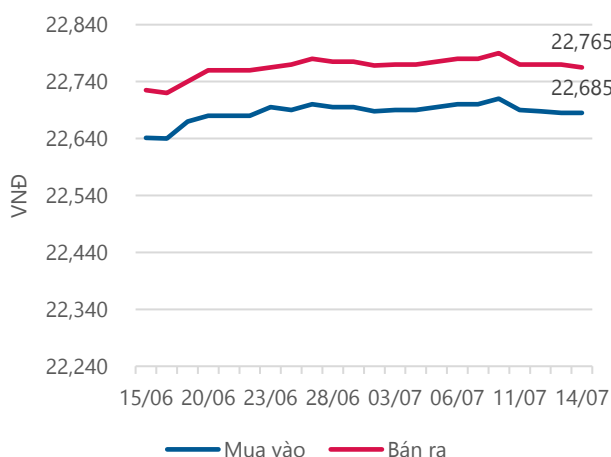
Nguồn: Bloomberg.

Giá vàng SJC



Nguồn: SJC.

Tỷ giá VND/USD



Nguồn: Vietinbank.

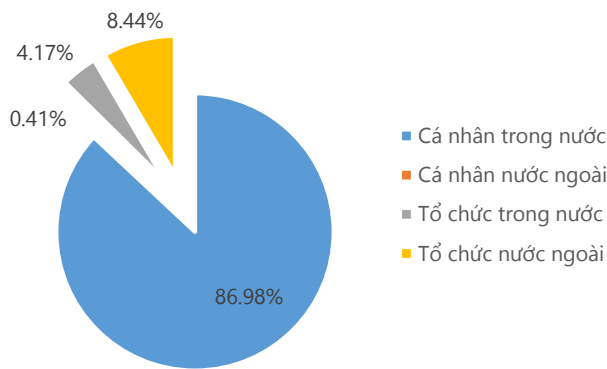
Update: 16h30, Hà Nội, VN.

Tin tức cập nhật

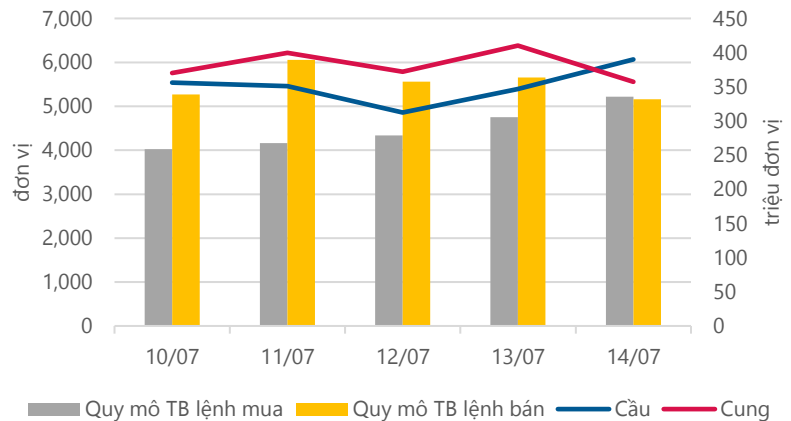
- Giá các mặt hàng nông sản đầu phiên sáng nay có chút khởi sắc, đặc biệt là đậu nành sau 2 phiên giảm đã tăng trở lại.** Cụ thể giá đậu nành tăng nhẹ 0.03% lên mức 987.75 US\$/bushel, giá bột đậu nành cũng tăng 0.31% lên mức 326.1 USD/tấn. Trong khi đó, giá dầu đậu nành giảm 0.18% xuống còn 33.44 US\$/lb. Giá cao su nổi tiếp đà giảm 0.25% xuống còn 199.4 JPY/kg. Giá dầu thô đầu phiên quay đầu giảm nhẹ sau phiên tăng mạnh ngày hôm qua. Giá dầu Brent và dầu WTI giảm lần lượt 0.17% và 0.22% xuống còn 48.34 USD/thùng và 45.98 USD/thùng.
- Ngày 05.07, 20 triệu cổ phiếu CTCP Thương mại Hà Tây sẽ được giao dịch trên sàn HOSE với mã chứng khoán HTT. Giá tham chiếu trong ngày đầu tiên ở mức 12,600 đồng/cổ phiếu.** Là doanh nghiệp hoạt động trong lĩnh vực BĐS, doanh thu chủ yếu của HTT đến từ hoạt động kinh doanh thương mại, chuyển nhượng bất động sản và dịch vụ bán hàng, kinh doanh vật liệu xây dựng. Trong năm 2016, công ty đã ghi nhận mức tăng trưởng vượt bậc về doanh thu trên tất cả các lĩnh vực hoạt động. Nổi bật là mảng doanh thu về chuyển nhượng bất động sản của Công ty tăng 6.4 lần so với năm 2015 đạt 198 tỷ đồng. Nguyên nhân được phía doanh nghiệp giải thích là do Dự án Tòa nhà hỗn hợp Trung tâm Dịch vụ Thương mại và Nhà ở tại số 89 Phùng Hưng, Hà Đông Hà Nội đang trong thời kỳ bàn giao, dự kiến sẽ hoàn thành trong năm 2017. Bên cạnh đó, doanh nghiệp cũng ghi nhận khoản doanh thu 69.2 từ việc bán hàng và cung cấp dịch vụ tăng gần 11 lần so với năm trước. Cũng trong năm nay, HTT còn triển khai khai thác và bán hàng tại Khu dự án nhà ở thương mại và dịch vụ Phúc Hưng, dự kiến doanh thu ước đạt 150 tỷ đồng. Mảng kinh doanh thương mại, khách sạn và kinh doanh bán hàng siêu thị ước đạt 65 tỷ đồng sẽ đem lại nguồn tiền mặt để doanh nghiệp thực hiện triển khai các dự án BĐS tiềm năng.
- 6 tháng đầu năm 2017, CTCP Cao su Đồng Phú (DPR) đạt 340 tỷ đồng doanh thu tiêu thụ, tương đương 47% kế hoạch năm.** Lãi gộp đạt gần 155 tỷ đồng, đạt 80% kế hoạch đề ra. Sản lượng cao su ở mức 5,245 tấn, đạt 30% kế hoạch cả năm.

Thống kê thị trường

Tổng GTGD (mua + bán)



Cung cầu thị trường



Nguồn: fiiipro

TRACK RECORD NHỮNG CỔ PHIẾU ĐÃ BÁN

STT	Mã CK	Ngày Mua	Giá Mua	Ngày Bán	Giá Bán	% Lãi/ Lỗ	Lý do
1	CTD	10/04/2017	203.50	07/12/2017	213.30	4.82%	Cơ cấu danh mục
2	CAV	06/21/2017	58.00	07/10/2017	55.00	-5.17%	Cắt lỗ
3	VNM	04/19/2017	143.40	06/05/2017	154.00	7.39%	Đạt kỳ vọng
4	MWG	05/04/2017	84.85	05/23/2017	94.25	11.08%	Đạt kỳ vọng
5	LSS	04/18/2017	12.20	05/04/2017	14.70	20.49%	Đạt kỳ vọng

Đơn vị:
 - Giá, tăng/giảm giá: nghìn đồng
 - P/E, P/B: lần

TOP 5 MÃ CK ĐƯỢC QUAN TÂM

STT	Mã CK	Giá đóng cửa	Tăng/ Giảm Giá	% Tăng/ Giảm Giá	KL khớp	P/E	P/B
1	HBC	59.10	0.00	0.00%	944,140	7.59	2.79
2	CVT	46.80	-0.50	-1.06%	698,500	5.79	2.10
3	BHS	25.30	0.90	3.69%	5,467,130	12.73	1.56
4	STB	12.10	-0.30	-2.42%	3,526,580	53.11	1.01
5	SSI	26.80	0.15	0.56%	4,038,140	12.86	1.56

TOP MÃ CK TRONG VN30 CÓ KL ĐỘT BIẾN

STT	Mã CK	Giá đóng cửa	% Tăng/ Giảm giá	KL Khớp	% Tăng KL	P/E	P/B
1	BMP	90.00	-3.74%	248,630	176%	14.59	1.77
2	SBT	38.40	5.21%	4,428,120	147%	26.97	3.06
3	BVH	60.30	0.50%	624,160	79%	31.18	3.05
4	REE	36.60	-0.27%	1,205,430	13%	8.48	1.63
5	HSG	31.60	0.00%	3,699,690	11%	6.27	1.34

TRỤ SỞ CHÍNH

306 Bà Triệu, Quận Hai Bà Trưng, Hà Nội
 Điện thoại: (+84) 4 3974 1771

CHI NHÁNH TP. HỒ CHÍ MINH

49 Tôn Thất Đạm, Quận 1, Tp. Hồ Chí Minh
 Điện thoại: (+84) 8 3820 9987

Đơn vị: nghìn đồng.

TOP 10 MÃ CK TRÊN HSX NĐT NN GIAO DỊCH NHIỀU

MUA RÒNG				BÁN RÒNG		
STT	Mã CK	% Tăng/Giảm giá	Giá trị mua ròng	Mã CK	% Tăng/Giảm giá	Giá trị bán ròng
1	VCI	-1.54%	71,248,290	HPG	+0.30%	-34,525,410
2	VNM	-0.77%	59,064,010	HSG	0.00%	-20,507,630
3	DHG	+4.65%	12,541,290	CTG	-1.78%	-18,809,720
4	KDC	0.00%	8,338,880	KBC	-0.62%	-15,681,540
5	GAS	+0.47%	7,354,800	SSI	+0.56%	-12,995,700
6	DCM	-0.35%	7,156,980	TRA	+2.36%	-12,355,330
7	SAB	+0.48%	5,306,340	PPC	0.00%	-11,351,070
8	RAL	+1.11%	5,128,650	BMP	-3.74%	-7,937,060
9	DPM	-0.41%	4,845,780	VIC	0.00%	-6,156,890
10	PLX	-0.28%	4,273,370	REE	-0.27%	-4,488,600

TOP 10 MÃ CK TRÊN HNX NĐT NN GIAO DỊCH NHIỀU

MUA RÒNG				BÁN RÒNG		
STT	Mã CK	% Tăng/Giảm giá	Giá trị mua ròng	Mã CK	% Tăng/Giảm giá	Giá trị bán ròng
1	VCS	+2.35%	4,396,460	PVS	-1.70%	-6,060,940
2	HUT	0.00%	2,488,250	SHB	-1.22%	-4,042,480
3	PMC	+0.67%	611,990	SHS	-1.31%	-1,980,600
4	CVT	-1.06%	390,500	VCG	+1.49%	-1,661,580
5	NET	0.00%	353,660	VGC	+1.08%	-315,160
6	IDV	-0.20%	295,200	NTP	0.00%	-264,000
7	CEO	-1.60%	269,440	PVE	+1.43%	-199,260
8	BVS	-1.39%	179,780	DHT	+3.70%	-144,440
9	KVC	0.00%	151,550	DCS	0.00%	-104,780
10	NVB	0.00%	144,000	VHL	-4.04%	-96,700

Người thực hiện
Trưởng nhóm

Ngô Quốc Hưng
hungnq@vietinbanksc.com.vn
Chuyên viên

Dương Thanh Hà Anh
anhdth@vietinbanksc.com.vn

Vũ Lan Phương
phuongvl@vietinbanksc.com.vn

Đặng Đình Tú
tudd@vietinbanksc.com.vn

Nguyễn Thị Minh Nguyệt
nguyentm@vietinbanksc.com.vn

Nguyễn Giang Nam
namng@vietinbanksc.com.vn

Nguyễn Việt Trung
trungnv@vietinbanksc.com.vn

Khuyến cáo: Báo cáo này và/hoặc bất kỳ nhận định, thông tin nào trong báo cáo này được thiết lập dựa trên các thông tin công bố công khai, mang tính hợp pháp mà Vietinbanksc coi là đáng tin cậy, và đánh giá với mức cân trọng tối đa có thể. Tuy nhiên, Vietinbanksc không đảm bảo tuyệt đối tính chính xác và đầy đủ của những thông tin trên. Vietinbanksc khuyến cáo các nhà đầu tư báo cáo này mang tính chất chủ quan của chuyên viên phân tích Vietinbanksc. Báo cáo này chỉ nhằm mục đích cung cấp thông tin cho các nhà đầu tư. Nhà đầu tư phải cân nhắc kỹ lưỡng việc sử dụng thông tin và phải có quyết định đầu tư dựa trên những ý kiến độc lập tùy theo tình trạng tài chính hay mục tiêu đầu tư cụ thể. Báo cáo này thuộc bản quyền của Vietinbanksc và không được phép sao chép và/hoặc xuất bản một phần hoặc toàn bộ nội dung báo cáo mà không có sự cho phép bằng văn bản của Vietinbanksc.

Mọi ý kiến đóng góp, đăng ký hoặc rút tên khỏi danh sách nhận bản tin, xin quý khách vui lòng liên hệ qua địa chỉ: bantnn@vietinbanksc.com.vn hoặc website: vietinbanksc.com.vn