

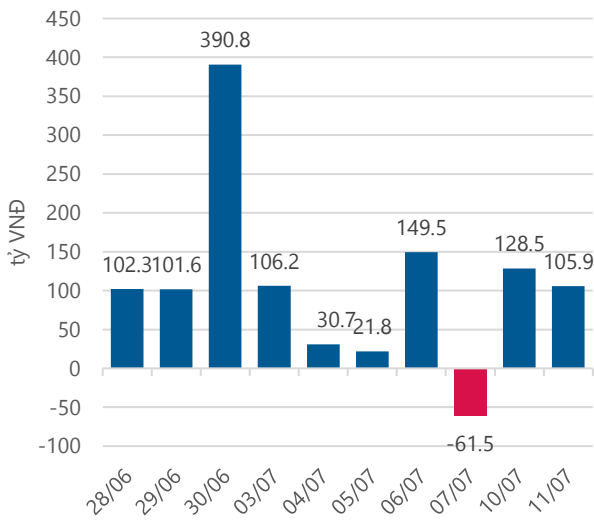
**Thống kê thị trường**

	VN-Index	HNX-Index
Điểm	766.56	100.37
%/ngày	+0.37	+0.05
%/30.12.2016	+15.72	+25.34
KLGD (đ.vị)	225,538,046	62,846,839
GTGD (tỷ VND)	4,277.96	676.77
Số mã tăng	135	98
Số mã giảm	121	92
Số mã không đổi	66	70

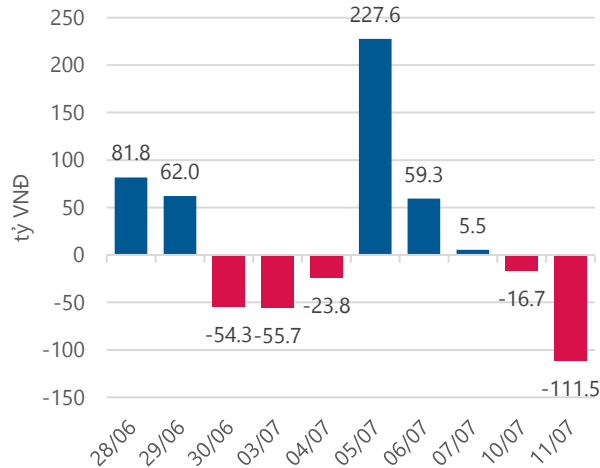
**Chỉ số tài chính**

	HOSE	HNX
P/B	4.02	1.66
P/E	16.56	12.33
Beta	1.03	0.86
ROE	21.08%	14.70%
ROA	11.20%	6.12%

**Giao dịch nhà đầu tư nước ngoài**



**Giá trị đặt mua/bán ròng tự doanh**



Nguồn: fiiipro.

**Cảm nhận thị trường**

**Tăng điểm vào phút chót, VN – Index đã thoát khỏi áp lực giảm điểm?**

**Tóm tắt thị trường:** Đóng cửa phiên giao dịch, chỉ số VN – Index tăng 2.80 điểm (+0.37%) lên 769.36 điểm; chỉ số HNX – Index tăng 0.05 điểm (+0.05%) lên 100.42 điểm.

**Tăng điểm vào phút chót, VN – Index đã thoát khỏi áp lực giảm điểm?** Diễn biến giao dịch ngày 11.07.2017, bên bán vẫn chiếm ưu thế áp đảo so với bên mua trong hầu hết thời gian giao dịch. Bước vào phiên giao dịch ngày hôm nay, nhờ sự tăng điểm của cổ phiếu VNM đã giúp cho VN – Index giao dịch cân bằng lúc đầu phiên và đã duy trì được sắc xanh trong nửa đầu giờ giao dịch buổi sáng. Sau thời gian đó bên mua đã yếu thế hơn hẳn, thị trường bị chi phối bởi bên bán, rất may đến phút chót bên mua đã quyết liệt mua vào giúp thị trường chốt ngày giao dịch trong sắc xanh. Đóng góp lớn nhất vào sự tăng điểm của VN – Index ngày hôm nay phải kể đến cổ phiếu VIC và VNM, tính riêng hai cổ phiếu này đã giúp VN – Index tăng gần 2 điểm. Bên cạnh đó còn có sự đóng góp của những cổ phiếu vốn hóa trung bình có thông tin tốt như HBC với thông tin trúng thầu các dự án với tổng giá trị hơn 2,000 tỷ đồng và SMC với thông tin lợi nhuận sáu tháng vượt kế hoạch... cả hai cổ phiếu này đều chốt ngày tại mức giá trần. Điều này cho thấy dòng tiền thông minh đang tìm kiếm các cơ hội đầu tư mới khi tập trung vào các doanh nghiệp có thông tin tốt.

Khối lượng khớp lệnh trên HOSE ngày 11.07.2017 giảm nhẹ so với khối lượng phiên giao dịch đầu tuần, đạt 198.9 triệu cổ phiếu (không tính giao dịch thỏa thuận), tương ứng giảm 3.84%. Bên cạnh đó nhóm nhà đầu tư nước ngoài tiếp tục mua ròng 105.8 tỷ đồng trên HOSE trong phiên giao dịch ngày hôm nay, trong đó cổ phiếu VCI vẫn dẫn đầu về giá trị mua ròng với tổng giá trị trên 33 tỷ đồng, bên cạnh đó là HAG 23.6 tỷ đồng (đây là cổ phiếu mới trong danh mục mua ròng của nhóm này), HPG 21.3 tỷ đồng... Như vậy, nếu xem xét dòng tiền trong phiên giao dịch ngày hôm nay, chúng ta có thể thấy không có sự biến động lớn so với phiên giao dịch đầu tuần này.

VN – Index thoát khỏi áp lực giảm điểm? việc tăng điểm cuối giờ trong phiên giao dịch ngày hôm nay đã phần nào giảm áp lực tâm lý lên nhà đầu tư, giúp cho bên bán giảm áp lực bán ra giá thấp. Tuy vậy, áp lực bán vẫn hiện diện khi thị trường tăng điểm trở lại, điều này sẽ cản trở sự tăng điểm trong những phiên tới. Bên cạnh đó, dòng tiền thông minh vẫn đang tìm đến những cổ phiếu có thông tin tốt, nhất là thông tin lợi nhuận quý 2.2017. Vì vậy, tôi quyết định chưa thực hiện thêm giao dịch mới trong phiên giao dịch ngày hôm nay và chờ cơ hội tái cơ cấu danh mục sang những cổ phiếu có triển vọng tăng trưởng trong thời gian tới.

–“**Đặng Đình Tú – tudd@vietinbanksc.com.vn**”–

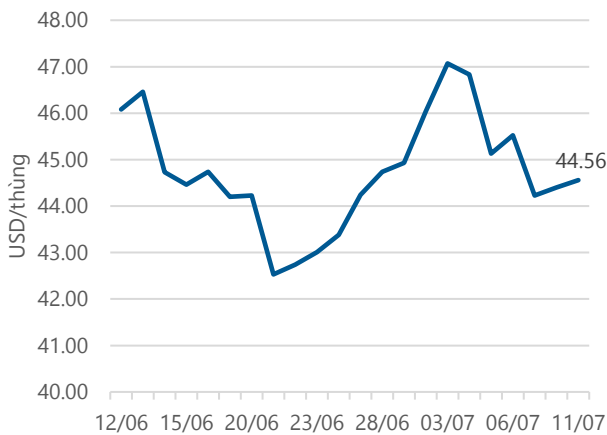
**Danh mục khuyến nghị**

Trong ngày 11.07.2017, chúng tôi không khuyến nghị mua/bán thêm cổ phiếu mới.

**BẢNG THEO DÕI CỔ PHIẾU ĐÃ KHUYẾN NGHỊ MUA**

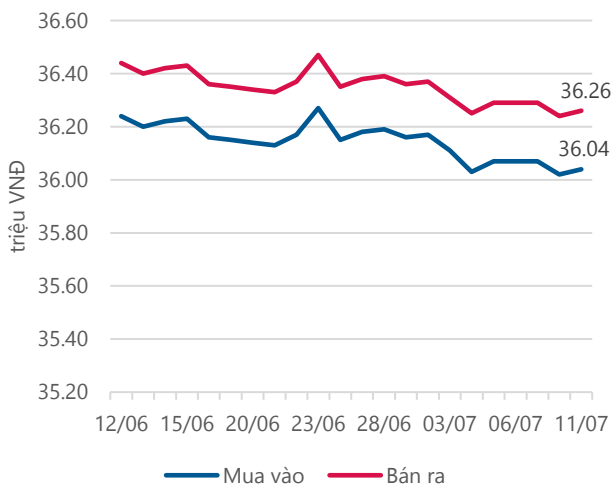
STT	Mã CK	Ngày mua	Giá mua	Giá hiện tại	% Lãi/lỗ	Trạng thái	Giá mục tiêu	Giá cắt lỗ
1	KDH	06/05/2017	28.80	28.20	-2.1%	Đã về	34.90	26.20
2	TRC	05/19/2017	29.20	28.40	-2.7%	Đã về	34.50	27.00
3	NKG	05/03/2017	29.60	34.40	16.2%	Đã về	40.20	29.60
4	PNJ	04/26/2017	86.90	95.60	10.0%	Đã về	120.00	86.90
5	CTD	10/04/2017	203.50	213.50	4.9%	Đã về	240.00	195.00

**Giá dầu WTI Future**



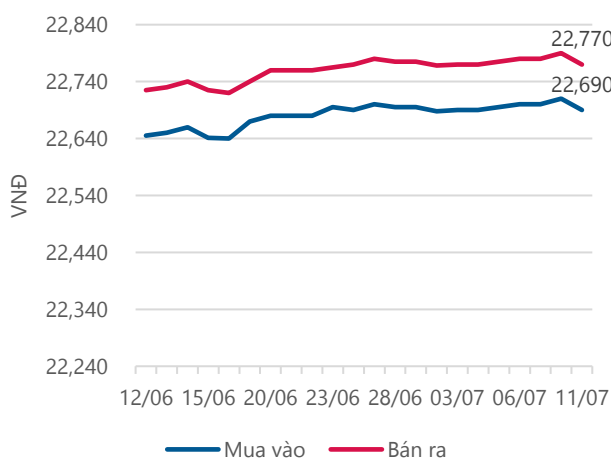
Nguồn: Bloomberg.

**Giá vàng SJC**



Nguồn: SJC.

**Tỷ giá VND/USD**



Nguồn: Vietinbank.

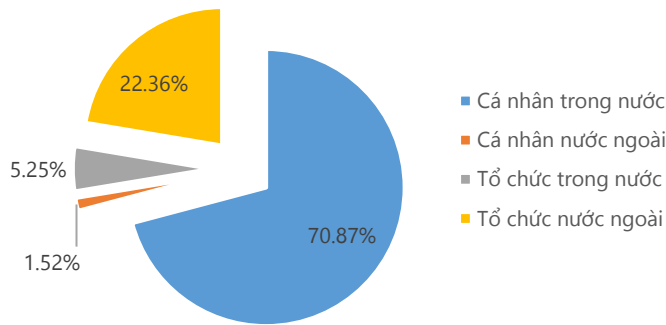
Update: 16h30, Hà Nội, VN.

**Tin tức cập nhật**

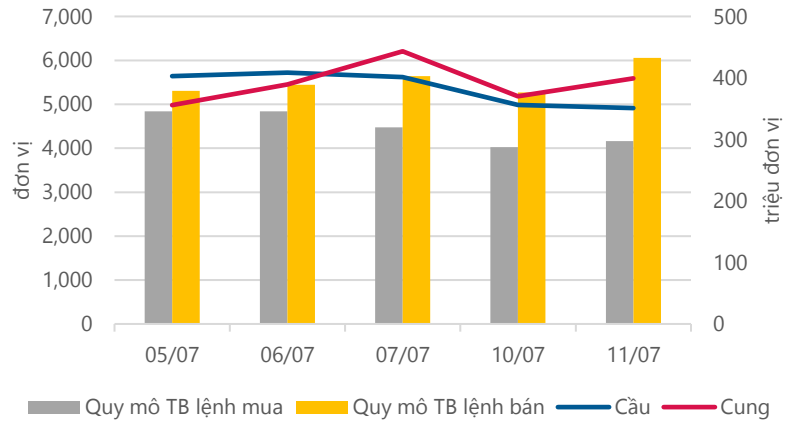
- Trung tâm Thông tin và dự báo kinh tế - xã hội Quốc gia (Bộ Kế hoạch và Đầu tư) dự báo kinh tế Việt Nam 6 tháng cuối năm 2017 sẽ tiếp tục tăng trưởng mạnh hơn.** Theo đó, trong nửa cuối 2017, nền tảng cho tăng trưởng kinh tế của Việt Nam được hỗ trợ bởi các yếu tố: Triển vọng khả quan của kinh tế thế giới cũng như tín hiệu tích cực từ các nền kinh tế chủ chốt sẽ tác động tích cực tới triển vọng kinh tế Việt Nam trong năm 2017. Sự tăng giá của một số đồng tiền và triển vọng phục hồi kinh tế có thể giúp Việt Nam có cơ hội đẩy mạnh xuất khẩu sang các thị trường lớn qua đó thể phục hồi được tốc độ tăng trưởng thương mại; và những cải thiện về môi trường đầu tư, kinh doanh, triển vọng hội nhập kinh tế quốc tế và hoạt động sản xuất kinh doanh tiếp tục khởi sắc. Những cải thiện mạnh mẽ về cơ chế chính sách liên quan đến cải cách thể chế, môi trường đầu tư, kinh doanh được Chính phủ quyết liệt chỉ đạo thực hiện trong năm 2016 và đầu năm 2017 sẽ phát huy hiệu quả nhiều hơn trong những tháng cuối năm nay; hỗ trợ tốt hơn cho hoạt động kinh doanh của doanh nghiệp Việt Nam, qua đó thúc đẩy vốn đầu tư cho nền kinh tế cao hơn so với năm 2016
- 6 tháng đầu năm 2017, CTCP Đầu tư – Thương mại SMC (SMC) tiêu thụ được 530,800 tấn thép các loại.** Doanh thu đạt khoảng 5,798 tỷ đồng, tăng trưởng 32% so với cùng kỳ, LNST đạt 151.2 tỷ, chỉ bằng 65% lợi nhuận đạt được nửa đầu năm ngoái. Tuy nhiên, LNST 6 tháng đầu năm dù thấp hơn cùng kỳ năm ngoái nhưng lại vượt kế hoạch lợi nhuận cả năm mà ĐHCĐ giao phó (150 tỷ đồng) chỉ trong nửa năm. 6 tháng cuối năm, công ty đặt mục tiêu tiêu thụ được 520,000 tấn thép các loại, lợi nhuận tham khảo ở mức 60 tỷ đồng.

Thống kê thị trường

Tổng GTGD (mua + bán)



Cung cầu thị trường



Nguồn: fiiipro

TRACK RECORD NHỮNG CỔ PHIẾU ĐÃ BÁN

STT	Mã CK	Ngày Mua	Giá Mua	Ngày Bán	Giá Bán	% Lãi/ Lỗ	Lý do
1	CAV	06/21/2017	58.00	07/10/2017	55.00	-5.17%	Cắt lỗ
2	VNM	04/19/2017	143.40	06/05/2017	154.00	7.39%	Đạt kỳ vọng
3	MWG	05/04/2017	84.85	05/23/2017	94.25	11.08%	Đạt kỳ vọng
4	LSS	04/18/2017	12.20	05/04/2017	14.70	20.49%	Đạt kỳ vọng
5	AAA	08/02/2017	22.70	05/03/2017	27.00	18.94%	Đạt kỳ vọng

Đơn vị:  
- Giá, tăng/giảm giá: nghìn đồng  
- P/E, P/B: lần

TOP 5 MÃ CK ĐƯỢC QUAN TÂM

STT	Mã CK	Giá đóng cửa	Tăng/ Giảm Giá	% Tăng/ Giảm Giá	KL khớp	P/E	P/B
1	HPG	32.90	-0.20	-0.60%	5,710,870	5.61	1.89
2	VNE	10.10	0.00	0.00%	248,550	25.2	0.87
3	CVT	45.80	0.00	0.00%	655,400	5.66	2.06
4	LDG	14.65	0.10	0.69%	1,297,090	6.71	1.01
5	AAA	33.40	-0.40	-1.18%	1,796,130	9.75	1.83

TOP MÃ CK TRONG VN30 CÓ KL ĐỘT BIẾN

STT	Mã CK	Giá đóng cửa	% Tăng/ Giảm giá	KL Khớp	% Tăng KL	P/E	P/B
1	DHG	113.00	-2.59%	623,110	141%	20.18	3.25
2	HSG	31.75	0.16%	6,292,830	122%	6.30	2.37
3	MBB	21.20	2.17%	3,201,390	42%	11.98	1.45
4	HAG	9.20	4.55%	5,874,550	41%	-6.85	0.58
5	REE	36.00	-0.14%	1,333,090	29%	8.32	1.60

TRỤ SỞ CHÍNH

306 Bà Triệu, Quận Hai Bà Trưng, Hà Nội  
Điện thoại: (+84) 4 3974 1771

CHI NHÁNH TP. HỒ CHÍ MINH

49 Tôn Thất Đạm, Quận 1, Tp. Hồ Chí Minh  
Điện thoại: (+84) 8 3820 9987

Đơn vị: nghìn đồng.

## TOP 10 MÃ CK TRÊN HSX NĐT NN GIAO DỊCH NHIỀU

MUA RÒNG				BÁN RÒNG		
STT	Mã CK	% Tăng/Giảm giá	Giá trị mua rỗng	Mã CK	% Tăng/Giảm giá	Giá trị bán rỗng
1	<b>VCI</b>	-1.83%	33,014,530	<b>HSG</b>	+0.16%	-52,592,550
2	<b>HAG</b>	+4.55%	23,605,510	<b>DXG</b>	-2.70%	-42,802,840
3	<b>HPG</b>	-0.60%	21,339,040	<b>SSI</b>	+0.56%	-24,398,810
4	<b>DPM</b>	+1.07%	15,311,170	<b>AAA</b>	-1.18%	-12,240,020
5	<b>VNM</b>	+0.86%	15,129,230	<b>DHG</b>	-2.59%	-10,556,980
6	<b>SAB</b>	+0.24%	12,232,990	<b>NKG</b>	-1.29%	-9,048,430
7	<b>MSN</b>	+0.36%	8,703,860	<b>ITA</b>	-0.22%	-5,657,930
8	<b>DCM</b>	+3.99%	8,695,580	<b>PHR</b>	+0.87%	-4,294,560
9	<b>KDC</b>	+0.65%	8,637,820	<b>NT2</b>	-0.87%	-4,227,630
10	<b>HCM</b>	+2.76%	8,197,130	<b>PPC</b>	+0.49%	-2,955,990

## TOP 10 MÃ CK TRÊN HNX NĐT NN GIAO DỊCH NHIỀU

MUA RÒNG				BÁN RÒNG		
STT	Mã CK	% Tăng/Giảm giá	Giá trị mua rỗng	Mã CK	% Tăng/Giảm giá	Giá trị bán rỗng
1	<b>VND</b>	+0.93%	3,942,270	<b>SHB</b>	+1.25%	-13,388,190
2	<b>DHT</b>	-1.21%	802,580	<b>SHS</b>	+2.74%	-5,007,390
3	<b>PVS</b>	0.00%	718,250	<b>DBC</b>	+0.35%	-927,969
4	<b>TTT</b>	-1.96%	659,670	<b>PVE</b>	-2.78%	-282,130
5	<b>LAS</b>	0.00%	567,880	<b>PVX</b>	-7.41%	-259,020
6	<b>KVC</b>	-6.67%	428,400	<b>VBC</b>	-6.82%	-201,010
7	<b>PMC</b>	+0.90%	366,250	<b>CEO</b>	+3.31%	-61,500
8	<b>BVS</b>	-1.38%	308,450	<b>HUT</b>	-0.80%	-43,050
9	<b>NTP</b>	0.00%	283,200	<b>DGC</b>	+1.61%	-27,810
10	<b>MAS</b>	+0.42%	257,090	<b>VGS</b>	0.00%	-19,000

**Người thực hiện**  
**Trưởng nhóm**

**Ngô Quốc Hưng**  
 hungnq@vietinbanksc.com.vn  
**Chuyên viên**

**Dương Thanh Hà Anh**  
 anhth@vietinbanksc.com.vn

**Vũ Lan Phương**  
 phuongvl@vietinbanksc.com.vn

**Đặng Đình Tú**  
 tudd@vietinbanksc.com.vn

**Nguyễn Thị Minh Nguyệt**  
 nguyentnm@vietinbanksc.com.vn

**Nguyễn Giang Nam**  
 namng@vietinbanksc.com.vn

**Nguyễn Việt Trung**  
 trungnv@vietinbanksc.com.vn

*Khuyến cáo: Báo cáo này và/hoặc bất kỳ nhận định, thông tin nào trong báo cáo này được thiết lập dựa trên các thông tin công bố công khai, mang tính hợp pháp mà Vietinbanksc coi là đáng tin cậy, và đánh giá với mức cân trọng tối đa có thể. Tuy nhiên, Vietinbanksc không đảm bảo tuyệt đối tính chính xác và đầy đủ của những thông tin trên. Vietinbanksc khuyến cáo các nhà đầu tư báo cáo này mang tính chất chủ quan của chuyên viên phân tích Vietinbanksc. Báo cáo này chỉ nhằm mục đích cung cấp thông tin cho các nhà đầu tư. Nhà đầu tư phải cân nhắc kỹ lưỡng việc sử dụng thông tin và phải có quyết định đầu tư dựa trên những ý kiến độc lập tùy theo tình trạng tài chính hay mục tiêu đầu tư cụ thể. Báo cáo này thuộc bản quyền của Vietinbanksc và không được phép sao chép và/hoặc xuất bản một phần hoặc toàn bộ nội dung báo cáo mà không có sự cho phép bằng văn bản của Vietinbanksc.*

*Mọi ý kiến đóng góp, đăng ký hoặc rút tên khỏi danh sách nhận bản tin, xin quý khách vui lòng liên hệ qua địa chỉ: [bantnn@vietinbanksc.com.vn](mailto:bantnn@vietinbanksc.com.vn) hoặc website: [vietinbanksc.com.vn](http://vietinbanksc.com.vn)*