

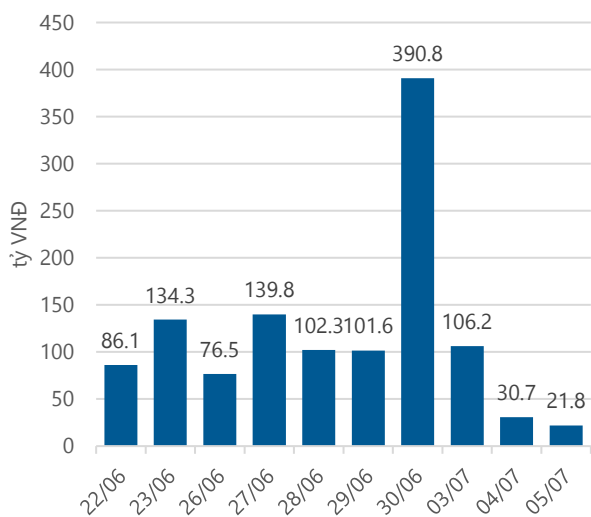
Thống kê thị trường

	VN-Index	HNX-Index
Điểm	778.32	101.92
%/ngày	+0.36	+1.44
%/30.12.2016	+17.06	+27.21
KLGD (đ.vị)	216,490,110	70,489,490
GTGD (tỷ VND)	3,497.94	649.86
Số mã tăng	168	141
Số mã giảm	111	72
Số mã không đổi	48	50

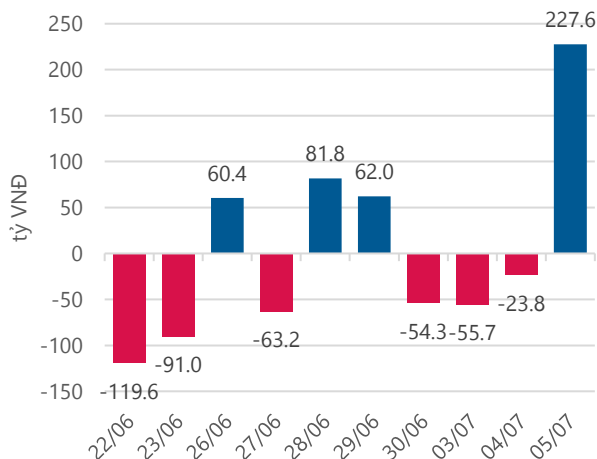
Chỉ số tài chính

	HOSE	HNX
P/B	4.04	1.66
P/E	16.75	12.49
Beta	1.09	0.78
ROE	21.04%	14.57%
ROA	11.21%	6.05%

Giao dịch nhà đầu tư nước ngoài



Giá trị đặt mua/bán ròng tự doanh



Nguồn: fiiipro.

Cảm nhận thị trường

Dòng tiền vào mạnh cuối phiên giúp VN – Index trở lại với sắc xanh quen thuộc

Tóm tắt thị trường: Đóng cửa phiên giao dịch, chỉ số VN – Index tăng 2.78 điểm (+0.36%) lên 778.32 điểm; chỉ số HNX – Index tăng 1.45 điểm (+1.44%) lên 101.92 điểm.

Dòng tiền vào mạnh cuối phiên giúp VN – Index trở lại với sắc xanh quen thuộc:

Sau phiên giảm điểm trước đó, giao dịch đầu ngày 05.07.2017 có phần dè dặt hơn. VN – Index kết thúc phiên ATO chỉ tăng điểm rất nhẹ. Mặc dù vậy, thị trường cũng không đối mặt với áp lực bán quá lớn để chỉ số giảm quá sâu, lúc này sự giằng co bắt đầu diễn ra. Điểm số biến động không quá nhiều với mức tăng +/- 1 điểm. Trong diễn biến linh xình đó, sự chú ý được hướng tới các cổ phiếu có thị giá nhỏ như OGC, ITA, HAR, HAI,... Ngoài ra, phần nào đó là giao dịch khá sôi động của nhóm cổ phiếu chứng khoán, với các cổ phiếu hút được dòng tiền như CTS, HCM, SSI,... Tuy nhiên, sự linh xình đã bị phá vỡ vào cuối ngày giao dịch. Trong đó, sự thắng thế thuộc về bên mua. Nhiều cổ phiếu thị giá nhỏ kết phiên ở mức giá trần và không còn dư bán. Nhóm cổ phiếu chứng khoán vẫn duy trì được mức tăng giá tốt. Đồng thời, ảnh hưởng của nhóm cổ phiếu vốn hóa lớn đã tạo ra sự khác biệt vào cuối phiên. Thống kê cho thấy, việc đóng cửa với mức giá tăng của GAS, PLX, VCB, BID đã đóng góp cho VN – Index 1.85 điểm tăng. Ở chiều ngược lại, sự giảm giá nhẹ của SAB, MSN, HPG,... không ảnh hưởng nhiều tới chỉ số.

Giao dịch linh xình đầu phiên và sôi động hơn vào cuối phiên giúp thanh khoản thị trường mặc dù thấp hơn so với ngày giao dịch trước nhưng vẫn ở mức trên 200 triệu cổ phiếu. Cụ thể, khối lượng khớp lệnh trong ngày đạt 202.1 triệu đơn vị (không tính giao dịch thỏa thuận), giảm 3.58% so với con số tương tự của ngày trước đó. Thống kê đáng chú ý khác thuộc về giao dịch của nhóm nhà đầu tư nước ngoài. Trên HOSE, động thái của nhà đầu tư nước ngoài khá giống phiên giao dịch trước. Đó là sự cân bằng hơn trong mua bán mặc dù chênh lệch vẫn thuộc về bên mua. Theo đó, giá trị mua ròng trong ngày đạt 21.8 tỷ đồng. Khá trùng hợp là các cổ phiếu được mua ròng nhiều nhất và bán ròng nhiều nhất đều không vượt qua con số 20 tỷ đồng. Với bên mua, CTD và KDC cũng chỉ có giá trị mua ròng lần lượt là 16.7 và 16.6 tỷ đồng, trong khi đó, hai cổ phiếu bị bán ròng nhiều nhất là HPG và SSI có giá trị bán ròng lần lượt là 17.3 và 16.2 tỷ đồng.

Dòng tiền vào mạnh cuối phiên đã giúp VN – Index tăng điểm trở lại. Quan sát thị trường các phiên giao dịch gần đây, tôi thấy độ rộng thị trường đã mở ra với dòng tiền tìm đến cả các cổ phiếu có thị giá nhỏ chứ không chỉ là các cổ phiếu vốn hóa lớn, nhóm chứng khoán, ngân hàng hay tôn thép,... Các cổ phiếu có thị giá nhỏ sau thời gian khá dài tích lũy đang lên tiếng mạnh mẽ để tạo cơ hội cho nhà đầu tư ưa mạo hiểm. Tuy nhiên, điều này cũng đặt ra câu hỏi về xu hướng tăng bền vững của thị trường có còn được duy trì? Rủi ro là hiện hữu và đà tăng của thị trường sẽ được thử thách trong thời gian tới. Về phần mình, tôi chưa có quyết định mới trong ngày hôm nay.

–“Nguyễn Việt Trung – trungnv@vietinbanksc.com.vn”–

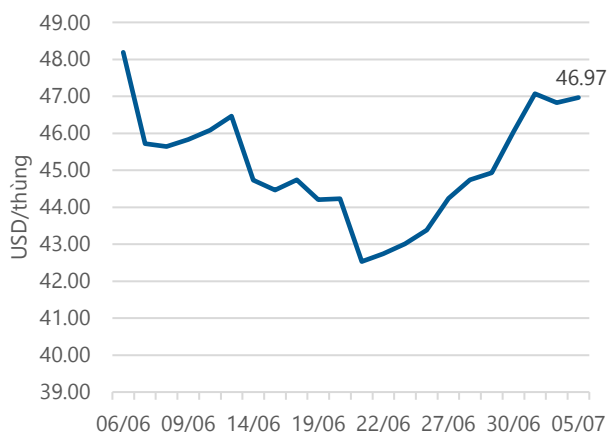
Danh mục khuyến nghị

Trong ngày 05.07.2017, chúng tôi không khuyến nghị mua/bán thêm cổ phiếu mới.

BẢNG THEO DÕI CỔ PHIẾU ĐÃ KHUYẾN NGHỊ MUA

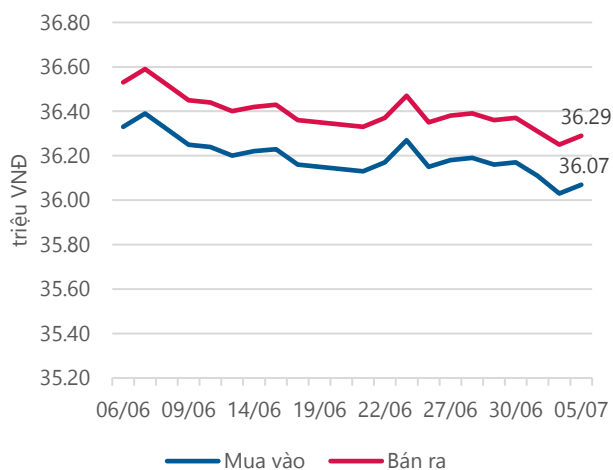
STT	Mã CK	Ngày mua	Giá mua	Giá hiện tại	% Lãi/lỗ	Trạng thái	Giá mục tiêu	Giá cắt lỗ
1	CAV	06/21/2017	58.00	56.70	-2.2%	Đã về	64.00	55.00
2	KDH	06/05/2017	28.80	28.00	-2.8%	Đã về	34.90	26.20
3	TRC	05/19/2017	29.20	28.30	-3.1%	Đã về	34.50	27.00
4	NKG	05/03/2017	29.60	34.60	16.9%	Đã về	40.20	29.60
5	PNJ	04/26/2017	86.90	101.90	17.3%	Đã về	120.00	86.90
6	CTD	10/04/2017	203.50	216.00	6.1%	Đã về	240.00	195.00

Giá dầu WTI Future



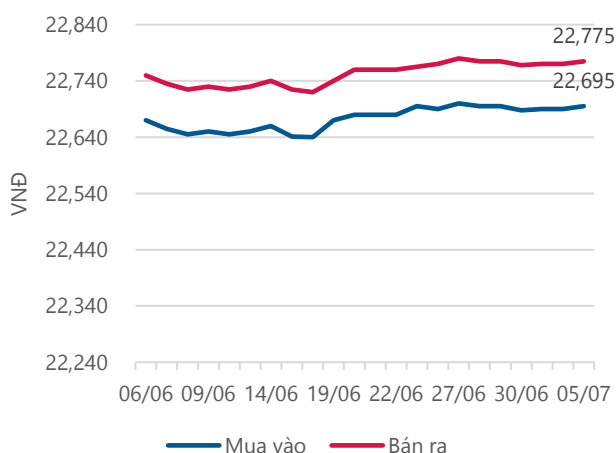
Nguồn: Bloomberg.

Giá vàng SJC



Nguồn: SJC.

Tỷ giá VND/USD



Nguồn: Vietinbank.

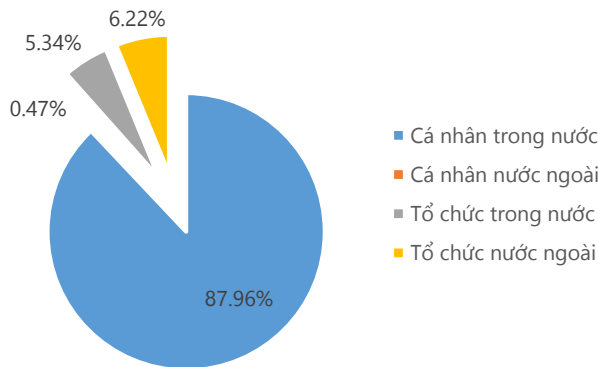
Update: 16h30, Hà Nội, VN.

Tin tức cập nhật

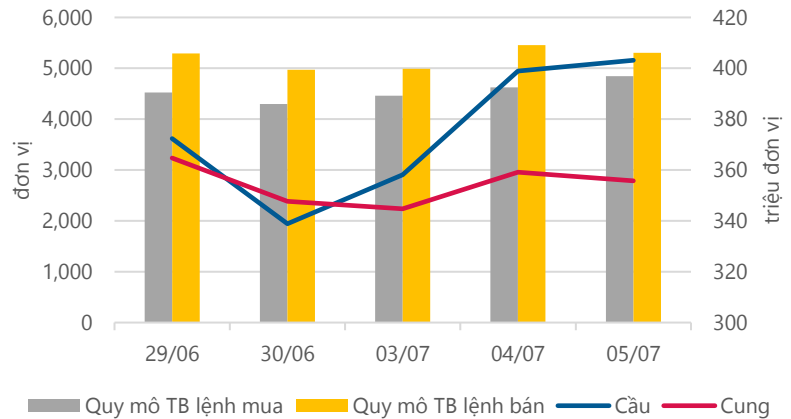
- **Giá thép cây (rebar steel) trên thị trường Trung Quốc đã tăng lên mức cao nhất hơn 3 năm trong ngày 04.07.2017 do lo ngại nguồn cung khan hiếm sẽ đẩy giá lên cao nữa sau khi đã tăng 27% trong năm nay.** Do giá tăng, số hợp đồng mở đối với mặt hàng thép cây trên sàn Thượng Hải đã lên mức cao kỷ lục, đạt 5.63 triệu hợp đồng vào ngày 03.07, tương đương 237 triệu tấn. Giá thép cây tăng cũng đẩy giá quặng sắt trên sàn Đại Liên lên mức cao nhất 6 tuần trong phiên 04.07, là 493 USD/tấn, mức chưa từng có kể từ 23.05.
- **Ngày 03.07 vừa qua HĐQT CTCP Quốc Cường Gia Lai (QCG) đã họp thông qua việc chi tạm ứng cổ tức đợt 1 năm 2017 bằng tiền với tỷ lệ chi trả 8.6%.** Ngày chốt danh sách cổ đông 19.07.2017. Thời gian chi trả vào 31.07.2017. Nguồn chi trả lấy từ lợi nhuận sau thuế chưa phân phối trên BCTC hợp nhất tính đến 31.03.2017. Quý I.2017 vừa qua QCG đạt 268.8 tỷ đồng doanh thu, tăng mạnh 224% so với quý I năm ngoái; LNST đạt hơn 2.41 tỷ đồng, nâng tổng lợi nhuận sau thuế chưa phân phối đến 31.03.2017 lên gần 245 tỷ đồng. Với tỷ lệ chi trả 8.6%, QCG sẽ chi khoảng 236.6 tỷ đồng trả cổ tức lần này, tương ứng công ty sẽ vét hết lợi nhuận tích lũy được để chia hết cổ đông. Năm 2017 Quốc Cường Gia Lai đặt mục tiêu doanh thu thuần đạt 2.500 tỷ đồng, tăng 57% so với doanh thu thực hiện năm 2016; lợi nhuận trước thuế ước đạt 720 tỷ đồng, mức chia cổ tức năm 2017 dự kiến với tỷ lệ 25% trong đó 15% bằng tiền và 10% bằng cổ phiếu.
- **CTCP Vàng bạc đá quý Phú Nhuận (PNJ) vừa công bố kết quả hoạt động 6 tháng đầu năm với tổng doanh thu và lợi nhuận gộp đạt 5,545 tỷ đồng và 933 tỷ đồng, tăng lần lượt 41% và 33%;** Lợi nhuận trước thuế đạt 471 tỷ đồng – tăng 54% so với cùng kỳ năm 2016 và đạt gần 62,5% kế hoạch năm. Năm 2017, PNJ đặt kế hoạch doanh thu 10,202 tỷ đồng, lợi nhuận trước thuế 751 tỷ đồng và lợi nhuận sau thuế 600 tỷ đồng. Trong nửa đầu năm nay, PNJ đã khai trương thêm 22 cửa hàng, đạt hơn 50% kế hoạch năm và nâng tổng hệ thống lên 237 cửa hàng trên toàn quốc.

Thống kê thị trường

Tổng GTGD (mua + bán)



Cung cầu thị trường



Nguồn: fiiipro

TRACK RECORD NHỮNG CỔ PHIẾU ĐÃ BÁN

STT	Mã CK	Ngày Mua	Giá Mua	Ngày Bán	Giá Bán	% Lãi/ Lỗ	Lý do
1	VNM	19/04/2017	143.40	05/06/2017	154.00	7.39%	Đạt kỳ vọng
2	MWG	04/05/2017	84.85	23/05/2017	94.25	11.08%	Đạt kỳ vọng
3	LSS	18/04/2017	12.20	04/05/2017	14.70	20.49%	Đạt kỳ vọng
4	AAA	08/02/2017	22.70	03/05/2017	27.00	18.94%	Đạt kỳ vọng
5	PHR	10/04/2017	27.40	17/04/2017	25.40	-7.30%	Cắt lỗ

Đơn vị:
 - Giá, tăng/giảm giá: nghìn đồng
 - P/E, P/B: lần

TOP 5 MÃ CK ĐƯỢC QUAN TÂM

Mã CK	Giá đóng cửa	Tăng/ Giảm Giá	% Tăng/ Giảm Giá	KL khớp	P/E	P/B
VIC	42.00	0.00	0.00%	493,510	65.56	4.22
HSG	32.70	-0.15	-0.46%	2,328,630	6.52	2.46
HPG	32.90	-0.10	-0.30%	3,003,200	5.61	1.90
CVT	46.70	-0.20	-0.43%	417,100	5.77	2.10
VCG	21.50	0.00	0.00%	1,567,600	19.04	1.28

TOP MÃ CK TRONG VN30 CÓ KL ĐỘT BIẾN

Mã CK	Giá đóng cửa	% Tăng/ Giảm giá	KL Khớp	% Tăng KL	P/E	P/B
GAS	60.10	1.86%	1,598,410	158%	14.34	2.77
MBB	21.75	-1.14%	3,363,150	50%	12.43	1.50
ITA	4.62	6.94%	11,377,940	45%	66.67	0.39
KDC	47.70	0.10%	947,870	17%	8.62	1.65
VIC	42.00	0.00%	493,510	11%	65.56	4.22

TRỤ SỞ CHÍNH

306 Bà Triệu, Quận Hai Bà Trưng, Hà Nội
 Điện thoại: (+84) 4 3974 1771

CHI NHÁNH TP. HỒ CHÍ MINH

49 Tôn Thất Đạm, Quận 1, Tp. Hồ Chí Minh
 Điện thoại: (+84) 8 3820 9987

Đơn vị: nghìn đồng.

TOP 10 MÃ CK TRÊN HSX NĐT NN GIAO DỊCH NHIỀU

MUA RÒNG				BÁN RÒNG		
STT	Mã CK	% Tăng/Giảm giá	Giá trị mua ròng	Mã CK	% Tăng/Giảm giá	Giá trị bán ròng
1	CTD	+1.17%	16,713,890	HPG	-0.30%	-17,298,370
2	KDC	+0.10%	16,607,960	SSI	+0.18%	-16,230,970
3	VCB	+0.39%	11,423,930	AAA	+1.63%	-11,182,070
4	ROS	+0.61%	8,339,580	MSN	-0.24%	-6,842,530
5	DPM	0.00%	6,285,330	BMP	+1.23%	-5,808,310
6	VHC	+0.68%	5,850,360	VIC	0.00%	-4,742,570
7	PTB	0.00%	4,905,130	GAS	+1.86%	-4,333,290
8	HAX	+0.43%	4,708,640	DQC	+2.31%	-4,107,800
9	CII	+1.89%	4,342,190	PLX	+1.62%	-3,808,450
10	HSG	-0.46%	3,262,200	VNM	+0.06%	-3,246,520

TOP 10 MÃ CK TRÊN HNX NĐT NN GIAO DỊCH NHIỀU

MUA RÒNG				BÁN RÒNG		
STT	Mã CK	% Tăng/Giảm giá	Giá trị mua ròng	Mã CK	% Tăng/Giảm giá	Giá trị bán ròng
1	PVS	+0.57%	1,722,000	SHB	+3.75%	-4,856,210
2	BVS	+6.97%	803,430	VND	+1.74%	-3,330,170
3	KVC	+7.41%	607,290	CVT	-0.43%	-1,292,474
4	LHC	-0.77%	511,110	LBE	+3.54%	-974,400
5	MAS	+0.52%	335,990	VGS	-0.96%	-412,000
6	VDS	+9.82%	318,230	WCS	-1.73%	-358,000
7	PMC	-1.29%	316,060	PVB	+0.90%	-147,840
8	TNG	+0.85%	265,500	PVE	0.00%	-147,010
9	TEG	0.00%	251,580	ONE	+6.90%	-81,130
10	TTT	-0.17%	227,700	SIC	+3.64%	-72,960

Người thực hiện
Trưởng nhóm

Ngô Quốc Hưng
 hungnq@vietinbanksc.com.vn
Chuyên viên

Dương Thanh Hà Anh
 anhth@vietinbanksc.com.vn

Vũ Lan Phương
 phuongvl@vietinbanksc.com.vn

Đặng Đình Tú
 tudd@vietinbanksc.com.vn

Nguyễn Thị Minh Nguyệt
 nguyentnm@vietinbanksc.com.vn

Nguyễn Giang Nam
 namng@vietinbanksc.com.vn

Nguyễn Việt Trung
 trungnv@vietinbanksc.com.vn

Khuyến cáo: Báo cáo này và/hoặc bất kỳ nhận định, thông tin nào trong báo cáo này được thiết lập dựa trên các thông tin công bố công khai, mang tính hợp pháp mà Vietinbanksc coi là đáng tin cậy, và đánh giá với mức cần trọng tối đa có thể. Tuy nhiên, Vietinbanksc không đảm bảo tuyệt đối tính chính xác và đầy đủ của những thông tin trên. Vietinbanksc khuyến cáo các nhà đầu tư báo cáo này mang tính chất chủ quan của chuyên viên phân tích Vietinbanksc. Báo cáo này chỉ nhằm mục đích cung cấp thông tin cho các nhà đầu tư. Nhà đầu tư phải cân nhắc kỹ lưỡng việc sử dụng thông tin và phải có quyết định đầu tư dựa trên những ý kiến độc lập tùy theo tình trạng tài chính hay mục tiêu đầu tư cụ thể. Báo cáo này thuộc bản quyền của Vietinbanksc và không được phép sao chép và/hoặc xuất bản một phần hoặc toàn bộ nội dung báo cáo mà không có sự cho phép bằng văn bản của Vietinbanksc.

Mọi ý kiến đóng góp, đăng ký hoặc rút tên khỏi danh sách nhận bản tin, xin quý khách vui lòng liên hệ qua địa chỉ: bantnn@vietinbanksc.com.vn hoặc website: vietinbanksc.com.vn