

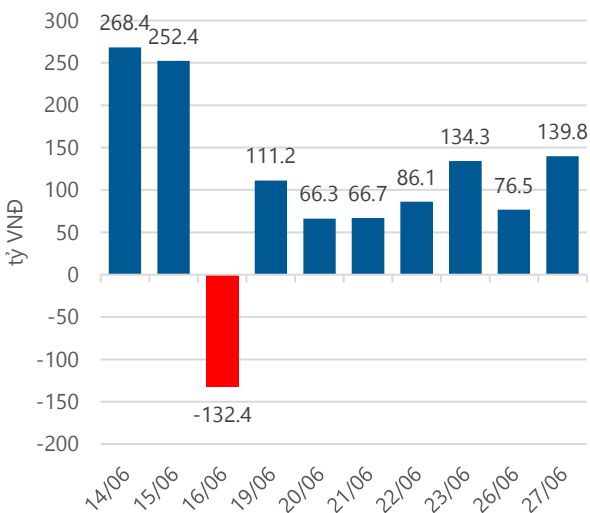
**Thống kê thị trường**

	VN-Index	HNX-Index
Điểm	767.51	98.02
%/ngày	-0.65	-0.72
%/30.12.2016	+15.44	+22.34
KLGD (đ.vị)	235,645,231	42,893,492
GTGD (tỷ VND)	4,113.26	503.26
Số mã tăng	92	69
Số mã giảm	170	109
Số mã không đổi	56	92

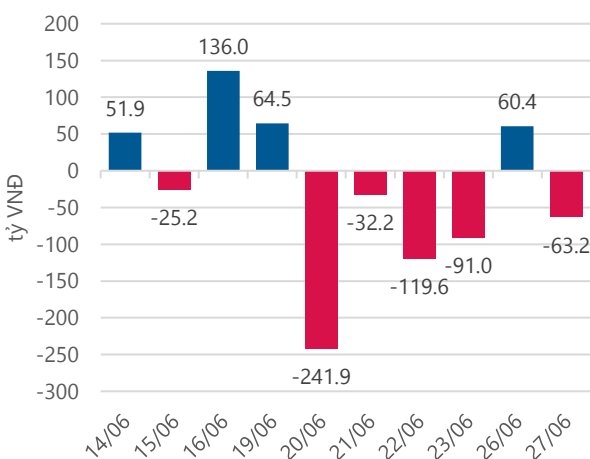
**Chỉ số tài chính**

	HOSE	HNX
P/B	4.02	1.68
P/E	16.50	12.04
Beta	1.03	0.83
ROE	20.97%	14.52%
ROA	11.18%	6.04%

**Giao dịch nhà đầu tư nước ngoài**



**Giá trị đặt mua/bán ròng tự doanh**



Nguồn: fiiipro.

**Cảm nhận thị trường**

**VN – Index giảm điểm do áp lực bán đến từ nhóm nhà đầu tư trong nước**

**Tóm tắt thị trường:** Đóng cửa phiên giao dịch, chỉ số VN – Index giảm 5.01 điểm (-0.65%) xuống 767.51 điểm; chỉ số HNX – Index giảm 0.71 điểm (-0.72%) về 98.02 điểm.

**VN – Index giảm điểm do áp lực bán đến từ nhóm nhà đầu tư trong nước:**

Tiếp nối sự hưng khởi từ phiên giao dịch trước, thị trường vẫn mở cửa với sắc xanh và sau đó đạt mức cao nhất trong ngày ở 773.40 điểm. Tuy nhiên khoảng thời gian tăng điểm này khá ngắn ngủi, bởi phần lớn thời gian giao dịch còn lại trong ngày VN – Index đều chìm trong sắc đỏ. Áp lực bán mạnh diễn ra trên toàn thị trường, với chủ yếu đến từ nhóm nhà đầu tư trong nước, đặc biệt tập trung vào các cổ phiếu có ảnh hưởng lớn đến VN – Index khiến chỉ số này không cho thấy cơ hội hồi phục. Thậm chí, càng về cuối phiên áp lực bán càng mạnh để VN – Index kết thúc ngày giao dịch với mức giảm điểm gần như là mạnh nhất ngày. Trong các cổ phiếu có ảnh hưởng lớn nhất, điểm sáng thuộc về GAS, cổ phiếu này luôn duy trì được sắc xanh trong phiên và chỉ chịu ảnh hưởng bởi thị trường chung cuối phiên để tăng nhẹ khi khép lại ngày giao dịch. Còn lại, hầu hết các cổ phiếu vốn hóa lớn khác đều giảm giá, trong đó PLX giảm giá mạnh nhất (-4.2%) làm VN – Index giảm 1.63 điểm.

Áp lực giảm điểm trên VN – Index đến chủ yếu từ hành động bán ra của nhóm nhà đầu tư trong nước, bởi số liệu cho thấy nhóm nhà đầu tư nước ngoài có hành động trái ngược. Cụ thể, nhóm này vẫn mua ròng trên HOSE với giá trị mua ròng đạt 139.8 tỷ đồng. Đáng chú ý, hoạt động mua ròng của nhóm này trải khá đều và không tập trung quá nhiều vào cổ phiếu nào, như VCB (21.6 tỷ đồng), NLG (19 tỷ đồng), KDC (17.5 tỷ đồng),... Trong khi đó, các cổ phiếu bị bán ròng nhiều nhất như PHR, FCN, VJC,... còn có giá trị bán ròng chưa đến 10 tỷ đồng. Mặt khác, hoạt động mua bán sôi động đã đẩy thanh khoản lên mức cao hơn ngày trước đó. Khối lượng khớp lệnh trong phiên theo đó đạt 217.4 triệu cổ phiếu (không tính giao dịch thỏa thuận), tăng 2.33% so với con số tương tự của ngày hôm qua. Sau phiên tăng điểm trước đó để tạo hy vọng cho đà tăng mới của thị trường, phiên giảm điểm khá mạnh ngày 27.06.2017 khiến nhà đầu tư có phần hụt hẫng. Liệu đây đơn thuần là hành động chốt lời hay sẽ là dấu hiệu về sự điều chỉnh của thị trường? Theo quan sát của tôi, lượng mua đối ứng với lực bán chốt lời của nhóm nhà đầu tư trong nước là khá tốt đồng thời nhóm nhà đầu tư nước ngoài vẫn miệt mài với hành động mua ròng của mình. Điều này cho thấy dòng tiền còn ở lại thị trường, chỉ là đang trực chờ cơ hội để giải ngân. Xu hướng tăng của thị trường, do đó theo tôi chưa bị phá vỡ. Đồng thời, tôi chưa có hành động mới trong ngày giao dịch hôm nay.

–“Nguyễn Việt Trung – trungnv@vietinbanksc.com.vn”–

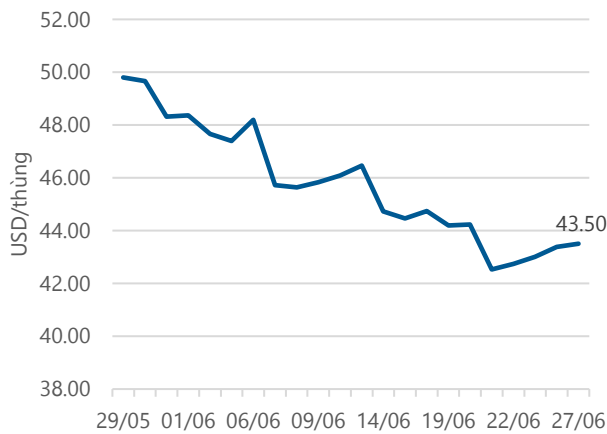
### Danh mục khuyến nghị

Trong ngày 27.06.2017, chúng tôi không khuyến nghị mua/bán thêm cổ phiếu mới.

**BẢNG THEO DÕI CỔ PHIẾU ĐÃ KHUYẾN NGHỊ MUA**

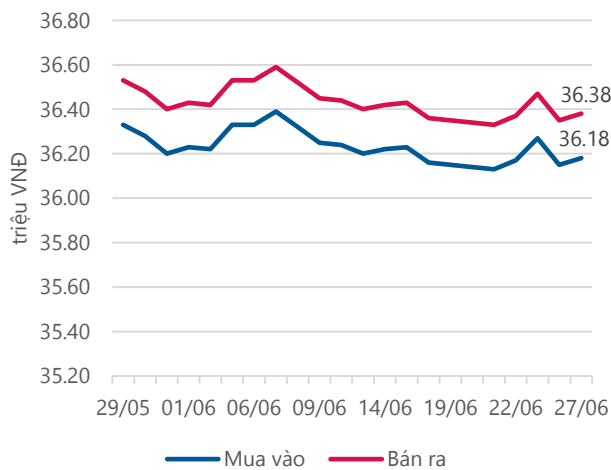
STT	Mã CK	Ngày mua	Giá mua	Giá hiện tại	% Lãi/Lỗ	Trạng thái	Giá mục tiêu	Giá cắt lỗ
1	CAV	21/06/2017	58.00	58.20	0.3%	Đã về	64.00	55.00
2	KDH	05/06/2017	28.80	28.00	-2.8%	Đã về	34.90	26.20
3	TRC	19/05/2017	29.20	28.40	-2.7%	Đã về	34.50	27.00
4	NKG	03/05/2017	29.60	32.70	10.5%	Đã về	40.20	29.60
5	PNJ	26/04/2017	86.90	102.00	17.4%	Đã về	120.00	86.90
6	CTD	10/04/2017	203.50	218.50	7.4%	Đã về	240.00	195.00

### Giá dầu WTI Future



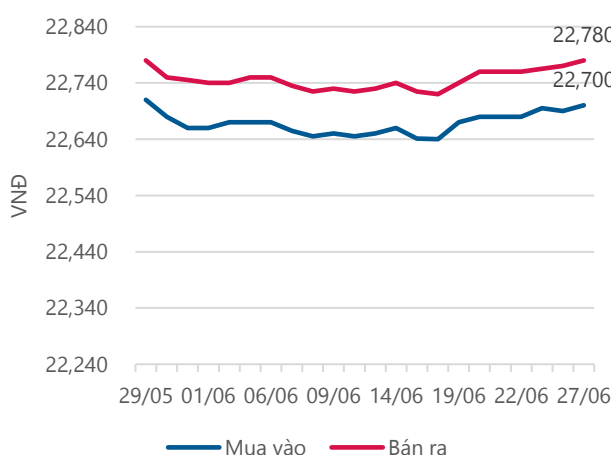
Nguồn: Bloomberg.

### Giá vàng SJC



Nguồn: SJC.

### Tỷ giá VND/USD



Nguồn: Vietinbank.

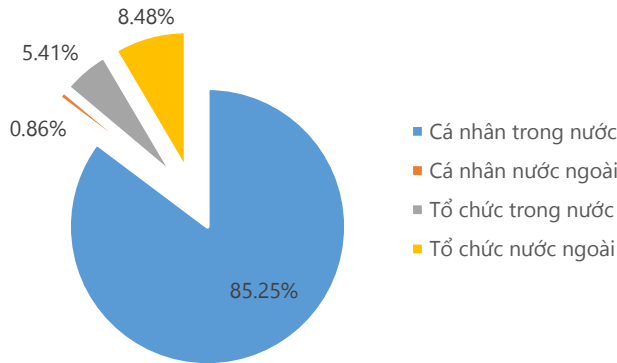
Update: 16h30, Hà Nội, VN.

### Tin tức cập nhật

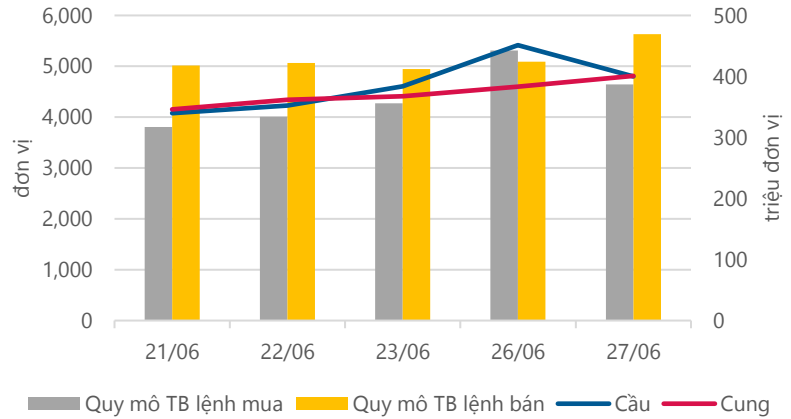
- Hiệp hội chế biến xuất khẩu thủy sản (VASEP) cho biết, tính đến giữa tháng 05.2017, xuất khẩu cá tra sang thị trường EU đạt 71.9 triệu USD, giảm 24.8% so với cùng kỳ năm trước.** Tuy nhiên, nhiều thị trường cũng đang chấp nhận và tăng nhập khẩu sản phẩm đông lạnh chất lượng cao. Thị trường EU vẫn còn nhiều tiềm năng cho các doanh nghiệp xuất khẩu cá tra tiếp tục đẩy mạnh thêm tại nhiều phân khúc, do đó nhiều doanh nghiệp vẫn đang kiên trì đẩy mạnh bán hàng sang thị trường này. Với khối lượng có thể thấp hơn nhưng giá trị xuất khẩu có thể giữ vững hoặc cao hơn, do doanh số tăng khi đẩy mạnh phân khúc cá tra phile đông lạnh giá cao hơn, hàm ẩm, tỷ lệ mỡ thấp hơn.
- Ngày 26.06, HĐQT CTCP Phát triển Bất động sản Phát Đạt (PDR) đã thống nhất điều chỉnh tăng mạnh kế hoạch kinh doanh năm 2017.** Trong quý II.2017, lợi nhuận PDR đạt được tăng 30% so với kế hoạch quý đã được ĐHCĐ thông qua ngày 22.03.2017. Do đó, việc điều chỉnh này là cần thiết và hợp lý. Cụ thể, kế hoạch kinh doanh năm 2017 được điều chỉnh doanh thu và lãi trước thuế tăng lần lượt 62% và 25% so với kế hoạch ban đầu.
- CTCP Bất động sản và Đầu tư VRC (VRC) bắt đầu bán hàng loạt dự án để đạt mục tiêu lãi tăng vọt. VRC vừa quyết định chuyển nhượng quyền sử dụng đất tại thửa đất nằm tại 54 Võ Thị Sáu, Tp. Vũng Tàu.** Ngoài ra, VRC cũng sẽ chuyển nhượng dự án khách sạn tại Vũng Tàu; dự án tại quận 7, TP.HCM. Đây là cơ sở để VRC đặt kế hoạch doanh thu tăng gấp hơn 8 lần thực hiện năm 2016 và LNST tăng vọt gấp 54 lần so với mức 2.2 tỷ năm 2016 tại ĐHCĐ thường niên của công ty năm 2017. Bên cạnh đó, VRC cũng sẽ chào bán cổ phần tăng vốn từ 145 tỷ lên 500 tỷ đồng.

Thống kê thị trường

Tổng GTGD (mua + bán)



Cung cầu thị trường



Nguồn: finpro

TRACK RECORD NHỮNG CỔ PHIẾU ĐÃ BÁN

STT	Mã CK	Ngày Mua	Giá Mua	Ngày Bán	Giá Bán	% Lãi/ Lỗ	Lý do
1	VNM	19/04/2017	143.40	05/06/2017	154.00	7.39%	Đạt kỳ vọng
2	MWG	04/05/2017	84.85	23/05/2017	94.25	11.08%	Đạt kỳ vọng
3	LSS	18/04/2017	12.20	04/05/2017	14.70	20.49%	Đạt kỳ vọng
4	AAA	08/02/2017	22.70	03/05/2017	27.00	18.94%	Đạt kỳ vọng
5	PHR	10/04/2017	27.40	17/04/2017	25.40	-7.30%	Cắt lỗ

Đơn vị:  
- Giá, tăng/giảm giá: nghìn đồng  
- P/E, P/B: lần

TOP 5 MÃ CK ĐƯỢC QUAN TÂM

Mã CK	Giá đóng cửa	Tăng/ Giảm Giá	% Tăng/ Giảm Giá	KL khớp	P/E	P/B
HSG	31.90	-0.50	-1.54%	2,530,060	6.43	2.42
BHS	23.40	-1.00	-4.10%	5,763,680	11.78	1.44
VCG	20.20	-0.60	-2.88%	3,867,400	17.88	1.20
SCR	12.25	-0.30	-2.39%	6,705,240	15.49	0.86
FLC	7.27	-0.41	-5.34%	25,556,220	4.24	0.50

TOP 5 MÃ CK TRONG VN30 CÓ KL ĐỘT BIẾN

Mã CK	Giá đóng cửa	% Tăng/ Giảm giá	KL Khớp	% Tăng KL	P/E	P/B
ITA	3.93	6.79%	14,411,369	603%	56.79	0.34
FPT	45.70	-2.14%	1,733,256	160%	12.01	2.49
DPM	23.05	0.88%	1,601,025	137%	9.47	1.08
GMD	43.30	-2.91%	821,500	67%	19.58	1.52
KDC	45.80	-2.10%	324,112	46%	8.47	1.62

TRỤ SỞ CHÍNH

306 Bà Triệu, Quận Hai Bà Trưng, Hà Nội  
Điện thoại: (+84) 4 3974 1771

CHI NHÁNH TP. HỒ CHÍ MINH

49 Tôn Thất Đạm, Quận 1, Tp. Hồ Chí Minh  
Điện thoại: (+84) 8 3820 9987

Đơn vị: nghìn đồng.

## TOP 10 MÃ CK TRÊN HSX NĐT NN GIAO DỊCH NHIỀU

MUA RÒNG				BÁN RÒNG		
STT	Mã CK	% Tăng/Giảm giá	Giá trị mua ròng	Mã CK	% Tăng/Giảm giá	Giá trị bán ròng
1	<b>PLX</b>	-4.18%	18,248,730	<b>PVD</b>	-2.14%	-25,012,500
2	<b>BCG</b>	-2.96%	13,833,720	<b>SKG</b>	-0.38%	-22,356,400
3	<b>VIC</b>	-0.47%	13,539,700	<b>SSI</b>	-1.82%	-8,165,710
4	<b>MSN</b>	-1.42%	10,515,850	<b>BHS</b>	-4.10%	-7,938,880
5	<b>VNM</b>	+0.07%	10,019,460	<b>DHG</b>	+2.50%	-3,703,760
6	<b>PC1</b>	+1.94%	9,006,240	<b>PDR</b>	-1.99%	-2,821,840
7	<b>HBC</b>	-0.77%	8,146,510	<b>NVL</b>	0.00%	-2,215,310
8	<b>KDC</b>	-2.14%	7,548,520	<b>VJC</b>	-0.79%	-2,128,580
9	<b>CII</b>	-2.22%	7,465,940	<b>FIT</b>	+0.37%	-1,564,750
10	<b>PVT</b>	+0.68%	5,954,340	<b>BMP</b>	-0.59%	-1,507,100

## TOP 10 MÃ CK TRÊN HNX NĐT NN GIAO DỊCH NHIỀU

MUA RÒNG				BÁN RÒNG		
STT	Mã CK	% Tăng/Giảm giá	Giá trị mua ròng	Mã CK	% Tăng/Giảm giá	Giá trị bán ròng
1	<b>BCC</b>	+1.97%	4,777,150	<b>NET</b>	+0.35%	-1,686,370
2	<b>HUT</b>	-0.80%	1,250,000	<b>IVS</b>	-0.93%	-1,252,270
3	<b>CEO</b>	-0.89%	1,112,240	<b>CVT</b>	+0.22%	-292,840
4	<b>VGC</b>	+1.58%	1,028,620	<b>VTC</b>	0.00%	-143,410
5	<b>VCG</b>	-2.88%	1,019,970	<b>DGC</b>	-0.32%	-105,500
6	<b>SHB</b>	0.00%	473,250	<b>HHC</b>	+5.71%	-105,000
7	<b>VIX</b>	-1.43%	345,000	<b>L14</b>	-1.11%	-91,650
8	<b>TEG</b>	-1.19%	326,650	<b>DNP</b>	-6.13%	-83,640
9	<b>IDV</b>	-0.62%	291,000	<b>DP3</b>	0.00%	-79,200
10	<b>MAS</b>	0.00%	229,820	<b>DBC</b>	-2.06%	-74,280

**Người thực hiện**  
**Trưởng nhóm**

**Ngô Quốc Hưng**  
 hungnq@vietinbanksc.com.vn  
**Chuyên viên**

**Dương Thanh Hà Anh**  
 anhth@vietinbanksc.com.vn

**Vũ Lan Phương**  
 phuongvl@vietinbanksc.com.vn

**Đặng Đình Tú**  
 tudd@vietinbanksc.com.vn

**Nguyễn Thị Minh Nguyệt**  
 nguyentm@vietinbanksc.com.vn

**Nguyễn Giang Nam**  
 namng@vietinbanksc.com.vn

**Nguyễn Việt Trung**  
 trungnv@vietinbanksc.com.vn

Khuyến cáo: Báo cáo này và/hoặc bất kỳ nhận định, thông tin nào trong báo cáo này được thiết lập dựa trên các thông tin công bố công khai, mang tính hợp pháp mà Vietinbanksc coi là đáng tin cậy, và đánh giá với mức cần trọng tối đa có thể. Tuy nhiên, Vietinbanksc không đảm bảo tuyệt đối tính chính xác và đầy đủ của những thông tin trên. Vietinbanksc khuyến cáo các nhà đầu tư báo cáo này mang tính chất chủ quan của chuyên viên phân tích Vietinbanksc. Báo cáo này chỉ nhằm mục đích cung cấp thông tin cho các nhà đầu tư. Nhà đầu tư phải cân nhắc kỹ lưỡng việc sử dụng thông tin và phải có quyết định đầu tư dựa trên những ý kiến độc lập tùy theo tình trạng tài chính hay mục tiêu đầu tư cụ thể. Báo cáo này thuộc bản quyền của Vietinbanksc và không được phép sao chép và/hoặc xuất bản một phần hoặc toàn bộ nội dung báo cáo mà không có sự cho phép bằng văn bản của Vietinbanksc.

Mọi ý kiến đóng góp, đăng ký hoặc rút tên khỏi danh sách nhận bản tin, xin quý khách vui lòng liên hệ qua địa chỉ: [bantnn@vietinbanksc.com.vn](mailto:bantnn@vietinbanksc.com.vn) hoặc website: [vietinbanksc.com.vn](http://vietinbanksc.com.vn)