

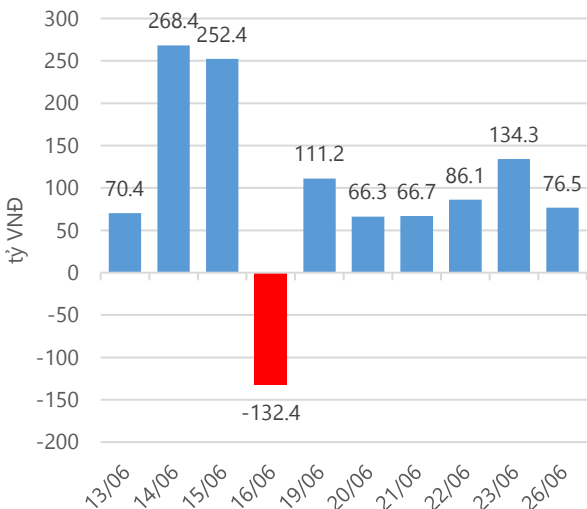
**Thống kê thị trường**

	VN-Index	HNX-Index
Điểm	772.52	98.73
%/ngày	+0.46	+0.46
%/30.12.2016	+16.19	+23.23
KLGD (đ.vị)	235,113,507	59,740,823
GTGD (tỷ VND)	4,236.18	613.99
Số mã tăng	145	109
Số mã giảm	129	89
Số mã không đổi	50	71

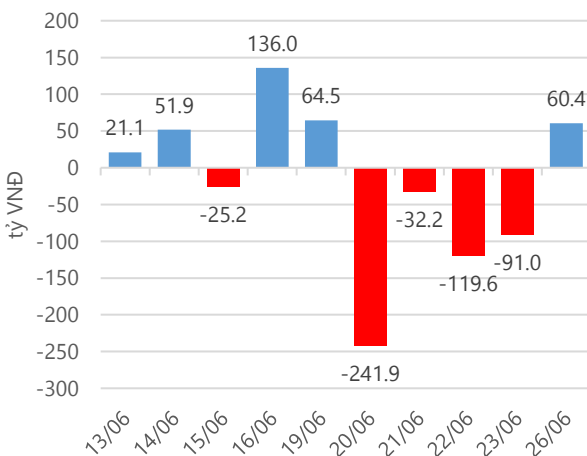
**Chỉ số tài chính**

	HOSE	HNX
P/B	4.03	1.70
P/E	16.60	12.12
Beta	0.96	0.85
ROE	20.92%	14.55%
ROA	11.14%	6.05%

**Giao dịch nhà đầu tư nước ngoài**



**Giá trị đặt mua/bán ròng tự doanh**



Nguồn: fiiipro.

**Cảm nhận thị trường**

**Sắc xanh lan tỏa, hai chỉ số đều tăng điểm phiên giao dịch đầu tuần**

**Tóm tắt thị trường:** Đóng cửa phiên giao dịch, chỉ số VN – Index tăng 3.51 điểm (+0.46%) lên 772.52 điểm; chỉ số HNX – Index tăng 0.45 điểm (+0.46%) lên 98.73 điểm.

**Sắc xanh lan tỏa, hai chỉ số đều tăng điểm phiên giao dịch đầu tuần:** Sự hứng khởi đã trở lại sau hy vọng được nhen nhóm từ phiên giao dịch cuối tuần trước. Giao dịch sôi động giúp cả VN – Index và HNX – Index chốt phiên đều tăng điểm với mức tăng khá giống nhau về tỷ lệ - tăng 0.46% so với khi mở cửa thị trường. Ngoài sự trùng hợp này, điểm chung nữa là đóng góp đáng kể của nhóm cổ phiếu ngân hàng vào sự tăng điểm của hai chỉ số. Trên sàn HNX, ACB là cổ phiếu góp công lớn trong khi VCB, CTG, BID, MBB,... vẫn là những gương mặt nổi bật trên HSX. Không những vậy, sẽ là thiếu sót nếu không nhắc đến ảnh hưởng của các cổ phiếu vốn hóa lớn khác trong phiên tăng điểm này của VN – Index. Thống kê cho thấy, 9/10 cổ phiếu có tỷ lệ ảnh hưởng lớn nhất đến VN – Index đều tăng giá trừ NVL đứng giá, với mức đóng góp ấn tượng 4 điểm tăng cho VN – Index. Trong khi đó, sự giảm giá của BVH, FPT, BHN,... không tạo ảnh hưởng đủ lớn khiến VN - Index giảm điểm. Ấn tượng còn lại của thị trường trong ngày đến từ các cổ phiếu penny như FLC, ITA, OGC,... Các cổ phiếu này đều kết phiên ở mức giá trần với mức khối lượng dư mua lớn trong đó FLC đóng góp đáng kể vào thanh khoản trong ngày với 33.2 triệu cổ phiếu được trao tay.

Mặc dù vậy, giao dịch của FLC cũng chỉ đủ để giúp khối lượng giao dịch hôm nay tiệm cận khối lượng giao dịch ngày trước đó, theo đó khối lượng khớp lệnh trong ngày đạt 212.4 triệu cổ phiếu (không tính giao dịch thỏa thuận), giảm chút ít 0.24% so với khối lượng khớp ngày gần nhất. Trong khi đó, nhóm nhà đầu tư nước ngoài vẫn duy trì động thái mua ròng, con số mua ròng trên HOSE hôm nay là 76.5 tỷ đồng. Các cổ phiếu được mua ròng nhiều nhất là PLX (18.2 tỷ đồng), BCG (13.8 tỷ đồng), VIC (13.5 tỷ đồng)... Ở chiều ngược lại, PVD và SKG là những cổ phiếu bị nhóm này bán ra nhiều nhất với giá trị bán ròng lần lượt là 25 tỷ đồng và 22.3 tỷ đồng.

Như vậy, phiên giao dịch đầu tuần đã diễn ra khá suôn sẻ với mức tăng điểm trên cả hai sàn. Điều tôi chú ý không chỉ là mức tăng về điểm số mà còn là các nhân tố tạo nên sự tăng điểm này. Trong đó, nhóm cổ phiếu ngân hàng đã phần nào đáp ứng được sự kỳ vọng khi tăng giá khá tích cực để tạo nên sự lan tỏa đến toàn thị trường. Đồng thời, các cổ phiếu vốn hóa lớn khác cũng đồng thuận tăng để đóng góp vào chỉ số. Ngoài ra, những nhà đầu tư ưa mạo hiểm cũng có thể hài lòng với lựa chọn của mình khi dòng tiền vẫn hiện diện ở nhóm cổ phiếu penny. Nhóm nhà đầu tư nước ngoài vẫn khá kiên định với hành động mua ròng của mình. Tất cả như tổ hợp thành bức tranh thị trường đa màu sắc với sự tin tưởng vào đà tăng của VN -Index còn tiếp diễn. Vì vậy, tôi vẫn hướng đến thị trường để tìm kiếm thêm cơ hội đầu tư bên cạnh danh mục hiện tại

-“*Nguyễn Việt Trung – trungnv@vietinbanksc.com.vn*”-

### Danh mục khuyến nghị

Trong ngày 26.06.2017, chúng tôi không khuyến nghị mua/bán thêm cổ phiếu mới.

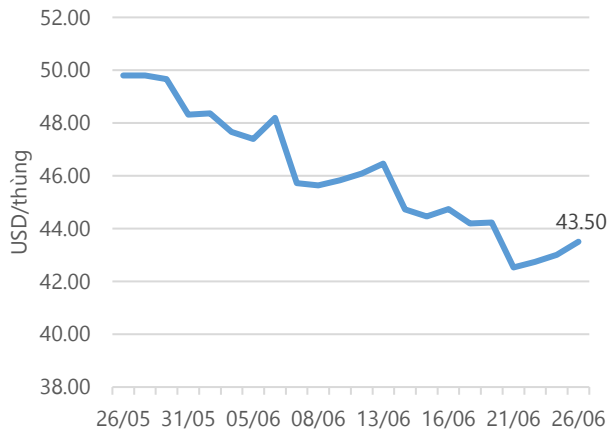
**BẢNG THEO DÕI CỔ PHIẾU ĐÃ KHUYẾN NGHỊ MUA**

STT	Mã CK	Ngày mua	Giá mua	Giá hiện tại	% Lãi/lỗ	Trạng thái	Giá mục tiêu	Giá cắt lỗ
1	CAV	21/06/2016	58.00	58.80	1.4%	T+2	64.00	55.00
2	KDH	05/06/2017	28.80	28.10	-2.4%	Đã về	34.90	26.20
3	TRC	19/05/2017	29.20	29.00	-0.7%	Đã về	34.50	27.00
4	NKG	03/05/2017	29.60	32.55	10.0%	Đã về	40.20	29.60
5	PNJ	26/04/2017	86.90	104.00	19.7%	Đã về	120.00	86.90
6	CTD	10/04/2017	203.50	218.00	7.1%	Đã về	240.00	195.00

### Tin tức cập nhật

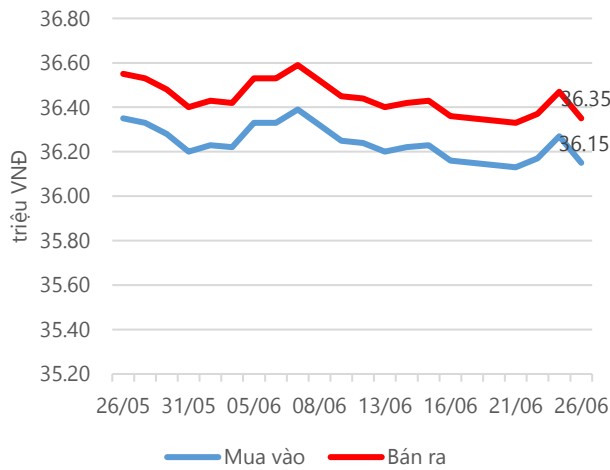
- Lãi suất liên ngân hàng tuần qua có xu hướng bật tăng trở lại với biên độ từ 0.24% - 0.46% đối với các loại kỳ hạn.** Mặc dù tăng nhẹ nhưng nhìn chung lãi suất liên ngân hàng vẫn đang ở mặt bằng khá thấp. Thanh khoản hệ thống ngân hàng vẫn đang trong trạng thái khá tích cực.
- Trong bối cảnh giá dầu liên tục giảm do tình trạng thừa dầu trên thị trường, tập đoàn Seaport Global Securities dự báo giá dầu có thể giảm xuống 40 USD/thùng trong nửa đầu năm 2018.** Điều này là do trong khi Ả-rập Saudi, Nga và các nước đồng minh liên tục cắt giảm sản lượng thì Mỹ, Libya và Nigeria lại làm điều ngược lại, phá vỡ nỗ lực khắc phục tình trạng thừa dầu của các nước khác. Giá dầu đã hạ xuống mức trước thời điểm OPEC và các nước xuất khẩu dầu khí khác lần đầu tiên ký thỏa thuận cắt giảm sản lượng 1.8 triệu thùng/ngày vào cuối năm ngoái.
- Bộ Tài chính vừa có văn bản đề nghị các Bộ, cơ quan ngang Bộ và UBND các tỉnh, thành phố trực thuộc TW rà soát các khoản phí đang thu có liên quan trực tiếp đến chi phí của doanh nghiệp để xem xét giảm mức phí, chi phí đầu vào cho doanh nghiệp.
- CTCP Báo cáo đánh giá Việt Nam (Vietnam Report) đã chính thức công bố Top 10 Ngân hàng thương mại Việt Nam uy tín năm 2017,** lần lượt là Vietcombank, Vietinbank, BIDV, ACB, Techcombank, VPBank, Agribank, MBBank, Maritime Bank, SHB.
- Techcombank thông báo trên website của mình rằng ngân hàng đang xin ý kiến cổ đông thông qua đề xuất mua lại 19.41% cổ phần tại TCB của HSBC.** Số cổ phần này tương đương 172.32 triệu cổ phiếu và trị giá hơn 5,000 tỷ đồng tính theo giá cổ phiếu hiện tại trên thị trường OTC. Thương vụ thoái vốn này nhiều khả năng sẽ được thực hiện thông qua giao dịch mua lại cổ phần làm cổ phiếu quỹ của Techcombank.

### Giá dầu WTI Future



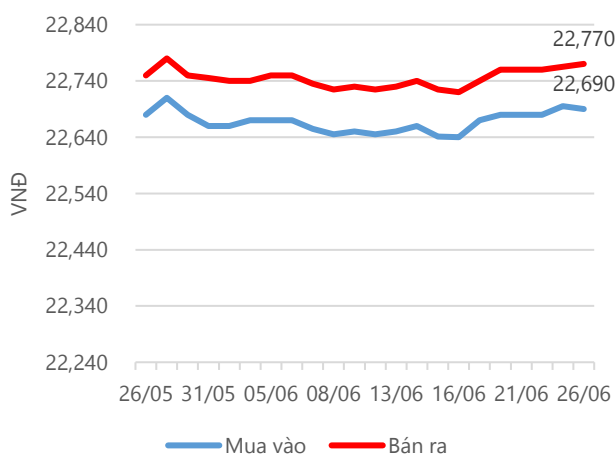
Nguồn: Bloomberg.

### Giá vàng SJC



Nguồn: SJC.

### Tỷ giá VND/USD

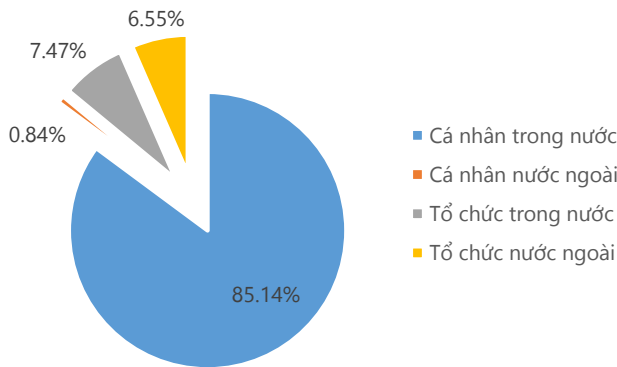


Nguồn: Vietinbank.

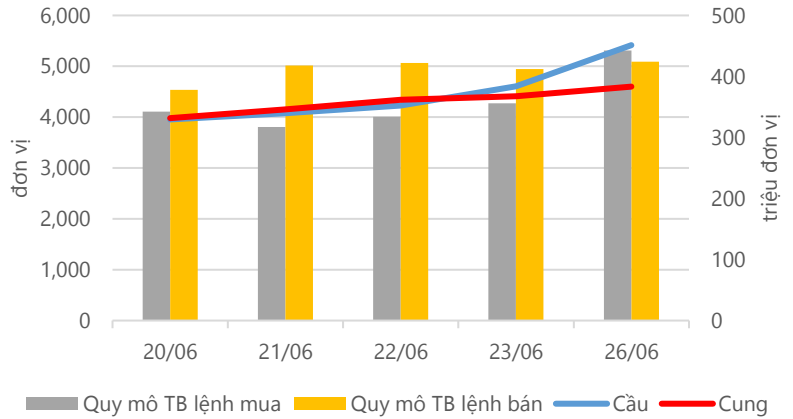
Update: 16h30, Hà Nội, VN.

**Thống kê thị trường**

**Tổng GTGD (mua + bán)**



**Cung cầu thị trường**



Nguồn: finpro

**TRACK RECORD NHỮNG CỔ PHIẾU ĐÃ BÁN**

STT	Mã CK	Ngày Mua	Giá Mua	Ngày Bán	Giá Bán	% Lãi/ Lỗ	Lý do
1	VNM	19/04/2017	143.40	05/06/2017	154.00	7.39%	Đạt kỳ vọng
2	MWG	04/05/2017	84.85	23/05/2017	94.25	11.08%	Đạt kỳ vọng
3	LSS	18/04/2017	12.20	04/05/2017	14.70	20.49%	Đạt kỳ vọng
4	AAA	08/02/2017	22.70	03/05/2017	27.00	18.94%	Đạt kỳ vọng
5	PHR	10/04/2017	27.40	17/04/2017	25.40	-7.30%	Cắt lỗ

Đơn vị:  
 - Giá, tăng/giảm giá: nghìn đồng  
 - P/E, P/B: lần

**TOP 5 MÃ CK ĐƯỢC QUAN TÂM**

Mã CK	Giá đóng cửa	Tăng/ Giảm Giá	% Tăng/ Giảm Giá	KL khớp	P/E	P/B
VCG	20.80	0.20	0.97%	2,419,700	18.42	1.24
BHS	24.40	-0.50	-2.01%	9,185,740	12.28	1.50
BID	20.20	0.30	1.51%	4,079,030	10.76	1.54
SKG	52.00	2.00	4.00%	892,260	8.34	2.29
PVD	14.00	0.90	6.87%	5,612,600	0.00	0.39

**TOP 5 MÃ CK TRONG VN30 CÓ KL ĐỘT BIẾN**

Mã CK	Giá đóng cửa	% Tăng/ Giảm giá	KL Khớp	% Tăng KL	P/E	P/B
PVD	14.00	6.87%	5,612,600	106%	0.00	0.39
DHG	120.00	-4.38%	579,880	82%	22.41	3.61
CII	36.00	-2.04%	1,292,820	37%	4.44	1.93
FPT	46.70	-1.58%	1,375,990	37%	12.21	2.53
ITA	3.68	6.98%	2,810,620	25%	53.09	0.31

**TRỤ SỞ CHÍNH**

306 Bà Triệu, Quận Hai Bà Trưng, Hà Nội  
 Điện thoại: (84.4) 39 746900

**CHI NHÁNH TP. HỒ CHÍ MINH**

49 Tôn Thất Đạm, Quận 1, Tp. Hồ Chí Minh  
 Điện thoại: (84.8) 38 209987

Đơn vị: nghìn đồng.

**TOP 10 MÃ CK TRÊN HSX NĐT NN GIAO DỊCH NHIỀU**

MUA RÒNG				BÁN RÒNG		
STT	Mã CK	% Tăng/Giảm giá	Giá trị mua ròng	Mã CK	% Tăng/Giảm giá	Giá trị bán ròng
1	<b>PLX</b>	+0.56%	18,248,730	<b>PVD</b>	+6.87%	-25,012,500
2	<b>BCG</b>	-0.61%	13,833,720	<b>SKG</b>	+4.00%	-22,356,400
3	<b>VIC</b>	+1.78%	13,539,700	<b>SSI</b>	+0.55%	-8,165,710
4	<b>MSN</b>	+2.55%	10,515,850	<b>BHS</b>	-2.01%	-7,938,880
5	<b>VNM</b>	+0.26%	10,019,460	<b>DHG</b>	-4.38%	-3,703,760
6	<b>PC1</b>	+4.05%	9,006,240	<b>PDR</b>	-1.60%	-2,821,840
7	<b>HBC</b>	+1.09%	8,146,510	<b>NVL</b>	0.00%	-2,215,310
8	<b>KDC</b>	+0.54%	7,548,520	<b>VJC</b>	0.00%	-2,128,580
9	<b>CII</b>	-2.04%	7,465,940	<b>FIT</b>	+0.19%	-1,564,750
10	<b>PVT</b>	+1.38%	5,954,340	<b>BMP</b>	0.00%	-1,507,100

**TOP 10 MÃ CK TRÊN HNX NĐT NN GIAO DỊCH NHIỀU**

MUA RÒNG				BÁN RÒNG		
STT	Mã CK	% Tăng/Giảm giá	Giá trị mua ròng	Mã CK	% Tăng/Giảm giá	Giá trị bán ròng
1	<b>BCC</b>	+3.40%	3,921,230	<b>PVS</b>	+0.60%	-4,057,000
2	<b>VCG</b>	+0.97%	680,390	<b>HUT</b>	-0.79%	-1,306,250
3	<b>CAN</b>	+0.80%	652,680	<b>NET</b>	-1.04%	-267,810
4	<b>CEO</b>	0.00%	555,000	<b>VGS</b>	-0.97%	-180,000
5	<b>IDV</b>	-0.41%	485,000	<b>KVC</b>	0.00%	-106,080
6	<b>TEG</b>	-2.33%	361,200	<b>CAP</b>	0.00%	-98,560
7	<b>BVS</b>	+1.04%	199,380	<b>PVB</b>	0.00%	-97,200
8	<b>MKV</b>	0.00%	193,700	<b>VND</b>	0.00%	-60,480
9	<b>HLY</b>	+9.83%	189,330	<b>QHD</b>	0.00%	-57,238
10	<b>SED</b>	+2.87%	173,730	<b>DGC</b>	-0.96%	-55,404

**Người thực hiện**  
**Trưởng nhóm**

**Ngô Quốc Hưng**  
hungnq@vietinbanksc.com.vn  
**Chuyên viên**

**Dương Thanh Hà Anh**  
anhdth@vietinbanksc.com.vn

**Vũ Lan Phương**  
phuongvl@vietinbanksc.com.vn

**Đặng Đình Tú**  
tudd@vietinbanksc.com.vn

**Nguyễn Thị Minh Nguyệt**  
nguyentm@vietinbanksc.com.vn

**Nguyễn Giang Nam**  
namng@vietinbanksc.com.vn

**Nguyễn Việt Trung**  
trungnv@vietinbanksc.com.vn

*Khuyến cáo: Báo cáo này và/hoặc bất kỳ nhận định, thông tin nào trong báo cáo này được thiết lập dựa trên các thông tin công bố công khai, mang tính hợp pháp mà Vietinbanksc coi là đáng tin cậy, và đánh giá với mức cần trọng tối đa có thể. Tuy nhiên, Vietinbanksc không đảm bảo tuyệt đối tính chính xác và đầy đủ của những thông tin trên. Vietinbanksc khuyến cáo các nhà đầu tư báo cáo này mang tính chất chủ quan của chuyên viên phân tích Vietinbanksc. Báo cáo này chỉ nhằm mục đích cung cấp thông tin cho các nhà đầu tư. Nhà đầu tư phải cân nhắc kỹ lưỡng việc sử dụng thông tin và phải có quyết định đầu tư dựa trên những ý kiến độc lập tùy theo tình trạng tài chính hay mục tiêu đầu tư cụ thể. Báo cáo này thuộc bản quyền của Vietinbanksc và không được phép sao chép và/hoặc xuất bản một phần hoặc toàn bộ nội dung báo cáo mà không có sự cho phép bằng văn bản của Vietinbanksc.*

*Mọi ý kiến đóng góp, đăng ký hoặc rút tên khỏi danh sách nhận bản tin, xin quý khách vui lòng liên hệ qua địa chỉ: [bantnn@vietinbanksc.com.vn](mailto:bantnn@vietinbanksc.com.vn) hoặc website: [vietinbanksc.com.vn](http://vietinbanksc.com.vn)*