

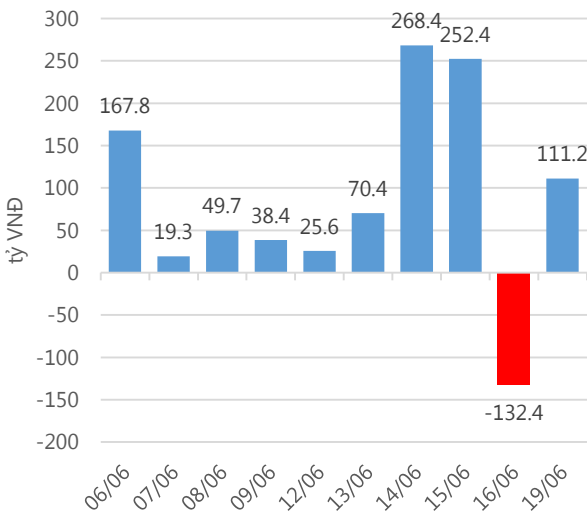
Thống kê thị trường

	VN-Index	HNX-Index
Điểm	766.83	99.41
%/ngày	+0.73	+1.12
%/30.12.2016	+15.34	+24.08
KLGD (đ.vị)	199,976,900	65,331,290
GTGD (tỷ VND)	4,250.14	721.39
Số mã tăng	159	111
Số mã giảm	119	88
Số mã không đổi	35	65

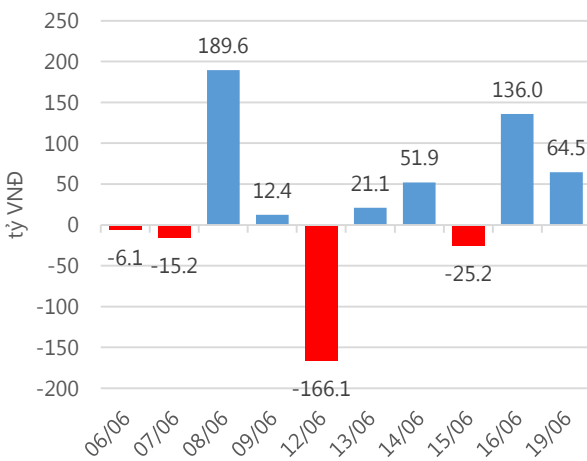
Chỉ số tài chính

	HOSE	HNX
P/B	4.01	1.68
P/E	16.48	12.14
Beta	0.99	0.84
ROE	20.87%	14.46%
ROA	11.14%	5.99%

Giao dịch nhà đầu tư nước ngoài



Giá trị đặt mua/bán ròng tự doanh



Nguồn: fiiipro.

Cảm nhận thị trường

Sự tăng điểm ấn tượng ngày hôm nay có báo hiệu cho một tuần tăng điểm tiếp theo?

Tóm tắt thị trường: Đóng cửa phiên giao dịch, chỉ số VN-Index tăng 5.59 điểm (+0.73%) lên 766.83 điểm; chỉ số HNX-Index tăng 1.10 điểm (+1.12%) lên 99.41 điểm.

Sự tăng điểm ấn tượng ngày hôm nay có báo hiệu cho một tuần tăng điểm tiếp theo?

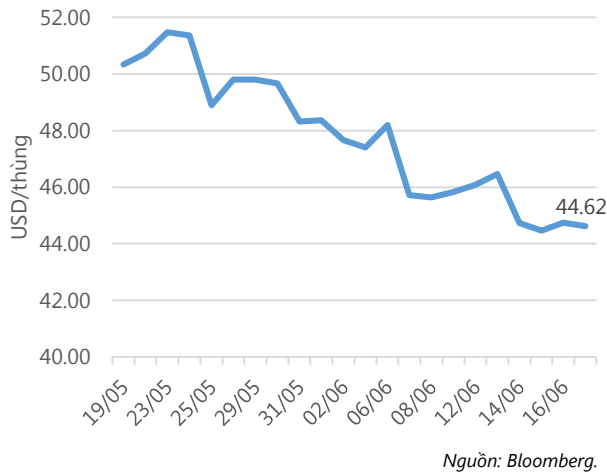
Nhìn lại ngày giao dịch đầu tuần của hai tuần đầu tháng 06 ta thấy hai ngày đầu tuần đó (ngày 05.06 và ngày 12.06) đã khởi đầu cho hai tuần tăng điểm ấn tượng vừa qua, vậy giao dịch ngày hôm nay liệu có khởi đầu cho một tuần tăng điểm tiếp theo của tháng 06? Kịch bản giao dịch sôi động đầu tuần và trầm lắng vào cuối tuần đã được tái diễn trong hai tuần đầu của tháng 06, kịch bản này còn diễn ra trong tuần này? Điều đó không chỉ là câu hỏi của riêng tôi, song có một điều tôi có thể khẳng định được rằng, phiên giao dịch ngày hôm nay đã xua tan nỗi lo lắng giảm điểm của hai phiên giao dịch cuối tuần trước (tuần từ 12 đến 16.06). Khởi đầu phiên giao dịch ngày hôm nay không có gì đặc biệt khi chốt phiên ATO chỉ số VN-Index tăng nhẹ 2.51 điểm, tương ứng 0.33%, diễn biến giao dịch đó tiếp tục duy trì cho đến hết nửa đầu phiên giao dịch buổi chiều. Tâm lý lạc quan tăng dần về cuối ngày giao dịch với sự đồng thuận tăng giá của nhóm cổ phiếu vốn hóa lớn đã giúp cho chỉ số VN-Index chốt ngày giao dịch ở mức cao nhất trong ngày. Nhiều cổ phiếu đã ghi nhận mức tăng mạnh như GMD (tăng 2.8%), KBC (tăng 2.2%), MBB (tăng 2.7%), MSN (tăng 3.1%), SBT (tăng 5.6%), SSI (tăng 4.1%)... bên cạnh đó nhiều vốn hóa trung bình cũng có mức tăng mạnh như AAA, CAV, CHP, DAG, DXG, HBC...

Khối lượng khớp lệnh ngày hôm nay đạt 178.7, tuy giảm so với phiên giao dịch phiên cuối tuần trước, song nếu loại bỏ yếu tố giao dịch của các quỹ ETF thì đây là phiên giao dịch có khối lượng tăng so với khối lượng bình quân phiên của tuần trước (không tính khối lượng giao dịch ngày cuối tuần trước, tăng 6.89%). Bên cạnh đó nhóm nhà đầu tư nước ngoài ngày hôm nay đã mua ròng trở lại với tổng giá trị mua ròng đạt 111.2 tỷ đồng trên HOSE.

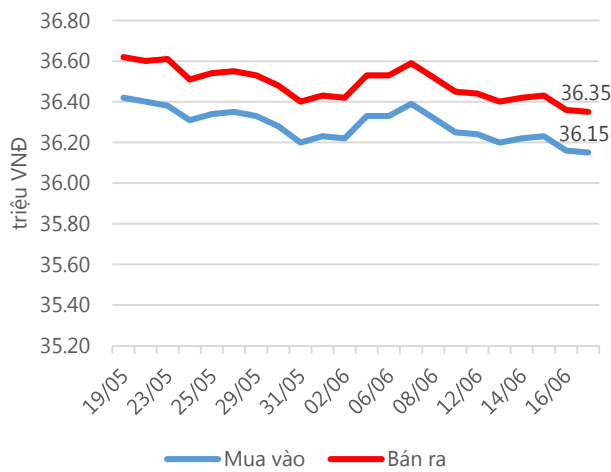
Vậy sự tăng điểm ấn tượng ngày hôm nay có báo hiệu một tuần tăng điểm tiếp theo trong tuần này? Tôi rất kỳ vọng vào điều này khi dòng tiền trên thị trường vẫn duy trì khá tốt và nhóm cổ phiếu ngân hàng vẫn đóng vai trò hỗ trợ cho sự tăng điểm của thị trường. Với nhiều thông tin quan trọng đang hỗ trợ cho nhóm cổ phiếu này như Quốc hội sẽ bỏ phiếu để thông qua nghị quyết xử lý nợ xấu vào ngày 21.06 sắp tới và gần đây nhiều ngân hàng báo lãi lớn sẽ tiếp tục hỗ trợ cho đà tăng điểm của nhóm cổ phiếu này, từ đó sẽ hỗ trợ cho thị trường chung. Vì vậy tôi quyết định chưa bán ra cổ phiếu trong danh mục của mình với kỳ vọng sẽ tiếp tục tăng giá trong tuần này.

–“Đặng Đình Tú – tudd@vietinbanksc.com.vn”–

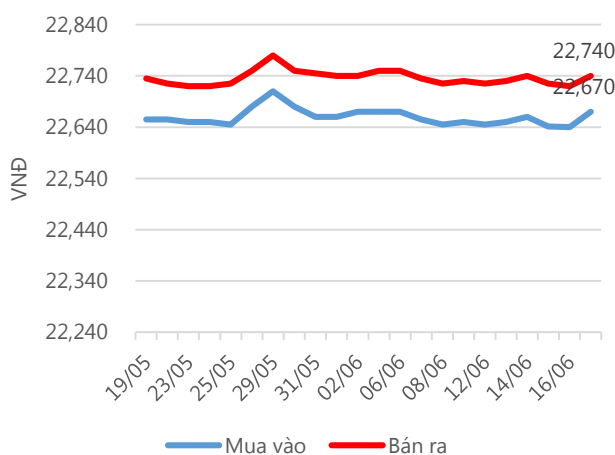
Giá dầu WTI Future



Giá vàng SJC



Tỷ giá VND/USD



Update: 16h30, Hà Nội, VN.

Danh mục khuyến nghị

Trong ngày 19.06.2017, chúng tôi không khuyến nghị mua bán thêm cổ phiếu mới.

BẢNG THEO DÕI CỔ PHIẾU ĐÃ KHUYẾN NGHỊ MUA

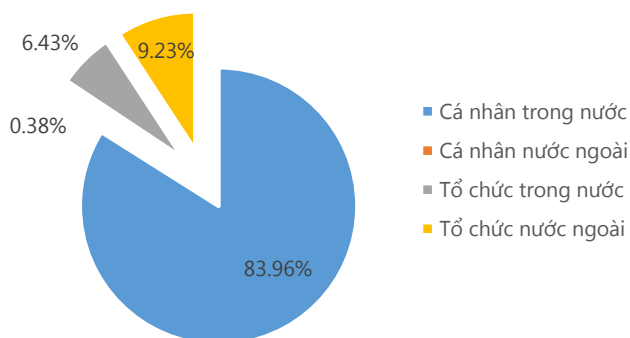
STT	Mã CK	Ngày mua	Giá mua	Giá hiện tại	% Lãi/lỗ	Trạng thái	Giá mục tiêu	Giá cắt lỗ
1	KDH	05/06/2017	28.80	28.00	-2.8%	Đã về	34.90	26.20
2	TRC	19/05/2017	30.70	30.90	0.7%	Đã về	36.00	28.50
3	NKG	03/05/2017	29.60	32.20	8.8%	Đã về	40.20	29.60
4	PNJ	26/04/2017	86.90	96.00	10.5%	Đã về	120.00	86.90
5	CTD	10/04/2017	203.50	217.00	6.6%	Đã về	240.00	195.00

Tin tức cập nhật

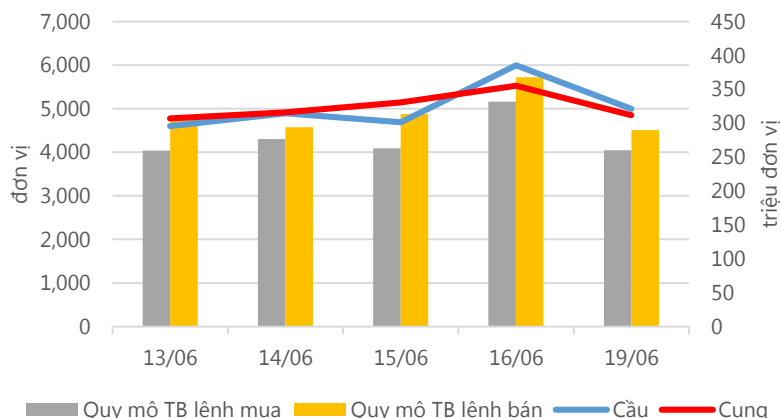
- Theo Ủy ban giám sát tài chính quốc gia (UBGSTCQG), nếu tỷ giá USD/VNĐ tăng 1% sẽ làm lạm phát tăng thêm 0.17%. UBGSTCQG cho biết, từ nay đến cuối năm, lạm phát sẽ tiếp tục xu hướng giảm do giá hàng ăn và dịch vụ ăn uống đang được ổn định. Do đó, nếu không có sự đột biến về giá hàng hóa thế giới cũng như chưa tính đến việc điều chỉnh giá dịch vụ công trong những tháng cuối năm thì lạm phát 2017 khoảng 2.6% và lạm phát bình quân là 2.65%. Theo ước tính của UBGSTCQG, nếu giá dịch vụ công được điều chỉnh tương đương bằng nửa mức điều chỉnh của năm 2016 sẽ làm lạm phát tăng khoảng 1.8 – 2 điểm %. Nếu tỷ giá USD/VNĐ tăng 1% sẽ làm lạm phát tăng thêm 0.17 điểm %. Nếu giá điện tăng 8 – 10% sẽ làm lạm phát tăng khoảng 0.3 – 0.4 điểm %. Trước đó, CPI tháng 5 đã giảm 0.53% so với tháng trước đó tăng 3.19% so với cùng kỳ và tăng 0.37% so với đầu năm.
- CTCP Đường Quảng Ngãi (QNS) thông báo ngày 26.06.2017 sắp tới sẽ phát hành hơn 56 triệu cp để trả cổ tức năm 2016, tổng giá trị cp được đăng ký giao dịch bổ sung gần 563 tỷ đồng.
- Ngày 28.06 tới, ĐHĐCĐ thường niên của Tổng Công ty Cảng hàng không Việt Nam (ACV) sẽ bàn về kế hoạch năm 2017 với chỉ tiêu doanh thu và lãi trước thuế lần lượt là 13,293 tỷ và 3,699 tỷ đồng, cổ tức dự kiến 9%.
- Chiều ngày 19.06, Sở Giao dịch Ngân hàng Nhà nước quyết định nâng giá mua vào USD, cũng như tiếp tục áp cơ chế giá bán ra thấp hơn trần biên độ. Cụ thể, mức giá USD mua vào chiều nay tăng từ 22,675 VNĐ lên 22,725 VNĐ, tăng 50 VNĐ. Đây là lần thứ ba kể từ đầu năm nay, Ngân hàng Nhà nước nâng giá mua vào USD, sau hai lần trong tháng 1 và tháng 4 với bước nâng 100 VNĐ.

Thống kê thị trường

Tổng GTGD (mua + bán)



Cung cầu thị trường



Nguồn: fiiipro

TRACK RECORD NHỮNG CỔ PHIẾU ĐÃ BÁN

STT	Mã CK	Ngày Mua	Giá Mua	Ngày Bán	Giá Bán	% Lãi/ Lỗ	Lý do
1	VNM	19/04/2017	143.40	05/06/2017	154.00	7.39%	Đạt kỳ vọng
2	MWG	04/05/2017	84.85	23/05/2017	94.25	11.08%	Đạt kỳ vọng
3	LSS	18/04/2017	12.20	04/05/2017	14.70	20.49%	Đạt kỳ vọng
4	AAA	08/02/2017	22.70	03/05/2017	27.00	18.94%	Đạt kỳ vọng
5	PHR	10/04/2017	27.40	17/04/2017	25.40	-7.30%	Cắt lỗ

Đơn vị:
 - Giá, tăng/giảm giá: nghìn đồng
 - P/E, P/B: lần

TOP 5 MÃ CK ĐƯỢC QUAN TÂM

Mã CK	Giá đóng cửa	Tăng/ Giảm Giá	% Tăng/ Giảm Giá	KL khớp	P/E	P/B
SSI	27.70	1.10	4.14%	6,069,550	12.83	1.56
DXG	18.00	0.45	2.56%	5,797,240	4.99	0.91
VCG	19.40	-0.10	-0.51%	2,820,200	17.18	1.15
AMD	15.20	0.95	6.67%	3,968,800	24.08	1.20
HPG	30.50	-0.35	-1.13%	4,579,560	5.19	1.78

TOP 5 MÃ CK TRONG VN30 CÓ KL ĐỘT BIẾN

Mã CK	Giá đóng cửa	% Tăng/ Giảm giá	KL Khớp	% Tăng KL	P/E	P/B
CII	37.80	-0.53%	4,240,830	385%	4.60	2.00
GMD	44.20	2.79%	2,532,530	147%	18.88	1.47
GAS	58.20	1.22%	1,080,490	123%	13.97	2.70
DHG	126.50	-1.94%	574,070	121%	23.03	3.71
ITA	3.47	2.66%	3,360,840	73%	52.16	0.31

Đơn vị: nghìn đồng.

TOP 10 MÃ CK TRÊN HSX NĐT NN GIAO DỊCH NHIỀU

MUA RÒNG				BÁN RÒNG		
STT	Mã CK	% Tăng/Giảm giá	Giá trị mua ròng	Mã CK	% Tăng/Giảm giá	Giá trị bán ròng
1	ROS	-6.91%	43,595,040	HPG	-1.13%	-27,994,040
2	GAS	+1.22%	32,285,170	NLG	+4.13%	-23,349,040
3	CTD	0.00%	18,702,160	DXG	+2.56%	-12,156,180
4	PLX	+2.24%	16,666,940	VJC	-0.08%	-10,243,810
5	VIC	+0.23%	16,562,630	HT1	0.00%	-9,513,440
6	DHG	-1.94%	15,030,080	NT2	+2.10%	-6,993,570
7	VNM	+0.92%	9,268,630	DPM	+0.44%	-6,705,340
8	SAB	+0.35%	6,799,580	CII	-0.53%	-4,758,610
9	HCM	+2.93%	6,578,660	PVD	+0.70%	-2,944,950
10	PC1	+1.49%	5,565,460	KDC	+1.19%	-2,906,010

TOP 10 MÃ CK TRÊN HNX NĐT NN GIAO DỊCH NHIỀU

MUA RÒNG				BÁN RÒNG		
STT	Mã CK	% Tăng/Giảm giá	Giá trị mua ròng	Mã CK	% Tăng/Giảm giá	Giá trị bán ròng
1	VGC	+3.09%	4,291,420	PVS	+3.68%	-15,053,440
2	HUT	+0.80%	3,783,780	VND	0.00%	-9,031,117
3	HBE	0.00%	754,740	VCG	-0.51%	-1,936,600
4	DBC	0.00%	457,930	CVT	+2.10%	-1,314,010
5	IDV	+0.20%	302,860	API	+0.30%	-540,660
6	DHT	+7.76%	274,130	SHB	+4.05%	-346,410
7	VIT	0.00%	256,500	BCC	-0.66%	-309,940
8	BVS	+1.09%	248,850	NET	+0.34%	-229,070
9	MBS	+1.01%	240,230	PHP	-1.96%	-212,110
10	INN	+0.16%	182,020	PLC	+0.72%	-134,380

Người thực hiện
Trưởng nhóm

Ngô Quốc Hưng
hungnq@vietinbanksc.com.vn
Chuyên viên

Dương Thanh Hà Anh
anhdth@vietinbanksc.com.vn

Vũ Lan Phương
phuongvl@vietinbanksc.com.vn

Đặng Đình Tú
tudd@vietinbanksc.com.vn

Nguyễn Thị Minh Nguyệt
nguyetnm@vietinbanksc.com.vn

Nguyễn Giang Nam
namng@vietinbanksc.com.vn

Nguyễn Việt Trung
trungnv@vietinbanksc.com.vn

Khuyến cáo: Báo cáo này và/hoặc bất kỳ nhận định, thông tin nào trong báo cáo này được thiết lập dựa trên các thông tin công bố công khai, mang tính hợp pháp mà Vietinbanksc coi là đáng tin cậy, và đánh giá với mức cân trọng tối đa có thể. Tuy nhiên, Vietinbanksc không đảm bảo tuyệt đối tính chính xác và đầy đủ của những thông tin trên. Vietinbanksc khuyến cáo các nhà đầu tư báo cáo này mang tính chất chủ quan của chuyên viên phân tích Vietinbanksc. Báo cáo này chỉ nhằm mục đích cung cấp thông tin cho các nhà đầu tư. Nhà đầu tư phải cân nhắc kỹ lưỡng việc sử dụng thông tin và phải có quyết định đầu tư dựa trên những ý kiến độc lập tùy theo tình trạng tài chính hay mục tiêu đầu tư cụ thể. Báo cáo này thuộc bản quyền của Vietinbanksc và không được phép sao chép và/hoặc xuất bản một phần hoặc toàn bộ nội dung báo cáo mà không có sự cho phép bằng văn bản của Vietinbanksc.

Mọi ý kiến đóng góp, đăng ký hoặc rút tên khỏi danh sách nhận bản tin, xin quý khách vui lòng liên hệ qua địa chỉ: bantnn@vietinbanksc.com.vn hoặc website: vietinbanksc.com.vn