

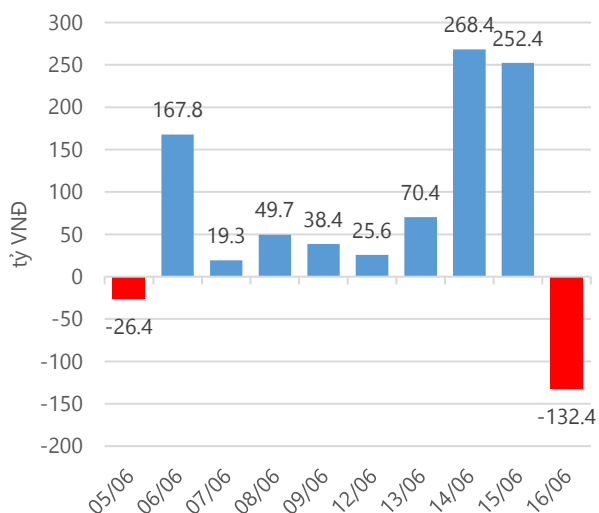
Thống kê thị trường

	VN-Index	HNX-Index
Điểm	761.24	98.31
%/ngày	+0.09	+0.55
%/30.12.2016	+14.49	+22.70
KLGD (đ.vị)	221,694,151	57,941,833
GTGD (tỷ VND)	5,065.95	635.51
Số mã tăng	141	100
Số mã giảm	128	96
Số mã không đổi	44	66

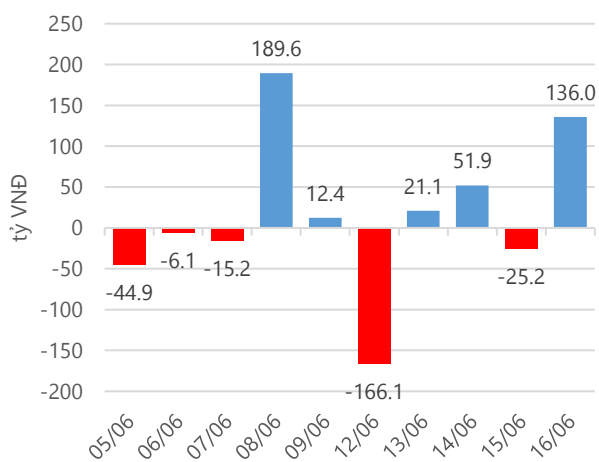
Chỉ số tài chính

	HOSE	HNX
P/B	4.01	1.68
P/E	16.35	11.83
Beta	1.05	0.88
ROE	20.89%	14.52%
ROA	11.16%	6.05%

Giao dịch nhà đầu tư nước ngoài



Giá trị đặt mua/bán ròng tự doanh



Nguồn: fiiipro.

Cảm nhận thị trường

Sôi động phiên cơ cấu danh mục của các quỹ ETF, VN – Index chốt phiên trong sắc xanh nhẹ

Tóm tắt thị trường: Đóng cửa phiên giao dịch, chỉ số VN – Index tăng 0.67 điểm (+0.09%) lên 761.24 điểm; chỉ số HNX – Index tăng 0.53 điểm (+0.55%) lên 98.31 điểm.

Sôi động phiên cơ cấu danh mục của các quỹ ETF, VN – Index chốt phiên trong sắc xanh nhẹ:

Khép lại tuần giao dịch với sắc xanh nhẹ, tính chung cho cả tuần chúng ta có thêm một tuần giao dịch tăng điểm ấn tượng. Tính chung cả tuần giao dịch vừa qua, chỉ số VN – Index có bốn phiên tăng và một phiên giảm, tăng 11.52 điểm tương ứng tăng 1.54%, chỉ số HNX – Index tăng 0.95 điểm tương ứng tăng 0.98%. Sau phiên giao dịch giảm điểm ngày 15.06, bước sang phiên giao dịch ngày 16.06.2017, tâm lý giao dịch nói chung của nhà đầu tư khá thận trọng, chỉ số VN – Index chỉ duy trì ở mức xanh nhẹ và đã có lúc giảm điểm khiến tôi tin rằng kịch bản ba phiên tăng đầu tuần và hai phiên cuối tuần giảm của tuần trước (từ 05 – 09.06) sẽ lặp lại. Trạng thái tăng điểm của thị trường quá mong manh khi chỉ số VN – Index chỉ dao động quanh ngưỡng tăng 1 điểm, điều này đặc biệt đúng khi thị trường bước sang phiên ATC với sự khởi đầu phiên là hàng loạt lệnh bán giá ATC khiến giá tạm khớp đầu phiên của nhiều cổ phiếu vốn hóa lớn ở mức giá sàn. Sau đó, các lệnh này đã được cân bằng trở lại khi các lệnh mua ATC tăng dần đến cuối phiên, tuy chúng ta đều biết rằng đây là phiên giao dịch cuối cùng để cơ cấu lại danh mục của các quỹ ETF xong kinh nghiệm đợt cơ cấu trước đã khiến tôi lo lắng về sự giảm điểm của VN – Index. Rất may điều này đã không lặp lại, mặt khác chỉ số này vẫn ghi nhận đóng cửa tăng điểm mặc dù sự tăng điểm này quá mong manh.

Khối lượng khớp lệnh trong phiên giao dịch cuối tuần tăng trở lại, ghi nhận khối lượng khớp lệnh ở mức 197.4 triệu cổ phiếu, tăng 18.15% so với phiên giao dịch trước đó. Khối lượng khớp lệnh tăng, nguyên nhân chính là giao dịch của các quỹ ETF, chính khối lượng giao dịch này đã giúp cho khối lượng khớp lệnh bình quân của cả tuần này ngang bằng so với khối lượng khớp lệnh của tuần trước (từ 05 – 09.06), tương ứng đạt 173.3 triệu cổ phiếu/ phiên. Bên cạnh đó, nhóm nhà đầu tư nước ngoài đã bán ròng 132.4 tỷ đồng trong phiên giao dịch ngày cuối tuần, tập trung chính vào các mã như HPG (103.4 tỷ), BVH (88.8 tỷ), SSI (82.2 tỷ)... Điều đáng nói là cổ phiếu HPG những phiên gần đây luôn là cổ phiếu thuộc TOP về giá trị mua ròng với giá trị mua ròng cổ phiếu này của tuần trước là 144 tỷ và tuần này (không tính giá trị bán ròng ngày hôm nay) là 224.8 tỷ. Điều đó cho thấy rằng, nguyên nhân nhà đầu tư nước ngoài bán ròng trong phiên giao dịch cuối tuần có sự ảnh hưởng lớn từ giao dịch của các quỹ ETF, tính chung cả tuần nhóm này vẫn mua ròng trên 480 tỷ đồng, bằng gần 2 lần giá trị mua ròng của tuần trước đó.

Mặc dù hai phiên giao dịch cuối tuần khiến nhà đầu tư bất an về đà tăng của chỉ số VN – Index, xong qua số liệu thống kê trên cho thấy dòng tiền vẫn duy trì khá ổn định trên thị trường, nhất là sự tham gia mạnh mẽ hơn của nhóm nhà đầu tư nước ngoài. Điều này sẽ hỗ trợ thị trường trong tuần giao dịch tiếp theo, vì vậy tôi đã quyết định tiếp tục duy trì danh mục hiện tại của mình với mong muốn sẽ gia tăng giá trị danh mục trong tuần tới.

– “**Đặng Đình Tú – tudd@vietinbanksc.com.vn**” –

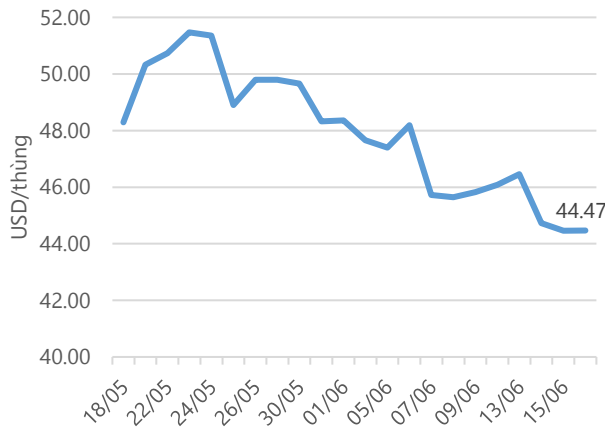
Danh mục khuyến nghị

Trong ngày 16.06.2017, chúng tôi không khuyến nghị mua bán thêm cổ phiếu mới.

BẢNG THEO DÕI CỔ PHIẾU ĐÃ KHUYẾN NGHỊ MUA

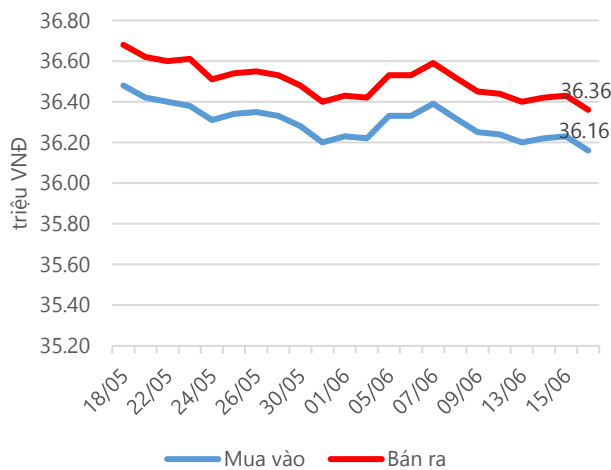
STT	Mã CK	Ngày mua	Giá mua	Giá hiện tại	% Lãi/lỗ	Trạng thái	Giá mục tiêu	Giá cắt lỗ
1	KDH	05/06/2017	28.80	27.90	-3.1%	Đã về	34.90	26.20
2	TRC	19/05/2017	30.70	31.30	2.0%	Đã về	36.00	28.50
3	NKG	03/05/2017	29.60	32.10	8.4%	Đã về	40.20	29.60
4	PNJ	26/04/2017	86.90	96.50	11.0%	Đã về	120.00	86.90
5	CTD	10/04/2017	203.50	217.00	6.6%	Đã về	240.00	195.00

Giá dầu WTI Future



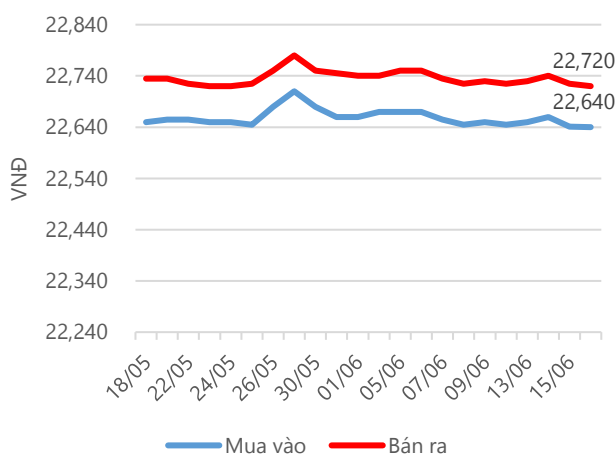
Nguồn: Bloomberg.

Giá vàng SJC



Nguồn: SJC.

Tỷ giá VND/USD



Nguồn: Vietinbank.

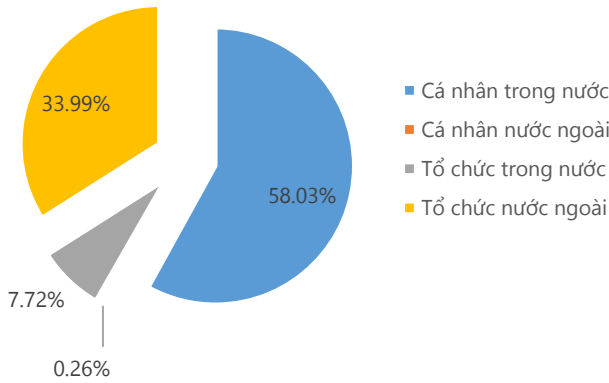
Update: 16h30, Hà Nội, VN.

Tin tức cập nhật

- Theo cơ quan quản lý giá, nguồn cung dồi dào trong khi nhu cầu thị trường thấp, giao dịch ít, thị trường trầm lắng đã tác động làm giá phân bón Urê tại hầu hết một số thị trường chính trên thế giới trong tháng 05.2017 giảm nhẹ, riêng tại Trung Quốc, giá phân bón Urê tăng nhẹ sau thời gian giảm. Trong khi đó tại thị trường trong nước, nhu cầu phân bón phục vụ vụ Hè Thu thấp cùng với nguồn cung từ sản xuất, nhập khẩu dồi dào, tâm lý chờ giá tiếp tục giảm nên giá phân bón urê tháng 05.2017 giảm nhẹ so với tháng 04.2017. Dự báo trong thời gian tới, những bất ổn về chính trị trên thế giới có thể ảnh hưởng đến giá hàng hóa nguyên vật liệu trên thị trường, tuy nhiên do dư cung nên giá phân bón urê sẽ khó tăng. Trong nước, do nhu cầu vẫn tiếp tục trong giai đoạn thấp trong khi nguồn cung phân bón vẫn cao nên giá phân bón urê thị trường trong thời gian tới sẽ tiếp tục ở mức thấp.
- Trong ĐHCĐ thường niên năm 2017 diễn ra sáng ngày 16.06.2017, CTCP Tập đoàn KIDO (KDC) đã công bố kết quả kinh doanh hợp nhất năm 2016 với doanh thu thuần đạt 2,239 tỷ đồng, LNST 1,184 tỷ đồng. Cổ tức thực hiện 16% bằng tiền. Sau khi chính thức trở thành công ty thành viên KDC vào cuối năm 2016, Tường An đã đóng góp 43.7% tổng doanh thu của Tập đoàn. Riêng mảng kem và sữa chua vẫn giữ vị trí dẫn đầu trong cơ cấu doanh thu với đóng góp 45.3% tổng doanh thu, tăng trưởng 30%. Năm 2017, KDC đặt kế hoạch doanh thu và LNST lần lượt là 7,700 tỷ và 490 tỷ đồng. KDC cũng đưa ra kế hoạch cổ tức 16% cùng cam kết sẽ chi trả cổ tức ổn định ở những năm tiếp theo.
- Trong 5 tháng đầu năm 2017, CTCP Vicem Vật tư Vận tải Xi Măng (VTV) đã ghi nhận gần 1,645 tỷ đồng doanh thu và 75 tỷ đồng LNST, bằng 48% kế hoạch. Công ty đặt kế hoạch cổ tức năm 2017 là 15%. Ngày 04.07 sắp tới là ngày GDKHQ nhận cổ tức đợt 2 năm 2016 là 8% và tạm ứng năm 2017 là 10%, tổng tỷ lệ 18%. VTV sẽ tiến hành chi trả vào ngày 28.07.2017.

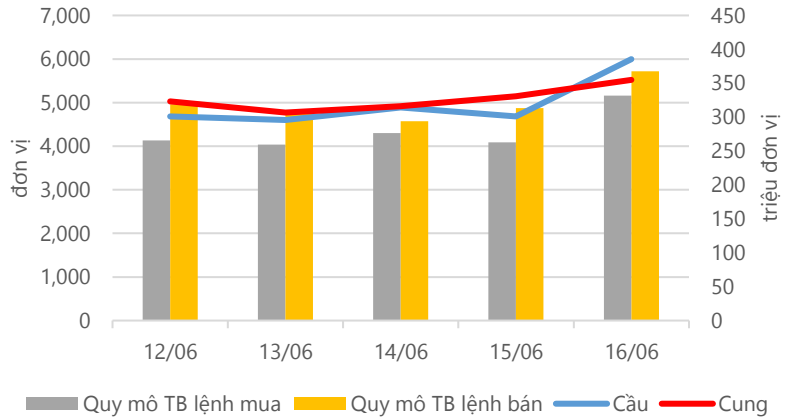
Thống kê thị trường

Tổng GTGD (mua + bán)



Nguồn: fiiipro

Cung cầu thị trường



TRACK RECORD NHỮNG CỔ PHIẾU ĐÃ BÁN

STT	Mã CK	Ngày Mua	Giá Mua	Ngày Bán	Giá Bán	% Lãi/ Lỗ	Lý do
1	VNM	19/04/2017	143.40	05/06/2017	154.00	7.39%	Đạt kỳ vọng
2	MWG	04/05/2017	84.85	23/05/2017	94.25	11.08%	Đạt kỳ vọng
3	LSS	18/04/2017	12.20	04/05/2017	14.70	20.49%	Đạt kỳ vọng
4	AAA	08/02/2017	22.70	03/05/2017	27.00	18.94%	Đạt kỳ vọng
5	PHR	10/04/2017	27.40	17/04/2017	25.40	-7.30%	Cắt lỗ

Đơn vị:
 - Giá, tăng/giảm giá: nghìn đồng
 - P/E, P/B: lần

TOP 5 MÃ CK ĐƯỢC QUAN TÂM

Mã CK	Giá đóng cửa	Tăng/ Giảm Giá	% Tăng/ Giảm Giá	KL khớp	P/E	P/B
HPG	30.85	-1.55	1.60%	9,519,180	5.45	1.28
HAG	9.17	0.12	1.33%	14,796,160	0.00	0.57
MSN	42.30	-1.05	-2.42%	2,488,690	17.69	3.18
VNM	153.00	-0.80	-0.52%	1,161,370	22.00	9.01
REE	35.80	0.90	2.58%	1,222,090	8.07	1.55

TOP 5 MÃ CK TRONG VN30 CÓ KL ĐỘT BIẾN

Mã CK	Giá đóng cửa	% Tăng/ Giảm giá	KL Khớp	% Tăng KL	P/E	P/B
NT2	28.60	-1.04%	3,592,990	967%	7.98	1.60
MSN	42.30	-2.42%	2,488,690	635%	17.69	3.18
BVH	58.10	-0.85%	2,053,690	629%	30.66	2.98
VIC	43.00	1.65%	3,660,640	357%	66.03	4.25
ITA	3.38	0.60%	5,348,590	251%	51.85	0.31

TRỤ SỞ CHÍNH

306 Bà Triệu, Quận Hai Bà Trưng, Hà Nội
 Điện thoại: (84.4) 39 746900

CHI NHÁNH TP. HỒ CHÍ MINH

49 Tôn Thất Đạm, Quận 1, Tp. Hồ Chí Minh
 Điện thoại: (84.8) 38 209987

Đơn vị: nghìn đồng.

TOP 10 MÃ CK TRÊN HSX NĐT NN GIAO DỊCH NHIỀU

MUA RÒNG				BÁN RÒNG		
STT	Mã CK	% Tăng/Giảm giá	Giá trị mua ròng	Mã CK	% Tăng/Giảm giá	Giá trị bán ròng
1	ROS	-7.00%	256,746,390	HPG	-4.78%	-103,454,370
2	NVL	+1.49%	219,730,220	BVH	-0.85%	-88,876,520
3	STB	+1.09%	81,111,100	SSI	+0.76%	-82,219,650
4	VIC	+1.65%	67,106,680	MSN	-2.42%	-73,183,890
5	VHC	+0.36%	16,569,000	HAG	+1.33%	-72,706,720
6	GAS	+1.05%	11,760,730	PVD	-0.35%	-69,234,390
7	PLX	-0.64%	11,263,660	VNM	-0.52%	-56,346,440
8	BCG	+0.66%	7,713,090	NT2	-1.04%	-54,205,760
9	PC1	0.00%	7,632,510	KDC	+1.09%	-53,179,780
10	CTD	+0.46%	7,324,990	DPM	-1.53%	-25,856,530

TOP 10 MÃ CK TRÊN HNX NĐT NN GIAO DỊCH NHIỀU

MUA RÒNG				BÁN RÒNG		
STT	Mã CK	% Tăng/Giảm giá	Giá trị mua ròng	Mã CK	% Tăng/Giảm giá	Giá trị bán ròng
1	SHB	+1.37%	5,340,000	PVS	-1.21%	-82,500,010
2	HUT	+0.81%	3,015,200	VCG	+2.63%	-15,738,880
3	SHS	+0.74%	2,704,800	VND	+0.47%	-1,634,826
4	CEO	0.00%	1,130,000	NET	0.00%	-501,670
5	VGC	+0.52%	968,070	PLC	-0.71%	-259,408
6	PGS	+0.56%	778,560	VHL	0.00%	-231,000
7	BVS	-0.54%	406,290	API	0.00%	-202,970
8	DHT	+1.33%	361,015	VKC	-0.99%	-160,000
9	TTT	-9.93%	304,000	LHC	-1.09%	-109,400
10	MLS	-7.98%	196,000	TST	-4.00%	-91,200

Người thực hiện
Trưởng nhóm

Ngô Quốc Hưng
hungnq@vietinbanksc.com.vn
Chuyên viên

Dương Thanh Hà Anh
anhdth@vietinbanksc.com.vn

Vũ Lan Phương
phuongvl@vietinbanksc.com.vn

Đặng Đình Tú
tudd@vietinbanksc.com.vn

Nguyễn Thị Minh Nguyệt
nguyentm@vietinbanksc.com.vn

Nguyễn Giang Nam
namng@vietinbanksc.com.vn

Nguyễn Việt Trung
trungnv@vietinbanksc.com.vn

Khuyến cáo: Báo cáo này và/hoặc bất kỳ nhận định, thông tin nào trong báo cáo này được thiết lập dựa trên các thông tin công bố công khai, mang tính hợp pháp mà Vietinbanksc coi là đáng tin cậy, và đánh giá với mức cần trọng tối đa có thể. Tuy nhiên, Vietinbanksc không đảm bảo tuyệt đối tính chính xác và đầy đủ của những thông tin trên. Vietinbanksc khuyến cáo các nhà đầu tư báo cáo này mang tính chất chủ quan của chuyên viên phân tích Vietinbanksc. Báo cáo này chỉ nhằm mục đích cung cấp thông tin cho các nhà đầu tư. Nhà đầu tư phải cân nhắc kỹ lưỡng việc sử dụng thông tin và phải có quyết định đầu tư dựa trên những ý kiến độc lập tùy theo tình trạng tài chính hay mục tiêu đầu tư cụ thể. Báo cáo này thuộc bản quyền của Vietinbanksc và không được phép sao chép và/hoặc xuất bản một phần hoặc toàn bộ nội dung báo cáo mà không có sự cho phép bằng văn bản của Vietinbanksc.

Mọi ý kiến đóng góp, đăng ký hoặc rút tên khỏi danh sách nhận bản tin, xin quý khách vui lòng liên hệ qua địa chỉ: bantnn@vietinbanksc.com.vn hoặc website: vietinbanksc.com.vn