

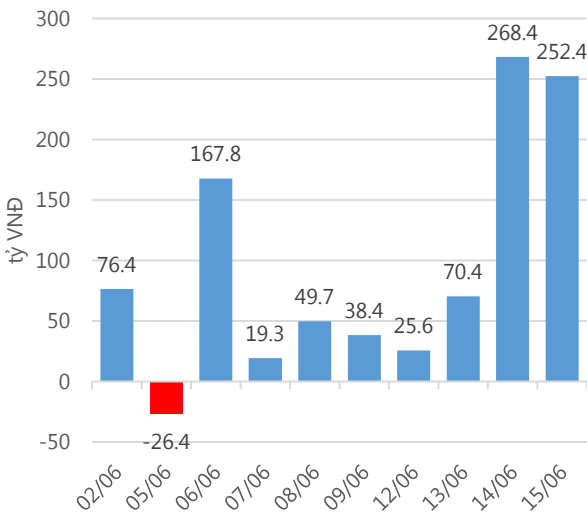
**Thống kê thị trường**

	VN-Index	HNX-Index
Điểm	760.57	97.78
%/ngày	-0.03	-0.11
%/30.12.2016	+14.39	+22.04
KLGD (đ.vị)	192,284,263	46,640,283
GTGD (tỷ VND)	3,825.85	492.49
Số mã tăng	144	109
Số mã giảm	124	82
Số mã không đổi	48	68

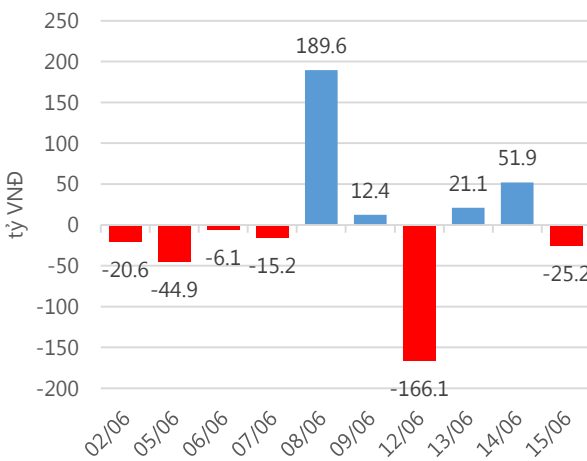
**Chỉ số tài chính**

	HOSE	HNX
P/B	4.02	1.68
P/E	16.29	11.75
Beta	1.07	0.83
ROE	20.89%	14.55%
ROA	11.13%	6.06%

**Giao dịch nhà đầu tư nước ngoài**



**Giá trị đặt mua/bán ròng tự doanh**



Nguồn: fiiipro.

**Cảm nhận thị trường**

**Giảm điểm nhẹ trước ngày cuối cùng hoàn thành review danh mục của các quỹ ETF, VN – Index có giữ được mốc 760 điểm?**

**Tóm tắt thị trường:** Đóng cửa phiên giao dịch, chỉ số VN-Index giảm nhẹ 0.20 điểm (-0.03%) xuống 760.57 điểm; chỉ số HNX-Index giảm 0.11 điểm (-0.11%) xuống 97.78 điểm.

**Giảm điểm nhẹ trước ngày cuối cùng hoàn thành review danh mục của các quỹ ETF, VN-Index có giữ được mốc 760 điểm?** VN-Index đã chấp nhận điều chỉnh sau thời gian tăng liên tiếp trước đó. Thực tế, thị trường cũng đã nỗ lực để tiếp tục bứt phá, minh chứng ở mức điểm cao nhất của VN-Index giữa phiên giao dịch là 762.98 điểm (+0.32%). Tuy nhiên sau đó, áp lực bán diễn ra mạnh khiến thị trường không còn duy trì được sự hưng phấn, VN-Index giảm điểm dần về cuối phiên và không còn giữ được sắc xanh. Mặc dù vậy, lực đỡ khá tốt xuất hiện vào thời gian này cũng đã giúp VN-Index không giảm quá sâu khi khép lại ngày giao dịch, chỉ số này chỉ giảm nhẹ 0.2 điểm để vẫn giữ được mốc 760 điểm. ROS và VIC lại được nhắc đến nhưng lần này là theo 2 chiều trái ngược. Trong khi ROS có phiên thứ 2 liên tục giảm sàn làm VN – Index giảm 1.40 điểm thì VIC tăng giá trở lại để đóng góp nhiều nhất cho VN – Index với 0.88 điểm tăng. Cùng với đó sự tăng giá nhẹ của VCB, HPG, CTG, VNM cũng góp phần bù cho ảnh hưởng giảm điểm đến từ ROS. Thị trường giao dịch khá cân bằng như vậy, dòng tiền tập trung vào đâu? Theo quan sát của tôi, các cổ phiếu cơ bản tốt vẫn khá được ưa chuộng. HPG, FPT, REE, HBC, PNJ, MWG,... thu hút được dòng tiền tốt và chứng tỏ được sự vững vàng trước áp lực bán của thị trường.

Khối lượng khớp lệnh ngày 15.06.2017 giảm chút ít so với ngày giao dịch trước đó. Theo đó đã có 167.1 triệu cổ phiếu (không tính giao dịch thỏa thuận) được trao tay, tương ứng giảm 2.69%. Ở diễn biến đáng chú ý khác, nhóm nhà đầu tư nước ngoài lại có thêm một ngày giao dịch ấn tượng nữa trong tuần này. Hành động mua ròng vẫn là lựa chọn của nhóm này, với giá trị mua ròng đạt 252.4 tỷ đồng. Trong đó, HPG (145.4 tỷ đồng), VCB (54.7 tỷ đồng), VNM (21.2 tỷ đồng) là những lựa chọn hàng đầu.

VN-Index giảm điểm nhẹ trước ngày cuối cùng hoàn thành review danh mục của các quỹ ETF. Câu hỏi đặt ra là VN-Index có giữ được mốc 760 điểm? Còn nhớ, kết thúc đợt review đầu tiên của năm 2017 vào ngày 17.03.2017, VN-Index đã giảm điểm khá mạnh từ 714.92 điểm về 710.54 điểm. Tuy nhiên sau đó là quãng thời gian tăng điểm liên tục của VN-Index lên 731.33 điểm mới điều chỉnh. Lịch sử sẽ lặp lại? Chỉ thời gian mới trả lời được, nhưng trước mắt phiên giao dịch ngày mai rất đáng chờ đợi từ hành động mua vào, bán ra của các quỹ cũng như phản ứng tương tự từ nhóm nhà đầu tư trong nước. Điều tích cực là việc mua ròng của nhóm nhà đầu tư nước ngoài vẫn chưa có dấu hiệu dừng lại, hành động này giúp nâng đỡ thị trường khá nhiều. Với tôi, cơ hội vẫn còn phía trước để tìm kiếm cơ hội đầu tư mới bên cạnh danh mục hiện có.

-“*Nguyễn Việt Trung – trungnv@vietinbanksc.com.vn*”-

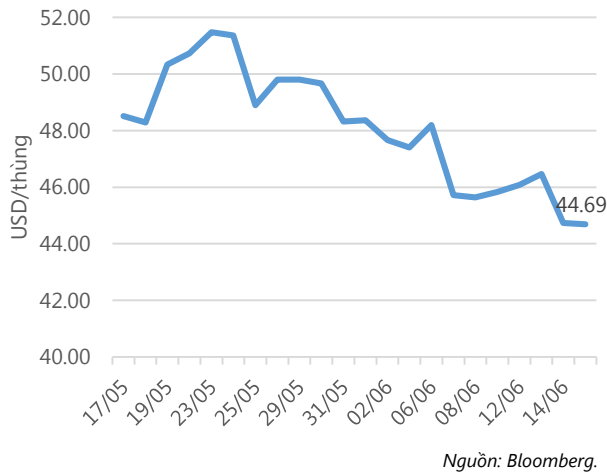
### Danh mục khuyến nghị

Trong ngày 15.06.2017, chúng tôi không khuyến nghị mua bán thêm cổ phiếu mới.

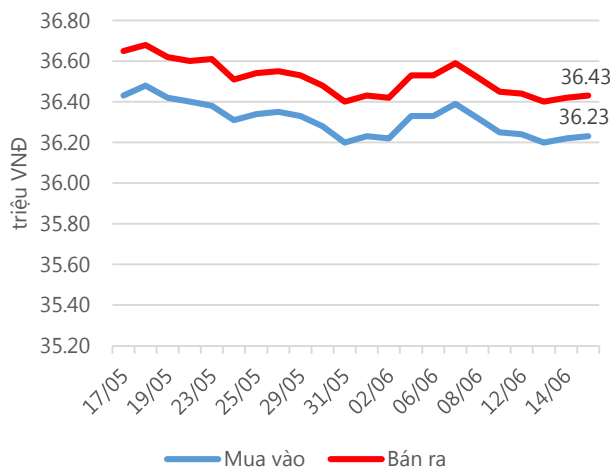
BẢNG THEO DÕI CỔ PHIẾU ĐÃ KHUYẾN NGHỊ MUA

STT	Mã CK	Ngày mua	Giá mua	Giá hiện tại	% Lãi/lỗ	Trạng thái	Giá mục tiêu	Giá cắt lỗ
1	KDH	05/06/2017	28.80	27.80	-3.5%	Đã về	34.90	26.20
2	TRC	19/05/2017	30.70	31.45	2.4%	Đã về	36.00	28.50
3	NKG	03/05/2017	29.60	32.40	9.5%	Đã về	40.20	29.60
4	PNJ	26/04/2017	86.90	96.50	11.0%	Đã về	120.00	86.90
5	CTD	10/04/2017	203.50	216.00	6.1%	Đã về	240.00	195.00

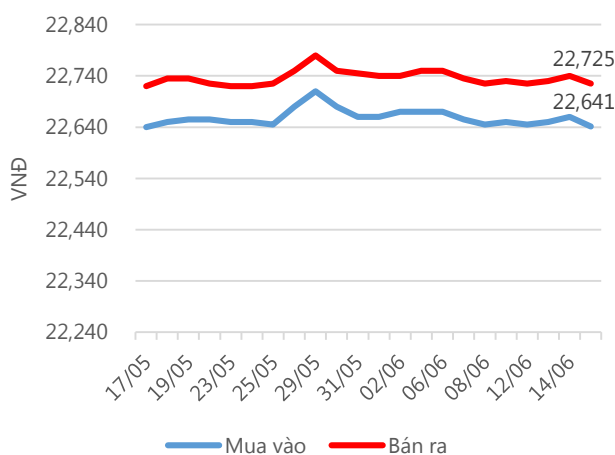
### Giá dầu WTI Future



### Giá vàng SJC



### Tỷ giá VND/USD



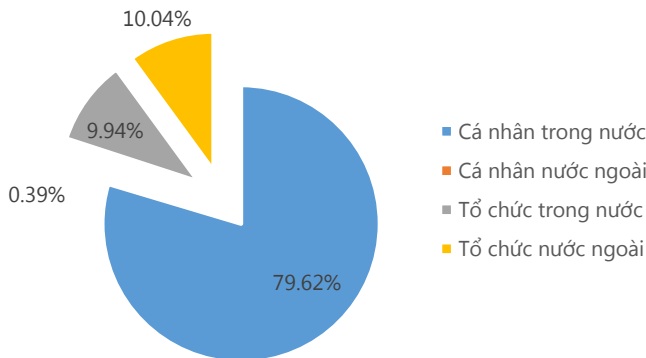
Update: 16h30, Hà Nội, VN.

### Tin tức cập nhật

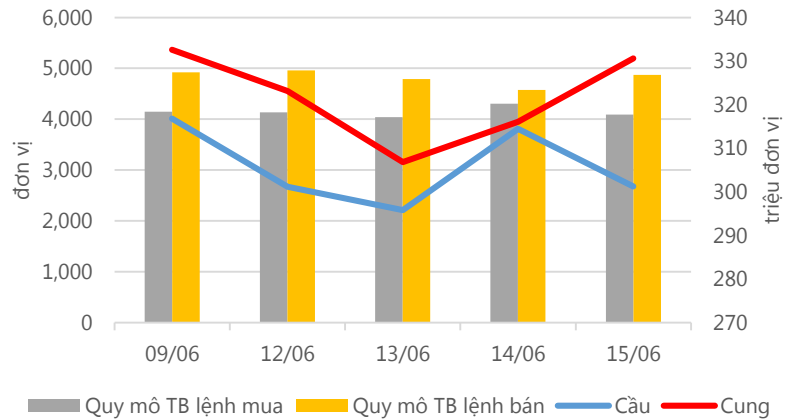
- **Giá cao su trên thị trường thế giới đã bật tăng mạnh ngày hôm qua** sau thông tin Chính phủ Thái Lan đưa ra các biện pháp hỗ trợ người trồng trọt cao su và bình ổn giá cao su, cũng như việc 3 nước xuất khẩu hàng đầu thế giới là Thái Lan, Indonesia và Malaysia dự kiến nhóm họp cuối tuần này bàn về cắt giảm sản lượng xuất khẩu thông qua việc áp dụng một mức quota xuất khẩu.
- **Nếu không có quyết định gia hạn việc áp thuế tự vệ trong ngành thép, thì đến tháng 03.2020, thuế nhập khẩu phi thuế vào Việt Nam sẽ giảm về 0%.** Thuế tự vệ chỉ là biện pháp tạm thời giúp các doanh nghiệp trong nước yên tâm sản xuất. Tuy nhiên, nội lực của các doanh nghiệp mới là quan trọng để đối mặt với áp lực cạnh tranh với doanh nghiệp nước ngoài. Năng lực sản xuất thép của cả nước hiện đã đáp ứng đủ nhu cầu tiêu thụ trên thị trường. Tuy nhiên, Việt Nam vẫn phải nhập khẩu nhiều quặng sắt, than mỡ, thép phế,... Theo dự báo của Bộ Công Thương, thép thành phẩm năm nay sẽ tăng trưởng tới 12% so với năm ngoái.
- **Kết thúc quý I.2017, CTCP Thép Nam Kim (NKG) ghi nhận doanh thu và LNST lần lượt tăng 33% và 136% so với cùng kỳ năm 2016.** Kết quả kinh doanh trong kỳ này tăng trưởng tốt do các dây chuyền sản xuất đã đi vào hoạt động ổn định và đạt công suất tối đa. Nhờ đó, công ty tận dụng được lợi thế từ dây chuyền khép kín ghi nhận giá trị gia tăng. NKG cũng sẽ trình cổ đông trong ĐHĐCĐ bất thường 2017 sắp tới, thông qua phương án phát hành cổ phiếu cho đối tác chiến lược, nhằm gia tăng vốn cổ phần. Ngoài ra, Công ty cũng kế hoạch phát hành 948,545 cổ phiếu theo chương trình lựa chọn cho người lao động, giá phát hành tương đương mệnh giá là 10,000 đồng/cp. Thời gian thực hiện dự kiến từ 12.06-12.07.2017, nếu phát hành thành công vốn điều lệ Công ty sẽ tăng lên 670 tỷ đồng.

**Thống kê thị trường**

**Tổng GTGD (mua + bán)**



**Cung cầu thị trường**



Nguồn: fiiipro

**TRACK RECORD NHỮNG CỔ PHIẾU ĐÃ BÁN**

STT	Mã CK	Ngày Mua	Giá Mua	Ngày Bán	Giá Bán	% Lãi/ Lỗ	Lý do
1	VNM	19/04/2017	143.40	05/06/2017	154.00	7.39%	Đạt kỳ vọng
2	MWG	04/05/2017	84.85	23/05/2017	94.25	11.08%	Đạt kỳ vọng
3	LSS	18/04/2017	12.20	04/05/2017	14.70	20.49%	Đạt kỳ vọng
4	AAA	08/02/2017	22.70	03/05/2017	27.00	18.94%	Đạt kỳ vọng
5	PHR	10/04/2017	27.40	17/04/2017	25.40	-7.30%	Cắt lỗ

Đơn vị:  
 - Giá, tăng/giảm giá: nghìn đồng  
 - P/E, P/B: lần

**TOP 5 MÃ CK ĐƯỢC QUAN TÂM**

Mã CK	Giá đóng cửa	Tăng/ Giảm Giá	% Tăng/ Giảm Giá	KL khớp	P/E	P/B
FPT	45.40	0.20	0.44%	615,030	11.63	2.41
DPM	22.95	-0.15	-0.65%	973,650	9.58	1.10
HAG	9.05	-0.09	-0.98%	9,161,520	0.00	0.57
AAA	31.35	-0.05	-0.16%	1,626,060	9.15	1.71
SSI	26.40	-0.10	-0.38%	3,162,870	12.78	1.55

**TOP 5 MÃ CK TRONG VN30 CÓ KL ĐỘT BIẾN**

Mã CK	Giá đóng cửa	% Tăng/ Giảm giá	KL Khớp	% Tăng KL	P/E	P/B
HPG	32.40	2.21%	11,733,730	136%	5.33	1.25
REE	34.90	3.25%	2,005,870	113%	7.81	1.50
HAG	9.05	-0.55%	9,161,520	104%	0.00	0.57
VCB	39.50	0.77%	2,996,650	53%	19.60	2.81
HNG	10.35	2.48%	5,819,500	46%	0.00	0.74

**TRỤ SỞ CHÍNH**

306 Bà Triệu, Quận Hai Bà Trưng, Hà Nội  
 Điện thoại: (84.4) 39 746900

**CHI NHÁNH TP. HỒ CHÍ MINH**

49 Tôn Thất Đạm, Quận 1, Tp. Hồ Chí Minh  
 Điện thoại: (84.8) 38 209987

Đơn vị: nghìn đồng.

**TOP 10 MÃ CK TRÊN HSX NĐT NN GIAO DỊCH NHIỀU**

MUA RÒNG				BÁN RÒNG		
STT	Mã CK	% Tăng/Giảm giá	Giá trị mua ròng	Mã CK	% Tăng/Giảm giá	Giá trị bán ròng
1	<b>HPG</b>	+2.37%	145,453,740	<b>SSI</b>	-0.38%	-13,787,050
2	<b>VCB</b>	+0.77%	54,747,350	<b>DHG</b>	+0.24%	-11,634,280
3	<b>VNM</b>	+0.20%	21,241,810	<b>DPM</b>	-0.65%	-9,427,760
4	<b>ROS</b>	-6.96%	17,732,020	<b>BVH</b>	-1.01%	-5,945,100
5	<b>VIC</b>	+1.93%	12,955,350	<b>KDC</b>	+0.22%	-5,308,230
6	<b>HBC</b>	+0.49%	12,113,510	<b>NVL</b>	-0.45%	-5,217,410
7	<b>GAS</b>	-1.04%	8,984,140	<b>MSN</b>	-0.80%	-4,509,890
8	<b>PC1</b>	+2.13%	6,941,280	<b>PVD</b>	-1.38%	-4,485,970
9	<b>STG</b>	+0.35%	6,541,730	<b>HT1</b>	+4.00%	-3,804,720
10	<b>VJC</b>	-0.39%	4,773,520	<b>BHS</b>	0.00%	-3,518,480

**TOP 10 MÃ CK TRÊN HNX NĐT NN GIAO DỊCH NHIỀU**

MUA RÒNG				BÁN RÒNG		
STT	Mã CK	% Tăng/Giảm giá	Giá trị mua ròng	Mã CK	% Tăng/Giảm giá	Giá trị bán ròng
1	<b>VCG</b>	+0.53%	3,591,000	<b>DHT</b>	+1.49%	-1,457,470
2	<b>HUT</b>	0.00%	3,400,734	<b>DNP</b>	+4.38%	-671,330
3	<b>VGC</b>	+1.05%	2,542,290	<b>NET</b>	0.00%	-626,070
4	<b>QNC</b>	0.00%	1,646,500	<b>VND</b>	-1.40%	-317,700
5	<b>IDV</b>	+0.20%	1,167,320	<b>HAD</b>	-4.63%	-106,100
6	<b>SHB</b>	0.00%	738,030	<b>TV2</b>	+1.46%	-86,530
7	<b>BVS</b>	0.00%	384,930	<b>NDX</b>	-1.63%	-84,190
8	<b>SD2</b>	+1.45%	340,000	<b>IVS</b>	+1.01%	-76,950
9	<b>DGC</b>	+4.79%	315,820	<b>TST</b>	0.00%	-62,400
10	<b>APS</b>	-2.38%	308,470	<b>API</b>	-0.59%	-54,400

**Người thực hiện**  
**Trưởng nhóm**

**Ngô Quốc Hưng**  
hungnq@vietinbanksc.com.vn  
**Chuyên viên**

**Dương Thanh Hà Anh**  
anhdth@vietinbanksc.com.vn

**Đặng Đình Tú**  
tudd@vietinbanksc.com.vn

**Nguyễn Giang Nam**  
namng@vietinbanksc.com.vn

**Vũ Lan Phương**  
phuongvl@vietinbanksc.com.vn

**Nguyễn Thị Minh Nguyệt**  
nguyentm@vietinbanksc.com.vn

**Nguyễn Việt Trung**  
trungnv@vietinbanksc.com.vn

*Khuyến cáo: Báo cáo này và/hoặc bất kỳ nhận định, thông tin nào trong báo cáo này được thiết lập dựa trên các thông tin công bố công khai, mang tính hợp pháp mà Vietinbanksc coi là đáng tin cậy, và đánh giá với mức cân trọng tối đa có thể. Tuy nhiên, Vietinbanksc không đảm bảo tuyệt đối tính chính xác và đầy đủ của những thông tin trên. Vietinbanksc khuyến cáo các nhà đầu tư báo cáo này mang tính chất chủ quan của chuyên viên phân tích Vietinbanksc. Báo cáo này chỉ nhằm mục đích cung cấp thông tin cho các nhà đầu tư. Nhà đầu tư phải cân nhắc kỹ lưỡng việc sử dụng thông tin và phải có quyết định đầu tư dựa trên những ý kiến độc lập tùy theo tình trạng tài chính hay mục tiêu đầu tư cụ thể. Báo cáo này thuộc bản quyền của Vietinbanksc và không được phép sao chép và/hoặc xuất bản một phần hoặc toàn bộ nội dung báo cáo mà không có sự cho phép bằng văn bản của Vietinbanksc.*

*Mọi ý kiến đóng góp, đăng ký hoặc rút tên khỏi danh sách nhận bản tin, xin quý khách vui lòng liên hệ qua địa chỉ: [bantinn@vietinbanksc.com.vn](mailto:bantinn@vietinbanksc.com.vn) hoặc website: [vietinbanksc.com.vn](http://vietinbanksc.com.vn)*