

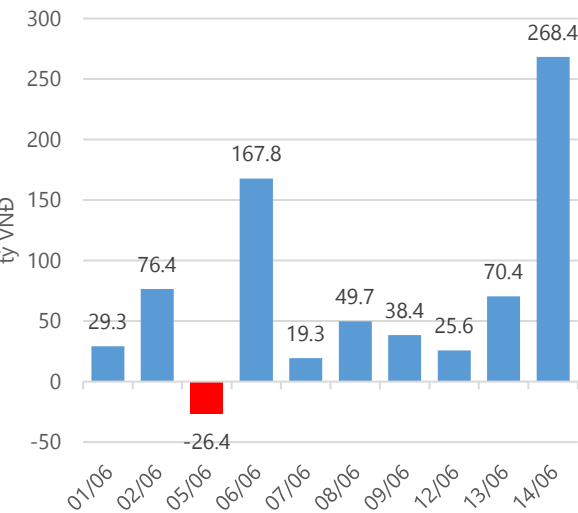
Thống kê thị trường

	VN-Index	HNX-Index
Điểm	760.77	97.89
%/ngày	+0.51	+0.59
%/30.12.2016	+14.42	+22.18
KLGD (đ.vị)	206,341,445	53,296,609
GTGD (tỷ VND)	4,305.04	625.91
Số mã tăng	144	102
Số mã giảm	123	80
Số mã không đổi	45	80

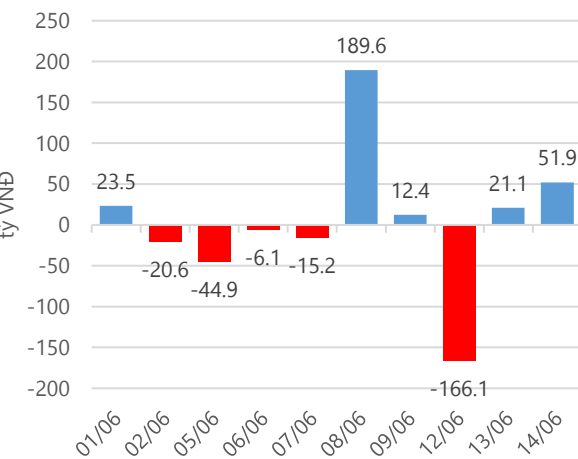
Chỉ số tài chính

	HOSE	HNX
P/B	4.06	1.66
P/E	16.18	11.07
Beta	0.98	0.87
ROE	20.21%	14.06%
ROA	11.12%	6.06%

Giao dịch nhà đầu tư nước ngoài



Giá trị đặt mua/bán ròng tự doanh



Nguồn: fiiipro.

Cảm nhận thị trường

VN – Index sẽ phản ứng ra sao sau quyết định tăng lãi suất của FED

Tóm tắt thị trường: Đóng cửa phiên giao dịch, chỉ số VN – Index tăng 3.88 điểm (+0.51%) lên 760.77 điểm; chỉ số HNX – Index tăng 0.58 điểm (+0.59%) lên 97.89 điểm.

VN – Index sẽ phản ứng ra sao sau quyết định tăng lãi suất của FED: Tính từ đầu tuần, VN – Index đã có ba phiên tăng điểm liên tiếp, mặc dù chốt phiên chỉ số này tăng gần 4 điểm, tuy nhiên áp lực chốt lời đã diễn ra ở nhiều nhóm cổ phiếu vào nửa cuối phiên giao dịch buổi chiều. Qua phiên giao dịch ngày hôm nay ta có thể thấy sự phân hóa diễn ra khá mạnh mẽ giữa các nhóm cổ phiếu, những cổ phiếu tăng mạnh những phiên gần đây đã bị bán mạnh. Điển hình như hai cổ phiếu vốn hóa lớn như ROS và VIC, tính riêng hai cổ phiếu này đã làm hãm đà tăng của VN – Index tới hơn 3 điểm. Trái với điều đó, dòng tiền vẫn tập trung vào nhóm cổ phiếu ngân hàng sau thông tin Thủ tướng giao NHNN phấn đấu tăng trưởng tín dụng cả năm 2017 vượt mức kế hoạch 18%. Bên cạnh đó chúng ta còn được nghe nhắc nhiều đến hai cổ phiếu HAG và HNG khi cả hai cổ phiếu này đều chốt ngày giao dịch ở giá trần với khối lượng dư mua lớn sau thông tin HAGL Agrico đặt kế hoạch gần 2.600 tỷ đồng doanh thu từ trái cây.

Khối lượng khớp lệnh ngày hôm nay đã tăng nhẹ so với khối lượng khớp lệnh ngày 13.06, đạt 171.7 triệu cổ phiếu (không tính giao dịch thỏa thuận), tương ứng tăng 6.39%. Bên cạnh đó nhóm nhà đầu tư nước ngoài cũng đẩy mạnh mua vào trong phiên giao dịch ngày hôm nay với tổng giá trị mua ròng trên HOSE đạt 268.4 tỷ đồng, tập trung vào HPG (50.9 tỷ); VCB (44.6 tỷ); VIC (29.5 tỷ)...

Bên cạnh các thông tin từ thị trường trong nước, ngày 15.06.2017 chúng ta đón nhận thêm thông tin quan trọng từ thị trường tài chính quốc tế, đó là Cục dự trữ liên bang Mỹ (FED) quyết định tăng lãi suất thêm 0.25% (đúng như dự báo của các chuyên gia). Vậy trước thông tin này thị trường chứng khoán thế giới đã phản ứng như thế nào? Lướt qua các thị trường chứng khoán thế giới (Âu và Mỹ), tôi thấy rằng các thị trường này không có phản ứng nào đáng kể (Dow Jones tăng 0.22%; S&P 500 giảm 0.10%; NASDAQ Composite giảm 0.41%; FTSE 100 giảm 0.35%; DAX tăng 0.32%...) Dường như nhà đầu tư đã chuẩn bị tâm lý sẵn sàng cho thông tin tăng lãi suất của FED, điều đó đã giúp cho thị trường chứng khoán thế giới không có biến động nào đáng kể. Thị trường chứng khoán trong nước sẽ phản ứng ra sao? Theo tôi, nhà đầu tư trong nước cũng đã sẵn sàng tâm lý cho sự kiện này, vì vậy mà tỷ giá USD/ VNĐ và giá vàng ngày 14.06.2017 không có biến động nào đáng kể. Đối với thị trường chứng khoán trong nước cũng vậy, tôi cho rằng dòng tiền sẽ là yếu tố quyết định, với việc nhà đầu tư nước ngoài đẩy mạnh mua ròng trong phiên giao dịch ngày 14.06 và khối lượng khớp lệnh tăng trở lại sẽ hỗ trợ cho thị trường. Vậy, tôi quyết định giữ nguyên trạng thái tài khoản của mình và tiếp tục tìm kiếm cơ hội đầu tư mới khi giá điều chỉnh.

–“Đặng Đình Tú – tudd@vietinbanksc.com.vn”–

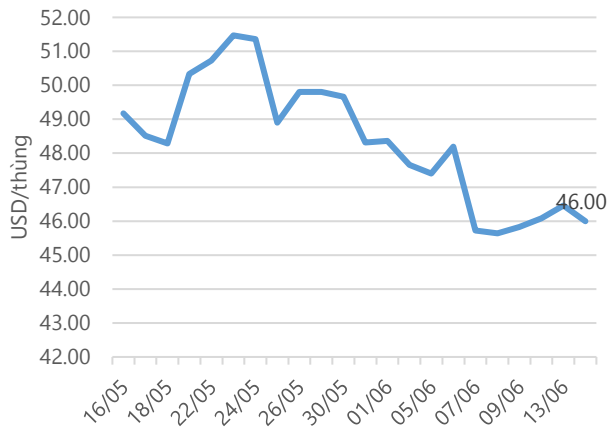
Danh mục khuyến nghị

Trong ngày 14.06.2017, chúng tôi không khuyến nghị mua bán thêm cổ phiếu mới.

BẢNG THEO DÕI CỔ PHIẾU ĐÃ KHUYẾN NGHỊ MUA

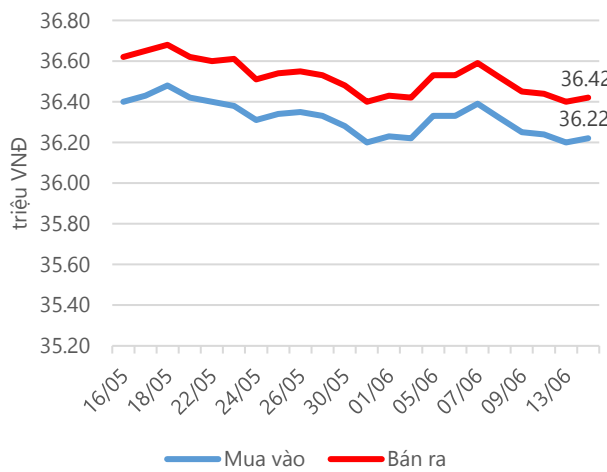
STT	Mã CK	Ngày mua	Giá mua	Giá hiện tại	% Lãi/lỗ	Trạng thái	Giá mục tiêu	Giá cắt lỗ
1	KDH	05/06/2017	28.80	27.50	-4.5%	Đã về	34.90	26.20
2	TRC	19/05/2017	30.70	30.80	0.3%	Đã về	36.00	28.50
3	NKG	03/05/2017	29.60	32.30	9.1%	Đã về	40.20	29.60
4	PNJ	26/04/2017	86.90	95.30	9.7%	Đã về	120.00	86.90
5	CTD	10/04/2017	203.50	217.30	6.8%	Đã về	240.00	195.00

Giá dầu WTI Future



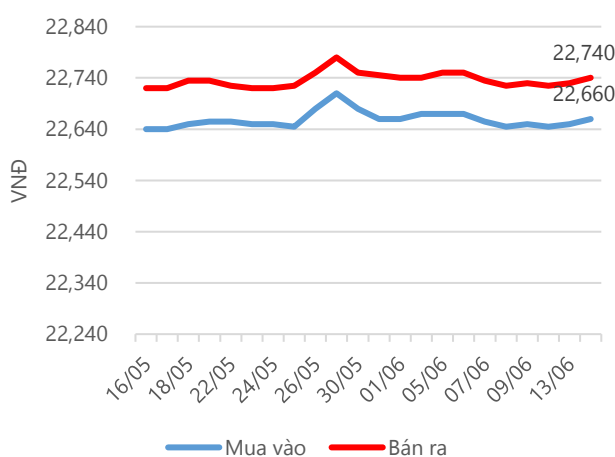
Nguồn: Bloomberg.

Giá vàng SJC



Nguồn: SJC.

Tỷ giá VND/USD



Nguồn: Vietinbank.

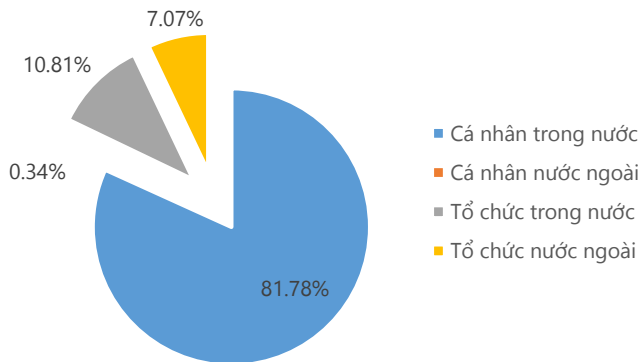
Update: 16h30, Hà Nội, VN.

Tin tức cập nhật

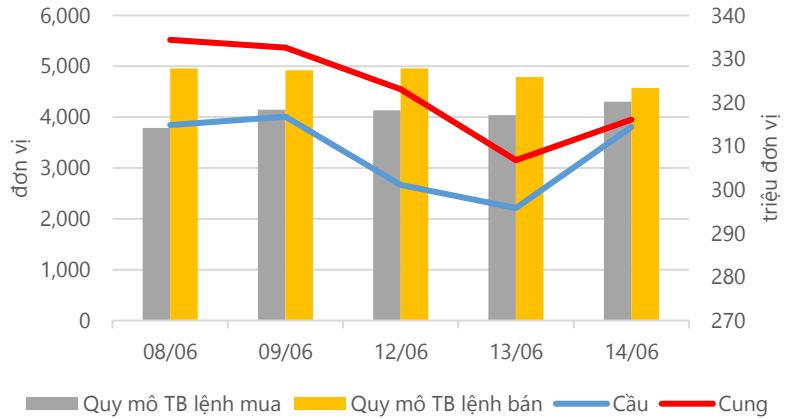
- CTCP Vàng bạc đá quý Phú Nhuận (PNJ) chuẩn bị phát hành riêng lẻ gần 10 triệu cổ phiếu.** Số tiền thu về từ đợt phát hành sẽ dùng khoảng 60 tỷ đồng làm chi phí đầu tư cho 40 cửa hàng, chi nhánh mở mới trong năm 2017, và 600 tỷ đồng bổ sung vốn lưu động cho 40 cửa hàng này. Hiện tại, room khối ngoại tại PNJ đang ở ngưỡng tối đa 49%. Sau đợt phát hành riêng lẻ này, room khối ngoại sẽ có thêm khoảng 4.82 triệu cổ phiếu.
- CTCP Đầu tư dịch vụ tài chính Hoàng Huy (TCH) sẽ trình xin ý kiến cổ đông thông qua việc chi trả cổ tức 2016 bằng tiền với tỷ lệ 8% trong ĐHĐCĐ thường niên sẽ diễn ra vào ngày 24.06.2017 tới đây.** Với quy mô VĐL gần 3,630 tỷ đồng, công ty sẽ dành hơn 290 tỷ đồng để thực hiện chi trả cổ tức cho cổ đông. Năm 2016, TCH đạt doanh thu và LNST lần lượt là 1,436 tỷ và 500 tỷ đồng, vượt gần 30% so với kế hoạch 388 tỷ đồng được cổ đông giao phó. Năm 2017, công ty đặt mục tiêu đạt 1,750 tỷ đồng doanh thu và 420 tỷ đồng LNST. Tỷ lệ cổ tức dự kiến 10%.
- HĐQT CTCP Đầu tư và Phát triển Sacom (SAM) đã thông qua việc dự kiến mua 7 triệu cp của CTCP Dịch vụ Du lịch Phú Thọ (PhuThoTourist) và 11.8 triệu cp Tổng CTCP Dược Việt Nam (DVN).** Thời gian thực hiện dự kiến tháng 06 – 07.2017. Theo đó, HĐQT giao Tổng giám đốc quyết định số lượng mua, mức giá và thời gian mua cổ phần của hai công ty trên tùy tình hình thực tế thị trường và kết quả đàm phán với các đối tác. Ngoài ra, chậm nhất trong quý III, SAM cũng sẽ phát hành cổ phiếu để tăng vốn cổ phần từ nguồn vốn chủ sở hữu. Trước đó, SAM dự kiến phát hành hơn 61.5 triệu cổ phiếu với tỷ lệ thực hiện quyền là 100:34.15. Theo đó, vốn chủ sở hữu Công ty dự kiến sẽ tăng thêm 616 tỷ lên mức 2,400 tỷ đồng.

Thống kê thị trường

Tổng GTGD (mua + bán)



Cung cầu thị trường



Nguồn: finpro

TRACK RECORD NHỮNG CỔ PHIẾU ĐÃ BÁN

STT	Mã CK	Ngày Mua	Giá Mua	Ngày Bán	Giá Bán	% Lãi/ Lỗ	Lý do
1	VNM	19/04/2017	143.40	05/06/2017	154.00	7.39%	Đạt kỳ vọng
2	MWG	04/05/2017	84.85	23/05/2017	94.25	11.08%	Đạt kỳ vọng
3	LSS	18/04/2017	12.20	04/05/2017	14.70	20.49%	Đạt kỳ vọng
4	AAA	08/02/2017	22.70	03/05/2017	27.00	18.94%	Đạt kỳ vọng
5	PHR	10/04/2017	27.40	17/04/2017	25.40	-7.30%	Cắt lỗ

Đơn vị:
 - Giá, tăng/giảm giá: nghìn đồng
 - P/E, P/B: lần

TOP 5 MÃ CK ĐƯỢC QUAN TÂM

Mã CK	Giá đóng cửa	Tăng/ Giảm Giá	% Tăng/ Giảm Giá	KL khớp	P/E	P/B
AMD	16.45	-1.20	-6.80%	7,350,030	26.06	1.30
SSI	26.50	-0.10	-0.38%	3,100,170	12.83	1.56
VIC	41.50	-1.50	-3.49%	1,835,800	67.12	4.32
ROS	112.10	-8.40	-6.97%	3,122,850	112.23	9.60
FPT	45.20	-0.15	-0.33%	780,590	11.66	2.41

TOP 5 MÃ CK TRONG VN30 CÓ KL ĐỘT BIẾN

Mã CK	Giá đóng cửa	% Tăng/ Giảm giá	KL Khớp	% Tăng KL	P/E	P/B
CTD	217.30	3.33%	262,390	243%	9.77	2.48
HNG	10.10	6.32%	9,654,910	208%	0.00	0.70
HAG	9.14	6.28%	11,198,780	205%	0.00	0.53
VIC	41.50	-3.49%	1,835,800	172%	67.12	4.32
GAS	57.50	2.31%	1,090,870	146%	13.66	2.64

Đơn vị: nghìn đồng.

TOP 10 MÃ CK TRÊN HSX NĐT NN GIAO DỊCH NHIỀU

MUA RÒNG				BÁN RÒNG		
STT	Mã CK	% Tăng/Giảm giá	Giá trị mua ròng	Mã CK	% Tăng/Giảm giá	Giá trị bán ròng
1	HPG	0.80%	50,999,991	KDC	0.22%	-17,379,722
2	VCB	1.55%	44,649,989	DPM	0.00%	-7,922,234
3	VIC	-3.49%	29,587,588	NT2	0.17%	-3,397,765
4	GAS	2.31%	29,067,362	SSI	-0.38%	-3,029,199
5	ROS	-6.97%	20,363,131	DHG	-0.16%	-2,805,538
6	CTD	3.33%	19,302,629	HCM	-2.74%	-1,674,649
7	HSG	0.47%	17,929,677	HDG	3.48%	-1,673,171
8	VNM	0.79%	12,691,641	PLX	0.00%	-1,596,665
9	SAB	2.62%	9,722,803	PVD	1.40%	-1,296,117
10	VJC	-0.47%	9,225,231	NVL	-0.44%	-1,288,019

TOP 10 MÃ CK TRÊN HNX NĐT NN GIAO DỊCH NHIỀU

MUA RÒNG				BÁN RÒNG		
STT	Mã CK	% Tăng/Giảm giá	Giá trị mua ròng	Mã CK	% Tăng/Giảm giá	Giá trị bán ròng
1	HUT	1.64%	5,018,180	SHB	1.39%	-7,175,730
2	VGC	-1.04%	2,813,050	NTP	-0.76%	-1,820,370
3	DBC	-3.64%	1,339,610	PVS	0.00%	-1,664,560
4	PGS	0.00%	1,098,000	DHT	0.54%	-1,192,450
5	IDV	0.00%	1,053,520	NET	0.00%	-723,090
6	PMC	2.50%	891,720	IVS	0.00%	-653,000
7	BCC	2.70%	688,910	VND	0.00%	-344,040
8	BVS	0.00%	581,660	KDM	7.69%	-165,180
9	VCG	1.61%	515,768	KLF	0.00%	-133,000
10	VIX	-1.39%	295,430	TV2	0.29%	-102,660

Người thực hiện
Trưởng nhóm

Ngô Quốc Hưng
hungnq@vietinbanksc.com.vn
Chuyên viên

Dương Thanh Hà Anh
anhdth@vietinbanksc.com.vn

Vũ Lan Phương
phuongvl@vietinbanksc.com.vn

Đặng Đình Tú
tudd@vietinbanksc.com.vn

Nguyễn Thị Minh Nguyệt
nguyetnm@vietinbanksc.com.vn

Nguyễn Giang Nam
namng@vietinbanksc.com.vn

Nguyễn Việt Trung
trungnv@vietinbanksc.com.vn

Khuyến cáo: Báo cáo này và/hoặc bất kỳ nhận định, thông tin nào trong báo cáo này được thiết lập dựa trên các thông tin công bố công khai, mang tính hợp pháp mà Vietinbanksc coi là đáng tin cậy, và đánh giá với mức cần trọng tối đa có thể. Tuy nhiên, Vietinbanksc không đảm bảo tuyệt đối tính chính xác và đầy đủ của những thông tin trên. Vietinbanksc khuyến cáo các nhà đầu tư báo cáo này mang tính chất chủ quan của chuyên viên phân tích Vietinbanksc. Báo cáo này chỉ nhằm mục đích cung cấp thông tin cho các nhà đầu tư. Nhà đầu tư phải cân nhắc kỹ lưỡng việc sử dụng thông tin và phải có quyết định đầu tư dựa trên những ý kiến độc lập tùy theo tình trạng tài chính hay mục tiêu đầu tư cụ thể. Báo cáo này thuộc bản quyền của Vietinbanksc và không được phép sao chép và/hoặc xuất bản một phần hoặc toàn bộ nội dung báo cáo mà không có sự cho phép bằng văn bản của Vietinbanksc.

Mọi ý kiến đóng góp, đăng ký hoặc rút tên khỏi danh sách nhận bản tin, xin quý khách vui lòng liên hệ qua địa chỉ: bantinn@vietinbanksc.com.vn hoặc website: vietinbanksc.com.vn