

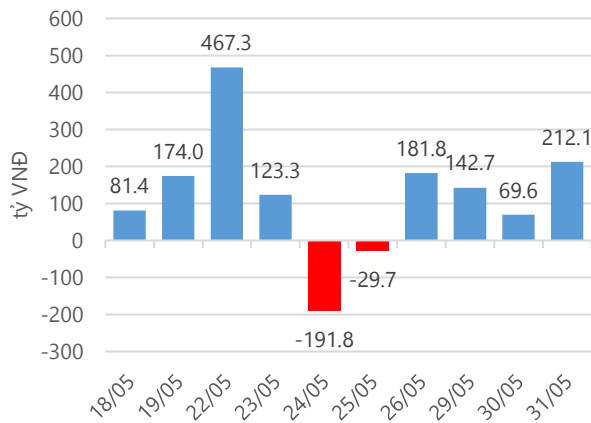
Thống kê thị trường

	VN-Index	HNX-Index
Điểm	737.82	93.91
%/ngày	-0.05	+0.72
%/30.12.2016	+10.97	+17.21
KLGD (đ.vị)	214,222,200	74,233,100
GTGD (tỷ VND)	5,536.47	758.55
Số mã tăng	128	61
Số mã giảm	122	44
Số mã không đổi	62	275

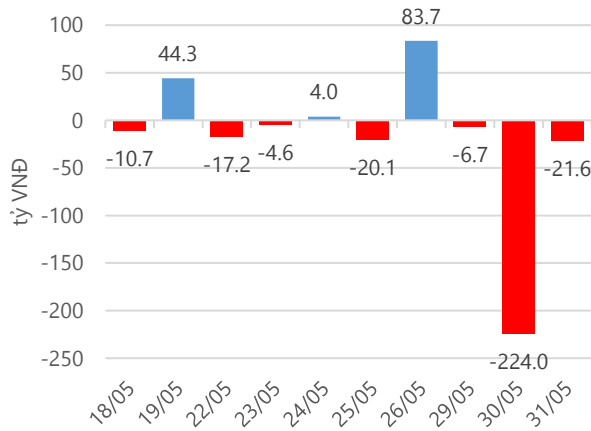
Chỉ số tài chính

	HOSE	HNX
P/B	4.02	1.66
P/E	15.77	11.36
Beta	1.08	0.79
ROE	20.89%	14.76%
ROA	11.16%	6.19%

Giao dịch nhà đầu tư nước ngoài



Giá trị đặt mua/bán ròng tự doanh



Nguồn: fiipro.

Cảm nhận thị trường

Kết thúc tháng 5.2017 với sắc đỏ nhẹ, VN – Index có trở lại đà tăng trong tháng 6?

Tóm tắt thị trường: Đóng cửa phiên giao dịch, chỉ số VN – Index giảm 0.39 điểm (-0.05%) về 737.82 điểm; chỉ số HNX – Index tăng 0.67 điểm (+0.72%), lên 93.91 điểm.

Kết thúc tháng 5.2017 với sắc đỏ nhẹ, VN – Index có trở lại đà tăng trong tháng 6?

“Sau phiên giao dịch có phần hoảng loạn trước đó với mức giảm điểm mạnh nhất từ đầu năm 2017, thị trường bước vào ngày giao dịch cuối cùng của tháng 05.2017 với tâm trạng khá âu lo. Thực tế, đầu phiên đã có lúc VN – Index bị “đìm” khá sâu về 735.39 điểm (-0.38%), tuy nhiên vào cuối thời gian giao dịch buổi sáng VN – Index đã khởi sắc hơn, bật tăng trở lại và tạm “chiếm lại” mốc 740 điểm với mức tăng điểm mạnh nhất lên 741.93 điểm (+0.50%).

Mặc dù vậy, VN – Index đã không thể duy trì được sắc xanh khi đối mặt với áp lực bán quen thuộc vào cuối phiên. Hệ quả, chỉ số này kết thúc tháng 5 với mức giảm điểm nhẹ một cách khá tiếc nuối. Các cổ phiếu có ảnh hưởng lớn đến VN – Index cũng kìm hãm nhau khá nhiều khiến chỉ số này chưa thể bứt phá. Trong khi VNM đứng giá dù trước đó tăng khá mạnh, sự giảm giá của GAS, VCB, SAB đã lấy đi của VN – Index 1.63 điểm đã làm nỗ lực tăng giá của HPG, NVL, CTD,... chưa đủ để giúp VN – Index tăng điểm. Phần còn lại của thị trường thì sao? Ấn tượng nhất hôm nay phải kể đến nhóm cổ phiếu tôn thép và phân đạm. Nhóm cổ phiếu tôn thép ngoài HPG thì HSG, NKG cũng giao dịch rất sôi động, với thông tin hỗ trợ từ Bộ Công thương ra quyết định phòng vệ thương mại với sản phẩm tôn màu, có thể giúp các doanh nghiệp trong ngành cải thiện kết quả hoạt động kinh doanh của mình. Bên cạnh đó, Bộ Công Thương cũng ra một quyết định quan trọng khác liên quan đến các cổ phiếu phân đạm, với việc lấy ý kiến điều tra áp dụng biện pháp tự vệ với phân bón DAP trước khi đưa ra quyết định có áp thuế tự vệ tạm thời hay không, cũng góp phần giúp các cổ phiếu DPM, BFC, DCM, LAS... đều kết thúc phiên giao dịch với sắc xanh.

Giao dịch chỉ thực sự sôi động vào cuối phiên đã góp phần vào thanh khoản không cao của VN – Index trong ngày. Thống kê cho thấy, khối lượng khớp lệnh trên HOSE đạt 186.9 triệu cổ phiếu (không tính giao dịch thỏa thuận). So với phiên giao dịch trước đó, thanh khoản đã giảm đến 23.37%, đồng thời cũng giảm 12.92% so với khối lượng khớp bình quân phiên của tuần trước. Điều này phần nào cho thấy sự dè dặt của nhà đầu tư trong nước, trong khi đó nhà đầu tư nước ngoài vẫn miệt mài mua ròng trên HOSE với tổng giá trị mua ròng 212 tỷ đồng.

Khép lại tháng 5.2017 với nhiều thăng trầm, VN – Index tuy có những ngày giao dịch cuối tháng 5 kém vui, nhưng vẫn thể hiện sự tăng trưởng khá tốt so với cùng thời điểm tháng 4. Cụ thể, chỉ số này đã tăng từ 717.73 điểm lên 737.82 điểm(+2.80%) hiện tại, cũng như thanh khoản được đẩy lên cao hơn. VN – Index có trở lại đà tăng trong tháng 6.2017? Trước mắt chúng ta là kỳ review của các quỹ ETF trong 2 tuần tới, từ công bố danh mục đến thực hiện giao dịch, các hành động này có ảnh hưởng nhất định đến thị trường trong thời gian này. Sau đó là khoảng lặng trước mùa báo cáo tài chính quý II năm 2017. Vẫn còn những điều đáng chờ đợi phía trước để VN – Index giao dịch ổn định và trở lại với đà tăng của mình. Với danh mục hiện tại, tôi quyết định nâng giá mục tiêu của cổ phiếu NKG sau khi có thông tin hỗ trợ hoạt động sản xuất kinh doanh của doanh nghiệp đến từ Bộ Công Thương.

–“Nguyễn Việt Trung– trungnv@vietinbanksc.com.vn”

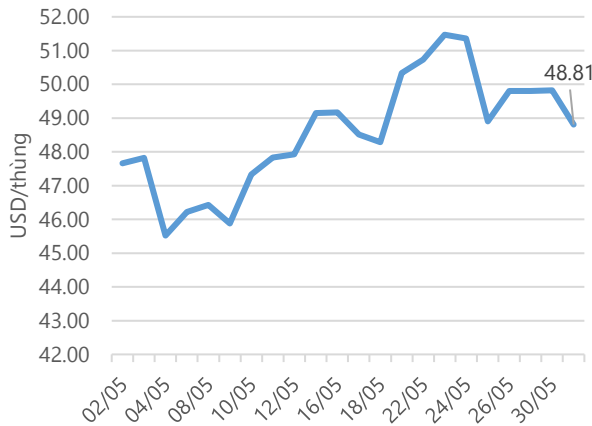
Danh mục khuyến nghị

Trong ngày 31.05.2017, chúng tôi không khuyến nghị mua/bán thêm cổ phiếu mới.

BẢNG THEO DÕI CỔ PHIẾU ĐÃ KHUYẾN NGHỊ MUA

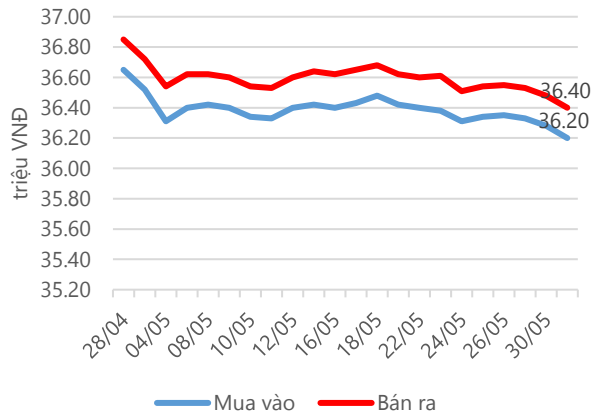
STT	Mã CK	Ngày mua	Giá mua	Giá hiện tại	% Lãi/Lỗ	Trạng thái	Giá mục tiêu	Giá cắt lỗ
1	TRC	19/05/2017	30.70	29.85	-2.77%	Đã về	36.00	28.50
2	NKG	03/05/2017	29.60	34.00	14.86%	Đã về	40.20	29.60
3	PNJ	26/04/2017	86.90	95.30	9.67%	Đã về	99.70	82.80
4	VNM	19/04/2017	143.40	149.70	4.39%	Đã về	154.00	138.00
5	CTD	10/04/2017	203.50	214.00	5.16%	Đã về	240.00	195.00

Giá dầu WTI Future



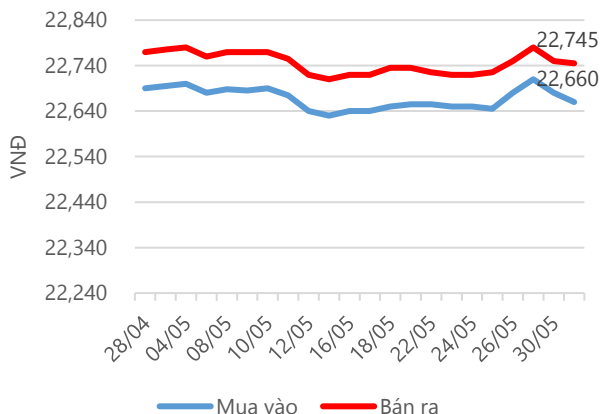
Nguồn: bloomberg.com

Giá vàng SJC



Nguồn: SJC.

Tỷ giá VND/USD



Nguồn: Vietinbank.

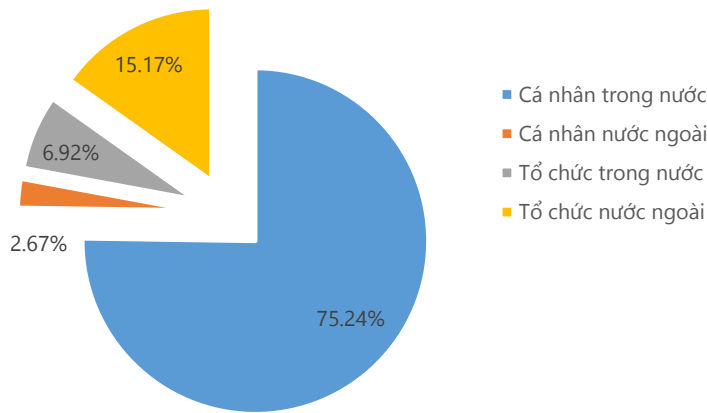
Update: 16h30, Hà Nội, VN.

Tin tức cập nhật

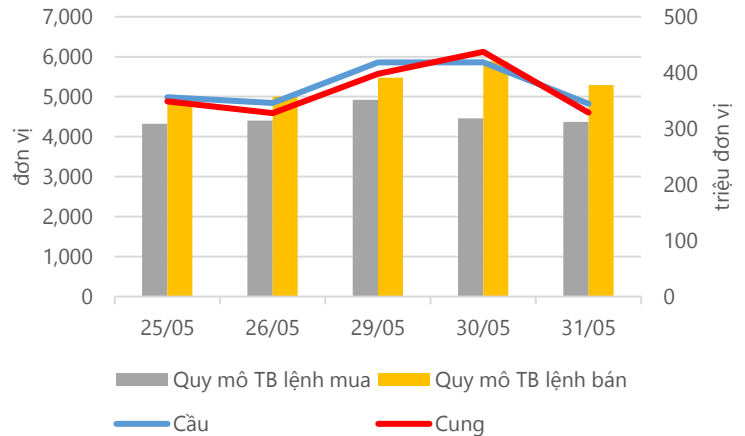
- Bộ Công Thương áp dụng biện pháp tự vệ lên mặt hàng tôn màu ngoài hạn ngạch:** Ngày 31.05.2017, Bộ Công Thương ban hành Quyết định số 1931/QĐ-BCT về việc áp dụng biện pháp tự vệ chính thức đối với mặt hàng tôn màu với 8 mã HS nhập khẩu vào Việt Nam từ các nước/ vùng lãnh thổ khác nhau chi tiết nêu trong thông báo gửi kèm. (Cụ thể, các mã HS được áp dụng biện pháp tự vệ gồm 7210.7010, 7210.7090, 7212.4010, 7212.4020, 7212.4090, 7225.9990, 7226.9919 và 7226.9999.) Quyết định này sẽ có hiệu lực trong vòng 15 ngày kể từ ngày ký.
- 21.07.2017 ra mắt rổ chỉ số 50 công ty tốt nhất trên TTCK:** Sở Giao dịch Chứng khoán TP.HCM (HOSE) công bố Quyết định liên tịch ban hành quy tắc xây dựng và quản lý bộ chỉ số VNX-Index : Theo đó, bộ chỉ số VNX-Index là những chỉ số giá thể hiện biến động giá cổ phiếu của các công ty niêm yết trên HOSE và HNX đáp ứng tư cách và điều kiện sàng lọc tham gia vào các chỉ số, nhằm cung cấp cho nhà đầu tư thông tin đầy đủ và toàn diện về thị trường chứng khoán Việt Nam. Chỉ số VNX50 là chỉ số được xây dựng từ rổ cổ phiếu thành phần của VNX AllShare, gồm 50 công ty có giá trị vốn hóa và giá trị giao dịch hàng đầu đáp ứng các điều kiện một số điều kiện. Cụ thể, các cổ phiếu thuộc chỉ số VNX AllShare sẽ được lựa chọn vào rổ chỉ số VNX 50 sẽ có các điều kiện là có tỷ suất quay vòng chứng khoán >=0.02%. Tỷ lệ free float của các cổ phiếu trong rổ VNX50 phải >5%. Giới hạn tỷ trọng vốn hóa của mỗi cổ phiếu trong rổ chỉ số là 10%.
- Vietjet ký các hợp đồng trị giá gần 4.8 tỉ USD trong chuyến thăm Mỹ của Thủ tướng:** Ngày 31.05.2017 (theo giờ Mỹ), trước sự chứng kiến của Thủ tướng Nguyễn Xuân Phúc và Bộ trưởng Thương mại Mỹ Wilbur L. Ross, Jr, Công ty Cổ phần hàng không Vietjet và Công ty CFM International- một liên doanh giữa GE và Safran đã ký hợp đồng cung cấp 215 động cơ máy bay kèm theo dịch vụ kỹ thuật, bảo dưỡng. Hợp đồng này trị giá 3.6 tỷ USD và được thực hiện trong vòng 12 năm.

Thống kê thị trường

Tổng GTGD (mua + bán)



Cung cầu thị trường



Nguồn: finpro

TRACK RECORD NHỮNG CỔ PHIẾU ĐÃ BÁN

STT	Mã CK	Ngày Mua	Giá Mua	Ngày Bán	Giá Bán	% Lãi/ Lỗ	Lý do
1	MWG	04/05/2017	84.85	23/05/2017	94.25	11.08%	Đạt kỳ vọng
2	LSS	18/04/2017	12.20	04/05/2017	14.70	20.49%	Đạt kỳ vọng
3	AAA	08/02/2017	22.70	03/05/2017	27.00	18.94%	Đạt kỳ vọng
4	PHR	10/04/2017	27.40	17/04/2017	25.40	-7.30%	Cắt lỗ
5	KSB	03/10/2017	35.65	13/04/2017	44.90	26.23%	Đạt kỳ vọng

Đơn vị:
 - Giá, tăng/giảm giá: nghìn đồng
 - P/E, P/B: lần

TOP 5 MÃ CK ĐƯỢC QUAN TÂM

Mã CK	Giá đóng cửa	Tăng/ Giảm Giá	% Tăng/ Giảm Giá	KL khớp	P/E	P/B
VIC	40.25	0.00	0.00%	633,970	62.83	4.05
AAA	30.50	-0.85	-2.71%	2,339,300	8.91	1.67
HPG	30.40	1.05	3.58%	8,341,190	4.94	1.16
VCG	18.00	-0.40	-2.17%	2,697,500	15.94	1.07
LSS	13.60	0.10	0.74%	712,310	6.17	0.58

TOP 5 MÃ CK TRONG VN30 CÓ KL ĐỘT BIẾN

Mã CK	Giá đóng cửa	% Tăng/ Giảm giá	KL Khớp	% Tăng KL	P/E	P/B
HPG	30.40	3.58%	8,341,190	178%	4.94	1.16
DPM	23.00	2.45%	1,844,650	128%	9.31	1.06
HSG	32.80	6.84%	5,335,930	89%	6.09	2.30
VNM	149.70	0.00%	1,328,060	86%	21.41	8.77
DHG	108.00	-3.31%	311,050	54%	19.95	3.21

TRỤ SỞ CHÍNH

306 Bà Triệu, Quận Hai Bà Trưng, Hà Nội
 Điện thoại: (84.4) 39 746900

CHI NHÁNH TP. HỒ CHÍ MINH

49 Tôn Thất Đạm, Quận 1, Tp. Hồ Chí Minh
 Điện thoại: (84.8) 38 209987

Đơn vị: nghìn đồng.

TOP 10 MÃ CK TRÊN HSX NĐT NN GIAO DỊCH NHIỀU

MUA RÒNG				BÁN RÒNG		
STT	Mã CK	% Tăng/Giảm giá	Giá trị mua rỗng	Mã CK	% Tăng/Giảm giá	Giá trị bán rỗng
1	HPG	+3.58%	77,858,560	VCB	-0.28%	-21,696,070
2	ROS	+0.76%	38,614,160	DHG	-3.31%	-9,150,720
3	VNM	0.00%	24,273,800	VIC	0.00%	-8,887,650
4	CII	0.00%	17,278,890	BID	+0.54%	-8,202,460
5	DPM	+2.45%	16,933,350	GAS	-1.77%	-3,961,220
6	PLX	+0.33%	13,780,800	SAB	-0.99%	-3,715,330
7	STB	-0.79%	12,547,830	VJC	+0.24%	-3,359,650
8	CTD	+2.88%	12,028,390	NCT	-1.26%	-3,100,450
9	MSN	+0.93%	10,806,490	HT1	-2.91%	-3,030,200
10	KBC	-0.32%	7,724,850	AAA	-2.71%	-2,798,850

TOP 10 MÃ CK TRÊN HNX NĐT NN GIAO DỊCH NHIỀU

MUA RÒNG				BÁN RÒNG		
STT	Mã CK	% Tăng/Giảm giá	Giá trị mua rỗng	Mã CK	% Tăng/Giảm giá	Giá trị bán rỗng
1	PVS	+1.19%	10,616,220	SHB	+4.35%	-7,539,730
2	IVS	+1.00%	7,898,870	DL1	+9.00%	-648,240
3	PGS	+0.51%	5,848,490	VNT	0.00%	-330,000
4	HUT	-1.67%	2,460,000	VKC	-0.93%	-199,490
5	CVT	+2.63%	2,296,400	NET	0.00%	-109,810
6	BVS	-0.53%	843,697	PVG	-1.43%	-97,320
7	VND	-2.08%	840,070	PHC	-1.11%	-70,800
8	KKC	+3.47%	686,980	VTH	+6.67%	-70,800
9	NTP	+1.92%	431,720	TJC	0.00%	-62,400
10	DGC	+1.29%	313,000	TEG	+2.63%	-61,080

Người thực hiện
Trưởng nhóm

Ngô Quốc Hưng
hungnq@vietinbanksc.com.vn
Chuyên viên

Dương Thanh Hà Anh
anhdth@vietinbanksc.com.vn

Vũ Lan Phương
phuongvl@vietinbanksc.com.vn

Đặng Đình Tú
tudd@vietinbanksc.com.vn

Nguyễn Thị Minh Nguyệt
nguyentm@vietinbanksc.com.vn

Nguyễn Giang Nam
namng@vietinbanksc.com.vn

Nguyễn Việt Trung
trungnv@vietinbanksc.com.vn

Khuyến cáo: Báo cáo này và/hoặc bất kỳ nhận định, thông tin nào trong báo cáo này được thiết lập dựa trên các thông tin công bố công khai, mang tính hợp pháp mà Vietinbanksc coi là đáng tin cậy, và đánh giá với mức cân trọng tối đa có thể. Tuy nhiên, Vietinbanksc không đảm bảo tuyệt đối tính chính xác và đầy đủ của những thông tin trên. Vietinbanksc khuyến cáo các nhà đầu tư báo cáo này mang tính chất chủ quan của chuyên viên phân tích Vietinbanksc. Báo cáo này chỉ nhằm mục đích cung cấp thông tin cho các nhà đầu tư. Nhà đầu tư phải cân nhắc kỹ lưỡng việc sử dụng thông tin và phải có quyết định đầu tư dựa trên những ý kiến độc lập tùy theo tình trạng tài chính hay mục tiêu đầu tư cụ thể. Báo cáo này thuộc bản quyền của Vietinbanksc và không được phép sao chép và/hoặc xuất bản một phần hoặc toàn bộ nội dung báo cáo mà không có sự cho phép bằng văn bản của Vietinbanksc.

Mọi ý kiến đóng góp, đăng ký hoặc rút tên khỏi danh sách nhận bản tin, xin quý khách vui lòng liên hệ qua địa chỉ: bantnn@vietinbanksc.com.vn hoặc website: vietinbanksc.com.vn