

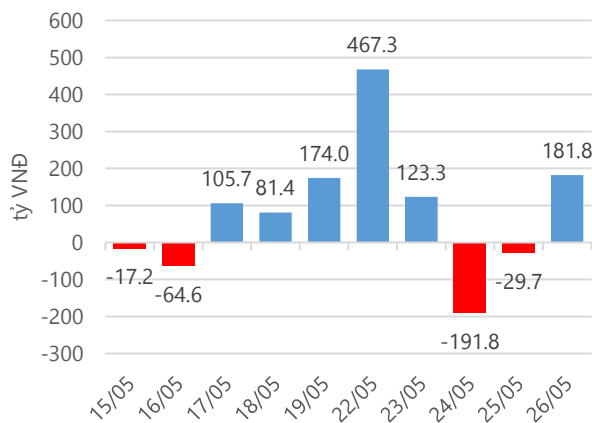
Thống kê thị trường

	VN-Index	HNX-Index
Điểm	743.41	93.69
%/ngày	+0.20	+0.23
%/30.12.2016	+11.81	+16.94
KLGD (đ.vị)	193,182,000	56,834,940
GTGD (tỷ VND)	4,460.72	586.41
Số mã tăng	134	68
Số mã giảm	127	47
Số mã không đổi	51	265

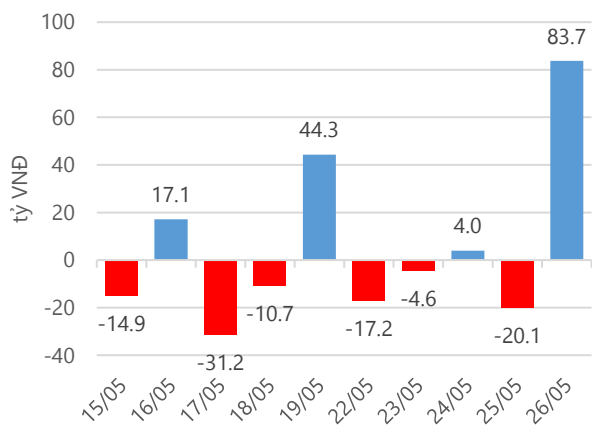
Chỉ số tài chính

	HOSE	HNX
P/B	4.03	1.65
P/E	15.87	11.39
Beta	0.91	0.87
ROE	20.88%	14.81%
ROA	11.15%	6.21%

Giao dịch nhà đầu tư nước ngoài



Giá trị đặt mua/bán ròng tự doanh



Nguồn: fiinpro.

Cảm nhận thị trường

Xu hướng tích lũy sẽ tiếp tục được duy trì?

Tóm tắt thị trường: Đóng cửa phiên giao dịch, chỉ số VN - Index tăng 1.5 điểm (+0.2%) lên 743.41 điểm; chỉ số HNX - Index tăng 0.22 điểm (+0.23%), lên 93.69 điểm.

Xu hướng tích lũy sẽ tiếp tục được duy trì? Phiên giao dịch ngày cuối tuần, cả hai chỉ số VN - Index và HNX - Index đều giao dịch giằng co, bên bán và bên mua đều không thể hiện được vị thế áp đảo của mình. Tuy nhiên, đến thời khắc quyết định bên mua đã quyết tâm hơn và đẩy chỉ số VN - Index đóng cửa ở sát ngưỡng cao nhất trong ngày. Nhóm cổ phiếu đá xây dựng trên sàn HOSE tiếp tục có phiên tăng điểm ấn tượng: C32 (6.8%); DHA (6.4%); KSB (4.7%); NNC (1.3%). Bên cạnh đó có sự tăng giá trở lại của cổ phiếu BVH sau thời gian dài giao dịch tích lũy quanh vùng giá 57 - 58 nghìn đồng/ cổ phiếu. Ngày 26.05.2017 cũng là ngày họp đại hội cổ đông của công ty này, trong đó năm 2017 Tập đoàn Bảo Việt đặt mục tiêu tổng doanh thu hợp nhất đạt 28,876 tỷ đồng, tăng trưởng 12.5% so với năm 2016, Lợi nhuận sau thuế hợp nhất đạt 1,195 tỷ đồng, tăng trưởng 2,6%. Khối lượng khớp lệnh ngày 26.05 giảm phiên thứ ba liên tiếp trong tuần và là ngày giao dịch có khối lượng khớp lệnh thấp nhất tuần, đạt 182.5 triệu cổ phiếu (không tính giao dịch thỏa thuận). Tính chung cả tuần khối lượng khớp lệnh bình quân phiên đạt 214.6 triệu cổ phiếu/ phiên, giảm nhẹ so với khối lượng khớp lệnh bình quân phiên tuần trước đó, tương ứng giảm 4.25%. Ngày 26.05 nhóm nhà đầu tư nước ngoài đã mua ròng 181.7 tỷ trên HOSE, tính chung cả tuần nhóm đã mua ròng 550.9 tỷ đồng, tương ứng tăng 97.26% so với giá trị mua ròng của tuần trước. Như vậy, nhà đầu tư nước ngoài đã gia tăng giá trị mua ròng trong tuần, bên cạnh đó khối lượng khớp lệnh giảm trở lại do khối lượng khớp lệnh của những phiên giao dịch cuối tuần giảm. Điều này phản ánh tâm lý chờ đợi của nhà đầu tư, sau phiên tăng điểm mạnh đầu tuần, bên mua chờ đợi thị trường điều chỉnh mạnh mới mua, ngược lại bên bán mong muốn bán được giá cao hơn. Xu hướng tích lũy sẽ tiếp tục được duy trì? Khả năng thị trường giảm mạnh hoặc bùng nổ trong tuần tới ít có khả năng xảy ra, quan sát thị trường tôi thấy mỗi khi thị trường biến động mạnh bên mua và bên bán đều sẽ hoạt động tích cực hơn giúp thị trường cân bằng trở lại. Vì vậy, nhiều khả năng xu hướng này sẽ tiếp tục, VN - Index giao dịch giằng co, tích lũy quanh mốc 740 điểm nhằm thiết lập mặt bằng giá mới và chờ đợi thông tin hỗ trợ. Tuy vậy, dòng tiền vẫn có xu hướng luân chuyển giữa các nhóm cổ phiếu, từ những cổ phiếu đã tăng nóng sang các nhóm cổ phiếu chưa tăng hoặc có thông tin hỗ trợ. Về phía tôi, tôi quyết định duy trì danh mục hiện tại của mình chờ đợi bán với giá cao hơn.

-“**Đặng Đình Tú- tudd@vietinbanksc.com.vn**”-

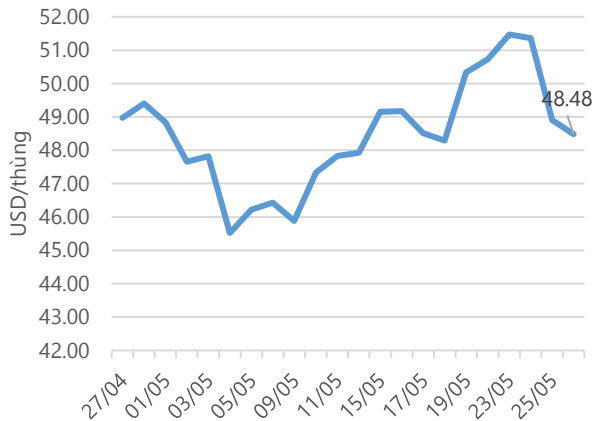
Danh mục khuyến nghị

Trong ngày 26.05.2017, chúng tôi không khuyến nghị mua/bán thêm cổ phiếu mới.

BẢNG THEO DÕI CỔ PHIẾU ĐÃ KHUYẾN NGHỊ MUA

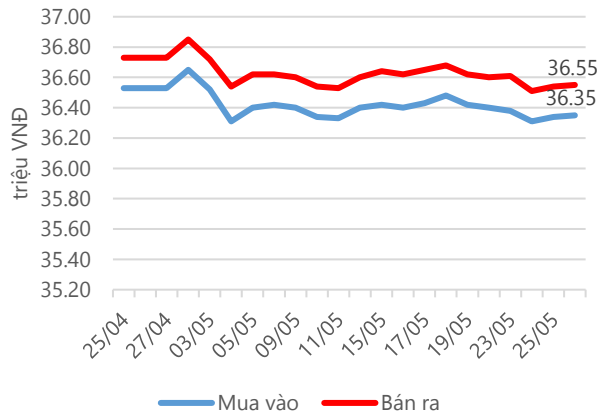
STT	Mã CK	Ngày mua	Giá mua	Giá hiện tại	% Lãi/lỗ	Trạng thái	Giá mục tiêu	Giá cắt lỗ
1	TRC	19/05/2017	30.70	30.50	-0.65%	Đã về	36.00	28.50
2	NKG	03/05/2017	29.60	31.70	7.09%	Đã về	35.30	26.00
3	PNJ	26/04/2017	86.90	97.00	11.62%	Đã về	99.70	82.80
4	VNM	19/04/2017	143.40	152.00	6.00%	Đã về	154.00	138.00
5	CTD	10/04/2017	203.50	213.00	4.67%	Đã về	240.00	195.00

Giá dầu WTI Future



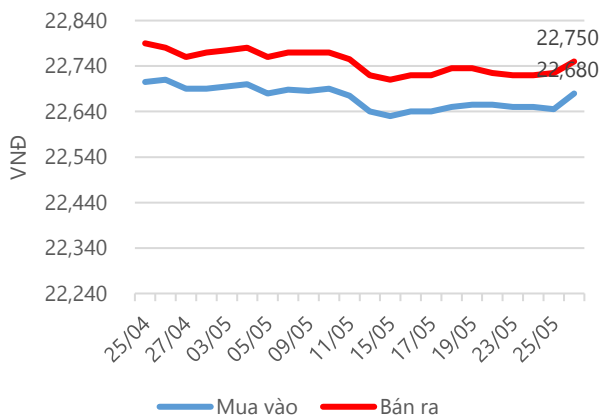
Nguồn: bloomberg.com

Giá vàng SJC



Nguồn: SJC.

Tỷ giá VND/USD



Nguồn: Vietinbank.

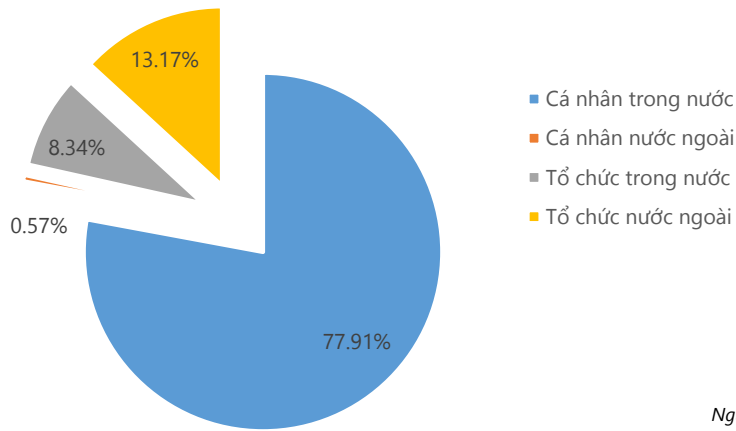
Update: 16h30, Hà Nội, VN.

Tin tức cập nhật

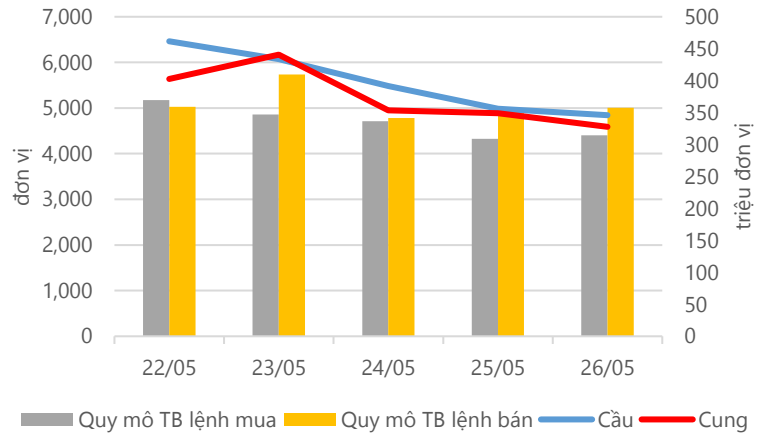
- **Việt Nam nhập siêu 800 triệu USD trong tháng 4:** Theo số liệu của Tổng cục Thống kê, ước tính Việt Nam nhập siêu 800 triệu USD trong tháng 4. Tính chung 4 tháng đầu năm 2017 nhập siêu 2.74 tỷ USD, bằng 4.5% tổng kim ngạch hàng hóa xuất khẩu.
- **Trong 5 tháng đầu năm 2017, trên cả nước, tổng vốn FDI đăng ký cấp mới, tăng thêm và góp vốn mua cổ phần là 12.13 tỷ USD, tăng 10.4% so với cùng kỳ năm 2016.** Các nhà đầu tư nước ngoài đã đầu tư 19/21 ngành trong hệ thống phân ngành kinh tế quốc dân, trong đó lĩnh vực công nghiệp chế biến, chế tạo chiếm tỷ trọng cao nhất với 59.3% tổng vốn đầu tư; theo sau là lĩnh vực kinh doanh BĐS chiếm 17.4%; sản xuất, phân phối điện, khí nước chiếm 4.3%. Tính đến tháng 05.2017, Hàn Quốc đứng đầu trong các quốc gia có đầu tư vào Việt Nam với 57.27 tỷ USD, chiếm 18.4% tổng vốn đầu tư.
- **ĐHĐCĐ Tập đoàn Bảo Việt: Năm 2017 đặt kế hoạch lãi sau thuế gần 1,200 tỷ:** Năm 2017, Tập đoàn Bảo Việt đặt mục tiêu tổng doanh thu hợp nhất đạt 28,876 tỷ đồng, tăng trưởng 12.5% so với năm 2016; Lợi nhuận sau thuế hợp nhất đạt 1,195 tỷ đồng, tăng trưởng 2.6%. Tổng doanh thu của Công ty Mẹ năm 2017 dự kiến đạt 1,533 tỷ đồng, tăng trưởng 9.5%. Lợi nhuận sau thuế phần đầu đạt mức 1,025 tỷ đồng, tăng trưởng 0.4% so với năm 2016. Tỷ suất lợi nhuận trên vốn điều lệ Công ty Mẹ dự kiến đạt 15.1% (tính trên vốn điều lệ 6,804.7 tỷ đồng). Mức cổ tức dự kiến năm 2017 là 12%/mệnh giá cổ phiếu.
- **Trong ĐHĐCĐ thường niên diễn ra vào sáng nay 26.05, CTCP Bibica (BBC) đã thông qua kế hoạch sản xuất kinh doanh năm 2017 với mục tiêu thị phần đạt 8.2%, lãi ròng 87 tỷ, tăng nhẹ 6.5% so với năm 2016 và cổ tức từ 12-18%.** Trong năm 2017, BBC sẽ dành 217 tỷ đồng để đầu tư các dự án xây dựng dây chuyền mới và nâng cấp dây chuyền mới, so với 18 tỷ của năm 2016. Thị trường bánh kẹo năm 2017 được dự báo sẽ ngày càng cạnh tranh khốc liệt, với tốc độ tăng trưởng ở mức 8.5 – 9%, bỏ thuế nhập khẩu các nước Asian do hiệp định FTA, và việc người tiêu dùng quan tâm đến an toàn thực phẩm hơn. Giá xăng dầu, chất béo, đường dự báo sẽ tăng trở lại và làm ảnh hưởng đến chi phí sản xuất ...

Thống kê thị trường

Tổng GTGD (mua + bán)



Cung cầu thị trường



Nguồn: finpro

TRACK RECORD NHỮNG CỔ PHIẾU ĐÃ BÁN

STT	Mã CK	Ngày Mua	Giá Mua	Ngày Bán	Giá Bán	% Lãi/ Lỗ	Lý do
1	MWG	04/05/2017	84.85	23/05/2017	94.25	11.08%	Đạt kỳ vọng
2	LSS	18/04/2017	12.20	04/05/2017	14.70	20.49%	Đạt kỳ vọng
3	AAA	08/02/2017	22.70	03/05/2017	27.00	18.94%	Đạt kỳ vọng
4	PHR	10/04/2017	27.40	17/04/2017	25.40	-7.30%	Cắt lỗ
5	KSB	03/10/2017	35.65	13/04/2017	44.90	26.23%	Đạt kỳ vọng

Đơn vị:
 - Giá, tăng/giảm giá: nghìn đồng
 - P/E, P/B: lần

TOP 5 MÃ CK ĐƯỢC QUAN TÂM

Mã CK	Giá đóng cửa	Tăng/ Giảm Giá	% Tăng/ Giảm Giá	KL khớp	P/E	P/B
ROS	129.00	1.50	1.18%	5,372,130	129.15	11.04
HSG	52.10	1.40	2.76%	3,933,110	5.52	2.19
FLC	7.38	0.02	0.27%	6,187,480	4.31	0.51
DRH	32.90	1.65	5.28%	1,659,370	21.05	2.44
TDH	17.00	-0.40	-2.30%	1,271,850	8.72	0.70

TOP 5 MÃ CK TRONG VN30 CÓ KL ĐỘT BIẾN

Mã CK	Giá đóng cửa	% Tăng/ Giảm giá	KL Khớp	% Tăng KL	P/E	P/B
DHG	112.40	7.00%	469,690	228%	13.39	3.49
GMD	42.85	2.02%	4,664,040	227%	17.54	1.27
CTD	213.00	1.43%	230,350	146%	8.59	1.97
BVH	60.00	2.92%	776,220	143%	31.38	3.08
HSG	52.10	2.76%	3,933,110	117%	5.52	2.19

TRỤ SỞ CHÍNH

306 Bà Triệu, Quận Hai Bà Trưng, Hà Nội
 Điện thoại: (84.4) 39 746900

CHI NHÁNH TP. HỒ CHÍ MINH

49 Tôn Thất Đạm, Quận 1, Tp. Hồ Chí Minh
 Điện thoại: (84.8) 38 209987

Đơn vị: nghìn đồng.

TOP 10 MÃ CK TRÊN HSX NĐT NN GIAO DỊCH NHIỀU

MUA RÒNG				BÁN RÒNG		
STT	Mã CK	% Tăng/Giảm giá	Giá trị mua ròng	Mã CK	% Tăng/Giảm giá	Giá trị bán ròng
1	HBC	+0.48%	21,749,000	VIC	-1.11%	-38,315,920
2	HSG	-1.55%	21,410,030	MSN	-1.15%	-20,391,780
3	HCM	+2.77%	18,396,990	KDC	+4.76%	-14,065,250
4	PHR	+3.99%	10,959,350	NT2	-1.41%	-12,991,270
5	HPG	0.00%	9,991,360	BVH	+1.39%	-11,544,650
6	DXG	+4.71%	8,160,870	NVL	-0.88%	-9,652,020
7	VNM	-0.99%	7,585,940	DCM	+3.11%	-7,946,670
8	HQC	+1.69%	7,361,220	VCB	-1.72%	-7,381,530
9	PAC	+1.41%	6,469,790	DPM	-0.44%	-6,410,270
10	CTD	+4.48%	6,266,440	BMP	-0.11%	-5,705,190

TOP 10 MÃ CK TRÊN HNX NĐT NN GIAO DỊCH NHIỀU

MUA RÒNG				BÁN RÒNG		
STT	Mã CK	% Tăng/Giảm giá	Giá trị mua ròng	Mã CK	% Tăng/Giảm giá	Giá trị bán ròng
1	DBC	+3.64%	2,294,198	VCG	+2.23%	-5,121,980
2	PVS	+2.34%	1,714,840	DHT	+9.63%	-1,958,500
3	BVS	0.00%	567,350	NET	+1.38%	-989,480
4	LHC	+1.46%	396,480	VIT	-1.41%	-546,000
5	CTS	+0.95%	356,170	SPI	0.00%	-269,460
6	MAS	-0.20%	355,700	PVI	+3.81%	-142,500
7	KVC	0.00%	278,000	NDF	+1.25%	-130,640
8	IVS	0.00%	276,945	SD9	+2.67%	-95,000
9	TEG	-3.61%	267,100	L14	+1.78%	-93,100
10	PSD	-0.60%	250,500	CEO	-0.84%	-79,730

Người thực hiện
Trưởng nhóm

Ngô Quốc Hưng
hungnq@vietinbanksc.com.vn
Chuyên viên

Dương Thanh Hà Anh
anhdth@vietinbanksc.com.vn

Vũ Lan Phương
phuongvl@vietinbanksc.com.vn

Đặng Đình Tú
tudd@vietinbanksc.com.vn

Nguyễn Thị Minh Nguyệt
nguyetnm@vietinbanksc.com.vn

Nguyễn Giang Nam
namng@vietinbanksc.com.vn

Nguyễn Việt Trung
trungnv@vietinbanksc.com.vn

Khuyến cáo: Báo cáo này và/hoặc bất kỳ nhận định, thông tin nào trong báo cáo này được thiết lập dựa trên các thông tin công bố công khai, mang tính hợp pháp mà Vietinbanksc coi là đáng tin cậy, và đánh giá với mức cân trọng tối đa có thể. Tuy nhiên, Vietinbanksc không đảm bảo tuyệt đối tính chính xác và đầy đủ của những thông tin trên. Vietinbanksc khuyến cáo các nhà đầu tư báo cáo này mang tính chất chủ quan của chuyên viên phân tích Vietinbanksc. Báo cáo này chỉ nhằm mục đích cung cấp thông tin cho các nhà đầu tư. Nhà đầu tư phải cân nhắc kỹ lưỡng việc sử dụng thông tin và phải có quyết định đầu tư dựa trên những ý kiến độc lập tùy theo tình trạng tài chính hay mục tiêu đầu tư cụ thể. Báo cáo này thuộc bản quyền của Vietinbanksc và không được phép sao chép và/hoặc xuất bản một phần hoặc toàn bộ nội dung báo cáo mà không có sự cho phép bằng văn bản của Vietinbanksc.

Mọi ý kiến đóng góp, đăng ký hoặc rút tên khỏi danh sách nhận bản tin, xin quý khách vui lòng liên hệ qua địa chỉ: bantin@vietinbanksc.com.vn hoặc website: vietinbanksc.com.vn