

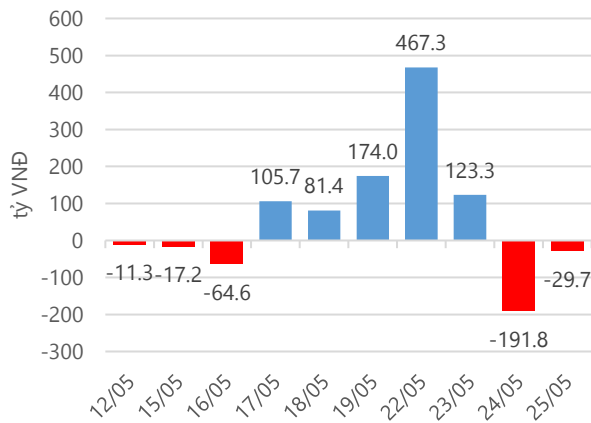
Thống kê thị trường

	VN-Index	HNX-Index
Điểm	741.91	93.47
%/ngày	-0.11	+0.54
%/30.12.2016	+11.59	+16.66
KLGD (đ.vị)	205,884,900	68,334,540
GTGD (tỷ VND)	5,083.09	747.36
Số mã tăng	152	72
Số mã giảm	111	44
Số mã không đổi	46	267

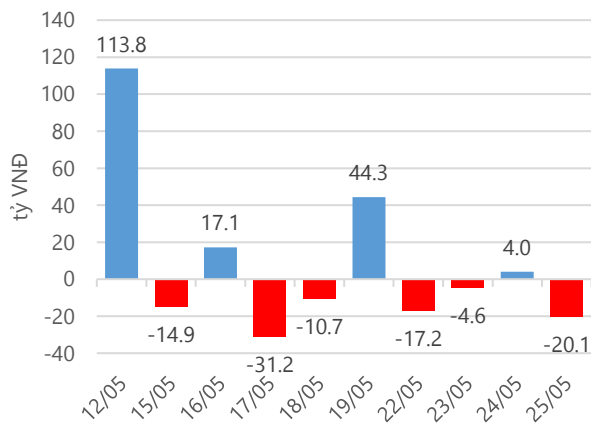
Chỉ số tài chính

	HOSE	HNX
P/B	4.02	1.64
P/E	15.83	11.38
Beta	0.88	0.84
ROE	20.87%	14.72%
ROA	11.14%	6.16%

Giao dịch nhà đầu tư nước ngoài



Giá trị đặt mua/bán ròng tự doanh



Nguồn: fiiopro.

Cảm nhận thị trường

Áp lực chốt lãi cuối phiên khiến VN – Index chưa thể bứt phá

Tóm tắt thị trường: Đóng cửa phiên giao dịch, chỉ số VN - Index giảm 0.83 điểm (-0.11%) về 741.91 điểm; chỉ số HNX - Index tăng 0.50 điểm (0.54%), lên 93.47 điểm.

Áp lực chốt lãi cuối phiên khiến VN – Index chưa thể bứt phá: Dường như kịch bản giao dịch của ngày hôm nay đã được sao chụp lại của những ngày giao dịch trước, mỗi khi cổ phiếu tăng thì bên bán cũng hoạt động tích cực hơn. Bước vào phiên giao dịch hôm nay khá thuận lợi khi nhà đầu tư mang theo tâm lý hưng phấn trong phiên giao dịch ngày trước đó (24.05), chốt phiên giao dịch xác định giá mở cửa (ATO) VN – Index tăng 1.5 điểm và duy trì đà tăng đến nửa đầu của phiên giao dịch buổi chiều. Sau đó áp lực bán tăng dần khiến chỉ số này không thể duy trì sắc xanh đến hết ngày giao dịch, bên bán không chỉ bán ở giá xanh mà nhiều cổ phiếu bluchip đã bị bán ở mức giá đỏ. Nhóm cổ phiếu ngân hàng hôm nay không còn là động lực tăng điểm của thị trường mà lại là nhân tố khiến VN – Index giảm điểm (ngoại trừ MBB, EIB), tính riêng ảnh hưởng của ba cổ phiếu ngân hàng lớn là VCB, BID, CTG đã khiến chỉ số này giảm 1.72 điểm. Ngược lại, nhóm cổ phiếu dầu khí, vật liệu xây dựng lại có một ngày giao dịch thành công, các cổ phiếu đại diện cho nhóm dầu khí như GAS, PVD, PVS, PVC, PXS đều tăng trên 1%. Trái ngược với sự giảm điểm của VN - Index, chỉ số HNX – Index lại có một ngày giao dịch khá thành công, mặc dù chỉ số này cũng chịu áp lực chốt lời nhưng vẫn duy trì đà tăng điểm đến cuối giờ giao dịch và đóng cửa ở ngưỡng cao nhất kể từ tháng 04.2011.

Khối lượng khớp lệnh ngày hôm nay trên HOSE tiếp tục giảm so với ngày hôm qua, đạt 192.5 triệu cổ phiếu (không tính giao dịch thỏa thuận), tương ứng giảm 3.2%. Nhóm nhà đầu tư nước ngoài có phiên bán ròng thứ hai liên tiếp trên HOSE với giá trị bán ròng 29.7 đồng. Trong đó tập trung bán các mã VIC, MSN, KDC ..., điều đáng nói là nhóm này đã bán cả các cổ phiếu giảm điểm (trong 10 mã bán ròng lớn nhất trên HOSE chỉ có 3 mã chứng khoán tăng giá), điều này có thể đã góp phần gây áp lực giảm điểm lên VN – Index. Như vậy, ta thấy dòng tiền của cả nhóm nhà đầu tư trong nước và nhóm nhà đầu tư nước ngoài đều giảm trong phiên giao dịch ngày hôm nay, sự suy giảm dòng tiền của nhóm nhà đầu tư trong nước có thể đến từ tâm lý chờ mua cổ phiếu giá thấp khi thị trường điều chỉnh. Vậy dòng tiền sẽ nhắm đến nhóm cổ phiếu nào? Quan sát giao dịch ngày hôm nay tôi thấy rằng dòng tiền có xu hướng quay trở lại nhóm cổ phiếu vốn hóa trung bình và nhỏ, điều này có thể thấy qua chỉ số VN30 – Index giảm mạnh hơn chỉ số VN – Index, trên HOSE số chứng khoán tăng gấp 1.38 lần số chứng khoán giảm. Bên cạnh đó nhóm cổ phiếu đã có thời gian tích lũy hoặc giảm thời gian trước đây như nhóm cổ phiếu dầu khí, đã xây dựng cũng được được dòng tiền hướng tới trong ngày hôm nay. Xu hướng này có thể sẽ tiếp diễn trong phiên giao dịch ngày 26.05, vì vậy tôi quyết định giữ nguyên trạng thái danh mục của mình chờ cơ hội chốt lời giá cao hơn.

-“Đặng Đình Tú- tudd@vietinbanksc.com.vn”-

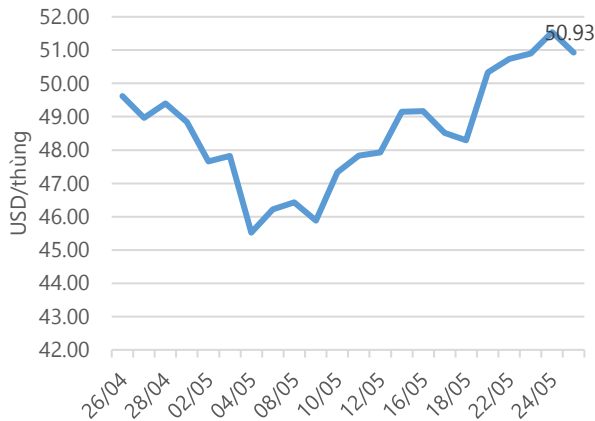
Danh mục khuyến nghị

Trong ngày 25.05.2017, chúng tôi không khuyến nghị mua/bán thêm cổ phiếu mới.

BẢNG THEO DÕI CỔ PHIẾU ĐÃ KHUYẾN NGHỊ MUA

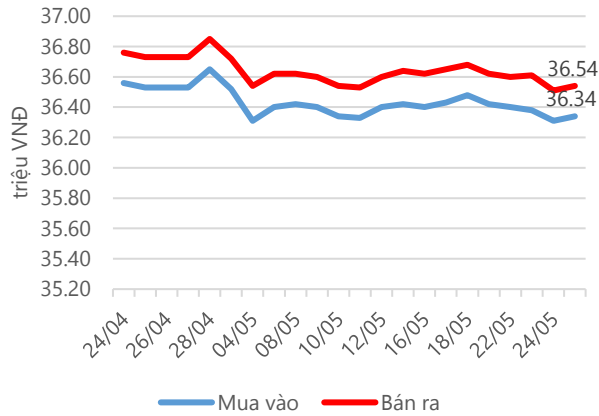
STT	Mã CK	Ngày mua	Giá mua	Giá hiện tại	% Lãi/lỗ	Trạng thái	Giá mục tiêu	Giá cắt lỗ
1	TRC	19/05/2017	30.70	30.70	0.00%	Đã về	36.00	28.50
2	NKG	03/05/2017	29.60	31.55	6.59%	Đã về	35.30	26.00
3	PNJ	26/04/2017	86.90	95.90	10.36%	Đã về	99.70	82.80
4	VNM	19/04/2017	143.40	150.00	4.60%	Đã về	154.00	138.00
5	CTD	10/04/2017	203.50	210.00	3.19%	Đã về	240.00	195.00

Giá dầu WTI Future



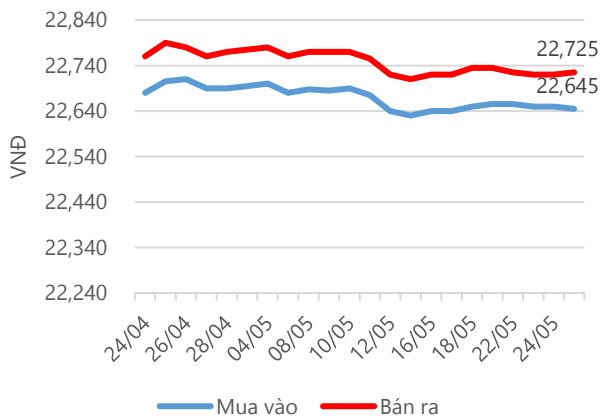
Nguồn: bloomberg.com

Giá vàng SJC



Nguồn: SJC.

Tỷ giá VND/USD



Nguồn: Vietinbank.

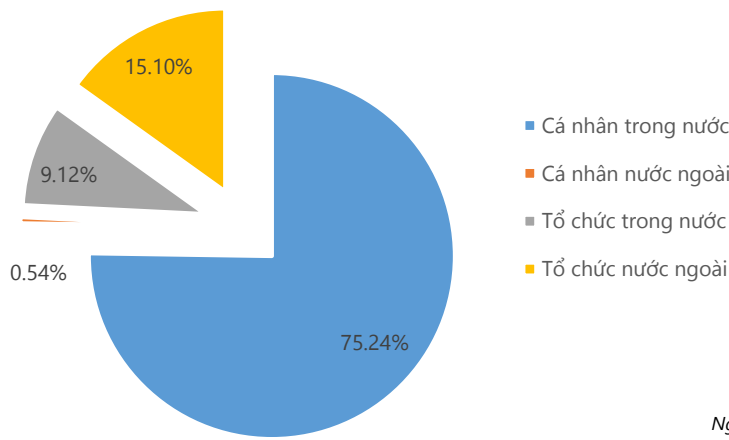
Update: 16h30, Hà Nội, VN.

Tin tức cập nhật

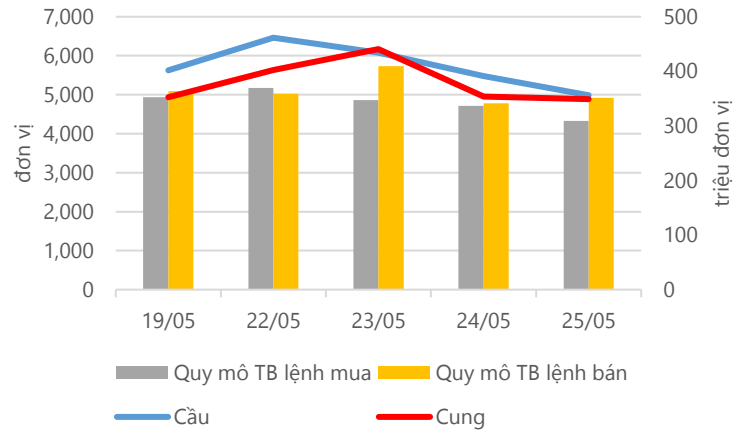
- Khả năng Fed nâng lãi suất cao, vàng mất giá phiên thứ 2 liên tiếp:** Giá vàng tăng đầu phiên nhưng sau đó quay đầu giảm sau khi biên bản của cuộc họp tháng Năm của Cục Dự trữ trung ương Mỹ (Fed) cho thấy đa số các quan chức của Fed đều muốn tăng lãi suất trong phiên họp vào giữa tháng sau.
- Giải ngân 6.15 tỷ USD vốn FDI trong 5 tháng đầu năm:** Theo báo cáo của Cục Đầu tư nước ngoài (Bộ Kế hoạch và Đầu tư), tính chung trong 5 tháng đầu năm 2017, tổng vốn đăng ký cấp mới, tăng thêm và góp vốn, mua cổ phần là 12,13 tỷ USD, tăng 10,4% so với cùng kỳ năm 2016.
- SBT phát hành gần 304 triệu cổ phiếu hoán đổi BHS:** Chiều ngày 25.05.2017, Đại hội cổ đông bất thường niên độ 2016 – 2017 của Công ty cổ phần Mía đường Thành Thành Công Tây Ninh (SBT) đã diễn ra tại Hội trường Công ty ở xã Tân Hưng, huyện Tân Châu, tỉnh Tây Ninh. Tại đại hội Hội đồng quản trị của SBT trình cổ đông thông qua phương án sáp nhập với tỷ lệ hoán đổi được xác định là 1:1.02, tức 1 cổ phiếu BHS đổi lấy 1.02 cổ phiếu SBT.
- VPBank tổ chức roadshow chào bán cổ phiếu huy động 200 triệu USD:** Theo nguồn tin riêng, Ngân hàng TMCP Việt Nam Thịnh Vượng (VPBank) có kế hoạch tổ chức roadshows chào bán cổ phiếu tại Singapore, Hong Kong, Thái Lan và Việt Nam trong khoảng thời gian từ 02.06 - 13.06.2017. Số vốn dự kiến huy động từ đợt chào bán là 200 triệu USD, tương đương hơn 4,500 tỷ đồng.

Thống kê thị trường

Tổng GTGD (mua + bán)



Cung cầu thị trường



Nguồn: finpro

TRACK RECORD NHỮNG CỔ PHIẾU ĐÃ BÁN

STT	Mã CK	Ngày Mua	Giá Mua	Ngày Bán	Giá Bán	% Lãi/ Lỗ	Lý do
1	MWG	04/05/2017	84.85	23/05/2017	94.25	11.08%	Đạt kỳ vọng
2	LSS	18/04/2017	12.20	04/05/2017	14.70	20.49%	Đạt kỳ vọng
3	AAA	08/02/2017	22.70	03/05/2017	27.00	18.94%	Đạt kỳ vọng
4	PHR	10/04/2017	27.40	17/04/2017	25.40	-7.30%	Cắt lỗ
5	KSB	03/10/2017	35.65	13/04/2017	44.90	26.23%	Đạt kỳ vọng

Đơn vị:
 - Giá, tăng/giảm giá: nghìn đồng
 - P/E, P/B: lần

TOP 5 MÃ CK ĐƯỢC QUAN TÂM

Mã CK	Giá đóng cửa	Tăng/ Giảm Giá	% Tăng/ Giảm Giá	KL khớp	P/E	P/B
HSG	50.70	-0.80	-1.55%	2,490,260	5.63	2.14
TDH	17.40	0.75	4.50%	1,377,370	8.93	0.72
FLC	7.36	0.01	0.14%	6,489,760	4.30	0.51
BID	19.10	-0.15	-0.78%	8,562,650	10.03	1.44
HCM	44.50	1.20	2.77%	1,684,100	16.95	2.26

TOP 5 MÃ CK TRONG VN30 CÓ KL ĐỘT BIẾN

Mã CK	Giá đóng cửa	% Tăng/ Giảm giá	KL Khớp	% Tăng KL	P/E	P/B
KDC	44.00	4.76%	1,078,580	275%	7.55	1.44
PVD	16.75	4.36%	4,078,800	157%	0.00	0.47
VIC	40.05	-1.11%	1,822,220	130%	63.77	4.11
MSN	43.00	-1.15%	962,430	126%	17.99	3.24
CTD	210.00	4.48%	180,420	109%	9.30	2.36

TRỤ SỞ CHÍNH

306 Bà Triệu, Quận Hai Bà Trưng, Hà Nội
 Điện thoại: (84.4) 39 746900

CHI NHÁNH TP. HỒ CHÍ MINH

49 Tôn Thất Đạm, Quận 1, Tp. Hồ Chí Minh
 Điện thoại: (84.8) 38 209987

Đơn vị: nghìn đồng.

TOP 10 MÃ CK TRÊN HSX NĐT NN GIAO DỊCH NHIỀU

MUA RÒNG				BÁN RÒNG		
STT	Mã CK	% Tăng/Giảm giá	Giá trị mua rỗng	Mã CK	% Tăng/Giảm giá	Giá trị bán rỗng
1	HBC	+0.48%	21,749,000	VIC	-1.11%	-38,315,920
2	HSG	-1.55%	21,410,030	MSN	-1.15%	-20,391,780
3	HCM	+2.77%	18,396,990	KDC	+4.76%	-14,065,250
4	PHR	+3.99%	10,959,350	NT2	-1.41%	-12,991,270
5	HPG	0.00%	9,991,360	BVH	+1.39%	-11,544,650
6	DXG	+4.71%	8,160,870	NVL	-0.88%	-9,652,020
7	VNM	-0.99%	7,585,940	DCM	+3.11%	-7,946,670
8	HQC	+1.69%	7,361,220	VCB	-1.72%	-7,381,530
9	PAC	+1.41%	6,469,790	DPM	-0.44%	-6,410,270
10	CTD	+4.48%	6,266,440	BMP	-0.11%	-5,705,190

TOP 10 MÃ CK TRÊN HNX NĐT NN GIAO DỊCH NHIỀU

MUA RÒNG				BÁN RÒNG		
STT	Mã CK	% Tăng/Giảm giá	Giá trị mua rỗng	Mã CK	% Tăng/Giảm giá	Giá trị bán rỗng
1	DBC	+3.64%	2,294,198	VCG	+2.23%	-5,121,980
2	PVS	+2.34%	1,714,840	DHT	+9.63%	-1,958,500
3	BVS	0.00%	567,350	NET	+1.38%	-989,480
4	LHC	+1.46%	396,480	VIT	-1.41%	-546,000
5	CTS	+0.95%	356,170	SPI	0.00%	-269,460
6	MAS	-0.20%	355,700	PVI	+3.81%	-142,500
7	KVC	0.00%	278,000	NDF	+1.25%	-130,640
8	IVS	0.00%	276,945	SD9	+2.67%	-95,000
9	TEG	-3.61%	267,100	L14	+1.78%	-93,100
10	PSD	-0.60%	250,500	CEO	-0.84%	-79,730

Người thực hiện
Trưởng nhóm

Ngô Quốc Hưng
hungnq@vietinbanksc.com.vn
Chuyên viên

Dương Thanh Hà Anh
anhdth@vietinbanksc.com.vn

Vũ Lan Phương
phuongvl@vietinbanksc.com.vn

Đặng Đình Tú
tudd@vietinbanksc.com.vn

Nguyễn Thị Minh Nguyệt
nguyentm@vietinbanksc.com.vn

Nguyễn Giang Nam
namng@vietinbanksc.com.vn

Nguyễn Việt Trung
trungnv@vietinbanksc.com.vn

Khuyến cáo: Báo cáo này và/hoặc bất kỳ nhận định, thông tin nào trong báo cáo này được thiết lập dựa trên các thông tin công bố công khai, mang tính hợp pháp mà Vietinbanksc coi là đáng tin cậy, và đánh giá với mức cân trọng tối đa có thể. Tuy nhiên, Vietinbanksc không đảm bảo tuyệt đối tính chính xác và đầy đủ của những thông tin trên. Vietinbanksc khuyến cáo các nhà đầu tư báo cáo này mang tính chất chủ quan của chuyên viên phân tích Vietinbanksc. Báo cáo này chỉ nhằm mục đích cung cấp thông tin cho các nhà đầu tư. Nhà đầu tư phải cân nhắc kỹ lưỡng việc sử dụng thông tin và phải có quyết định đầu tư dựa trên những ý kiến độc lập tùy theo tình trạng tài chính hay mục tiêu đầu tư cụ thể. Báo cáo này thuộc bản quyền của Vietinbanksc và không được phép sao chép và/hoặc xuất bản một phần hoặc toàn bộ nội dung báo cáo mà không có sự cho phép bằng văn bản của Vietinbanksc.

Mọi ý kiến đóng góp, đăng ký hoặc rút tên khỏi danh sách nhận bản tin, xin quý khách vui lòng liên hệ qua địa chỉ: bantinn@vietinbanksc.com.vn hoặc website: vietinbanksc.com.vn