

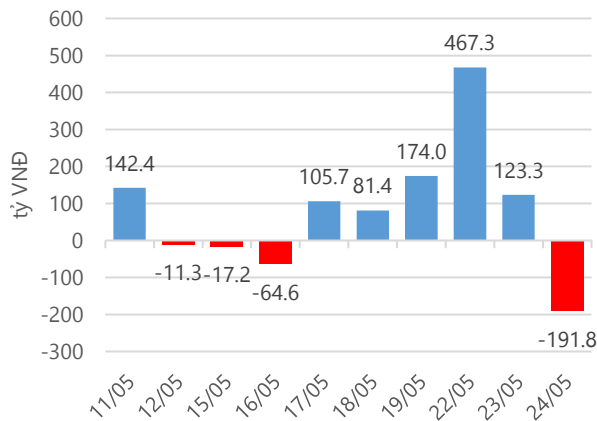
Thống kê thị trường

	VN-Index	HNX-Index
Điểm	742.74	92.96
%/ngày	+0.24	+1.15
%/30.12.2016	+11.71	+16.03
KLGD (đ.vị)	225,258,823	75,147,140
GTGD (tỷ VND)	5123.925	720.657
Số mã tăng	141	104
Số mã giảm	126	89
Số mã không đổi	42	190

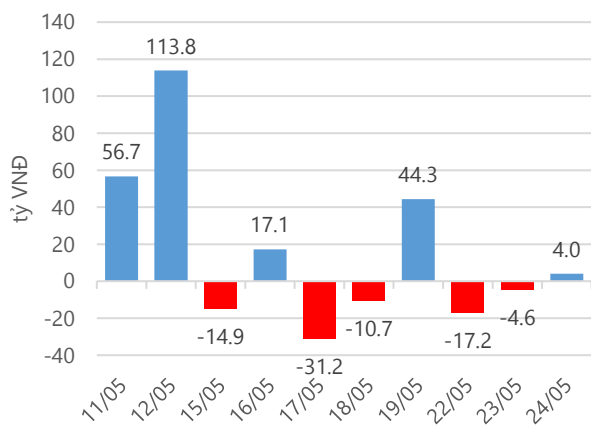
Chỉ số tài chính

	HOSE	HNX
P/B	4.04	1.63
P/E	15.85	11.31
Beta	1.05	0.81
ROE	20.91%	14.69%
ROA	11.14%	6.14%

Giao dịch nhà đầu tư nước ngoài



Giá trị đặt mua/bán ròng tự doanh



Nguồn: fiinpro.

Cảm nhận thị trường

VN – Index chốt phiên tăng điểm, nhóm chứng khoán, ngân hàng vẫn là động lực tăng điểm chính

Tóm tắt thị trường: Đóng cửa phiên giao dịch, chỉ số VN - Index tăng 1.81 điểm (0.24%) lên 742.74 điểm; chỉ số HNX - Index tăng 1.07 điểm (1.16%), lên 92.96 điểm.

VN – Index chốt phiên tăng điểm, nhóm chứng khoán, ngân hàng vẫn là động lực tăng điểm chính: Tiếp sau phiên giao dịch ngày 23.05.2017, bước sang phiên giao dịch ngày hôm nay áp lực bán tiếp tục tăng cao, chúng ta có thể thấy áp lực bán diễn ra mạnh ở hai thời điểm: thời điểm đầu giờ giao dịch buổi sáng

áp lực bán tăng mạnh đã khiến cho chỉ số VN – Index giảm về mức thấp nhất trong ngày ở mức 737.30 điểm, áp lực bán lần thứ hai diễn ra vào cuối phiên giao dịch buổi chiều khi nhiều cổ phiếu tăng giá mạnh, nhất là các cổ phiếu nhóm chứng khoán, ngân hàng đã kìm hãm đà tăng của chỉ số VN - Index. Nhóm cổ phiếu chứng khoán và nhóm cổ phiếu ngân hàng hôm nay tiếp tục là tâm điểm của dòng tiền khi nhiều cổ phiếu đã được đẩy lên giá trần trong ngày giao dịch. Hai nhóm cổ phiếu này đã giúp cho VN – Index thoát khỏi một phiên giảm điểm, thống kê cho thấy trong 10 cổ phiếu có mức tăng ảnh hưởng lớn nhất đến VN – Index thì trong đó có 6 cổ phiếu ngân hàng. Ngược lại với điều đó hai cổ phiếu đã có thời gian tăng khá dài trước đây lại là nguyên nhân chính kìm hãm đà tăng điểm của VN – Index là cổ phiếu ROS và PLX, theo quan sát của tôi một trong những tác nhân quan trọng khiến hai cổ phiếu này giảm điểm có thể liên quan tới giao dịch của nhóm nhà đầu tư nước ngoài. Thời gian trước đây, cổ phiếu PLX luôn thuộc nhóm 10 cổ phiếu được nhà đầu tư nước ngoài mua ròng nhiều nhất thì ngày hôm nay điều này đã không diễn ra, trong khi đó ROS là cổ phiếu đứng đầu trong danh sách bán ròng.

Khối lượng khớp lệnh trong ngày hôm nay trên HOSE giảm mạnh so với phiên giao dịch trước đó (đạt 198.9 triệu cổ phiếu), tương ứng giảm 23.41%. Nhóm nhà đầu tư nước ngoài đã bán ròng trở lại trong phiên giao dịch ngày hôm nay với giá trị bán ròng trên HOSE đạt 191.7 tỷ đồng. Thống kê cho thấy, sự áp đảo về bán ròng của ROS (giá trị bán ròng cổ phiếu này hôm nay lên tới 239.1 tỷ đồng) đã quyết định rất nhiều đến chênh lệch giá trị mua bán ròng của nhóm nhà đầu tư nước ngoài .. Nếu loại trừ giao dịch của cổ phiếu ROS , nhóm này vẫn mua ròng gần 50 tỷ đồng.

Như vậy, tính chung toàn thị trường tuy khối lượng giảm nhưng giá trị giao dịch tăng nhẹ so với giá trị giao dịch phiên trước đó, điều đó cho thấy dòng tiền của nhóm nhà đầu tư trong nước đã bù đắp vào sự sụt giảm dòng tiền của nhóm nhà đầu tư nước ngoài. Tôi kỳ vọng vào sự gia tăng của dòng tiền từ nhóm nhà đầu tư trong nước và nhóm nhà đầu tư nước ngoài trong những phiên tới để tiếp tục nâng đỡ thị trường. Do vậy, tôi quyết định giữ nguyên danh mục của mình trong phiên giao dịch ngày hôm nay.

–“Đặng Đình Tú– tudd@vietinbanksc.com.vn”–

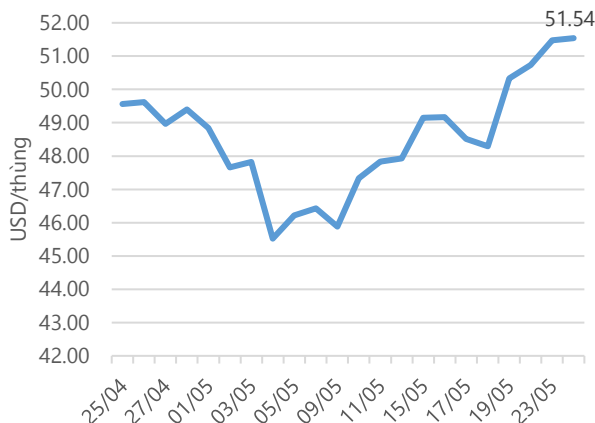
Danh mục khuyến nghị

Trong ngày 25.05.2017, chúng tôi không khuyến nghị mua/bán thêm cổ phiếu mới.

BẢNG THEO DÕI CỔ PHIẾU ĐÃ KHUYẾN NGHỊ MUA

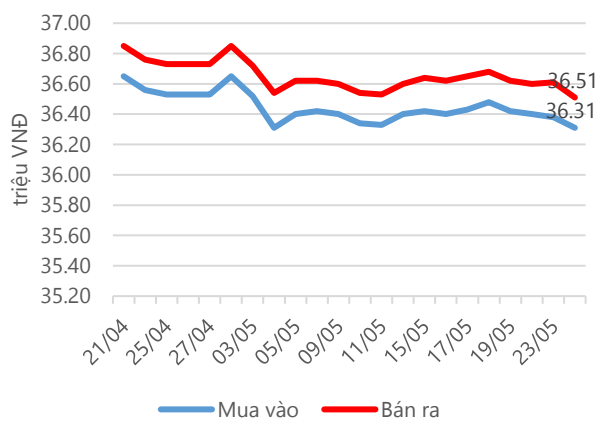
STT	Mã CK	Ngày mua	Giá mua	Giá hiện tại	% Lãi/lỗ	Trạng thái	Giá mục tiêu	Giá cắt lỗ
1	TRC	19/05/2017	30.70	30.90	0.65%	Đã về	36.00	28.50
2	NKG	03/05/2017	29.60	31.75	7.26%	Đã về	35.30	26.00
3	PNJ	26/04/2017	86.90	97.90	12.66%	Đã về	99.70	82.80
4	VNM	19/04/2017	143.40	151.50	5.65%	Đã về	154.00	138.00
5	CTD	10/04/2017	203.50	201.00	-1.23%	Đã về	240.00	195.00

Giá dầu WTI Future



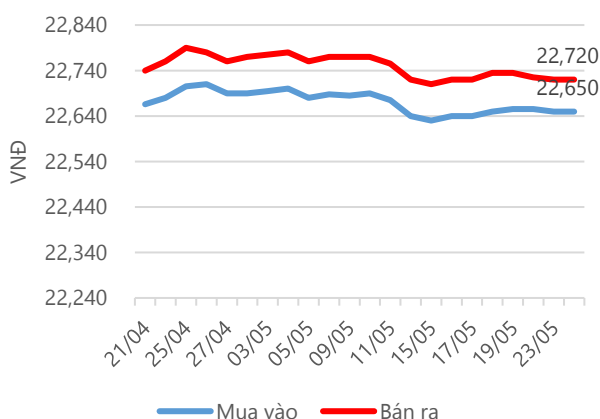
Nguồn: bloomberg.com

Giá vàng SJC



Nguồn: SJC.

Tỷ giá VND/USD



Nguồn: Vietinbank.

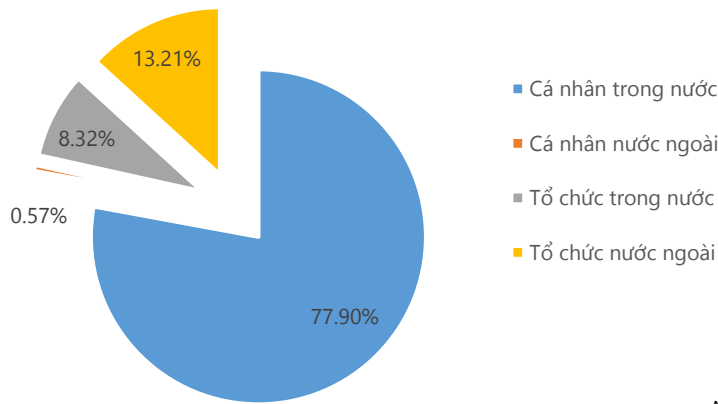
Update: 16h30, Hà Nội, VN.

Tin tức cập nhật

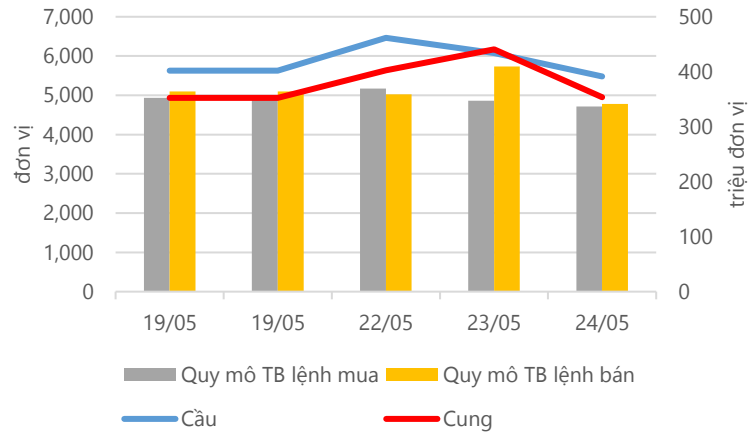
- **Tỷ giá trung tâm áp dụng cho ngày 24.05.2017 đã bật tăng 9 đồng so với hôm qua.** Tuy nhiên, các ngân hàng đều đồng loạt giảm giá USD ở cả hai chiều, với mức giảm từ 5 – 20 đồng. Hiện giá đồng bạc xanh đang được niêm yết phổ biến ở các NHTM quanh mức 22,640 – 22,730 đồng/USD.
- **CTCP Xây dựng Coteccons (CTD) sẽ tổ chức đại hội thường niên năm 2017 vào ngày 29.06** sau khi tạm hoãn với lý do chưa hoàn tất việc chuẩn bị nhân sự HĐQT, ban kiểm soát cho nhiệm kỳ mới 2017 – 2022 cũng như những nội dung khác vẫn chưa được hoàn thiện.
- **Tập đoàn Xăng dầu Việt Nam (Petrolimex – PLX) đã hoàn tất bán 20 triệu cổ phiếu quỹ trong tổng số 155 triệu cổ phiếu quỹ đang nắm giữ, tương đương 13%.** Hiện giá cổ phiếu PLX đang tăng cao, từ mức đáy ngắn hạn là ~44,000 đồng/cp lên mức 60,600 đồng/cp trong quãng thời gian PLX đang ký bán cổ phiếu quỹ (từ 03.05 đến 02.06.2017).
- **CTCP Hoàng Anh Gia Lai (HAG) đạt 824 tỷ đồng doanh thu hợp nhất quý I.2017, giảm gần 60% so với cùng kỳ năm 2016 và LNST đạt 16 tỷ đồng – giảm hơn 80%.** Theo HAG, biến động doanh thu là do doanh thu bán bò giảm 1,037 tỷ đồng (từ 1,233 tỷ quý I.2016 giảm còn 196 tỷ đồng quý I.2017) do thiếu nguồn vốn lưu động nên quy mô chăn nuôi bò giảm mạnh. Hiện công ty đang thu xếp nguồn vốn để khôi phục lại. Cũng trong quý đầu năm, doanh thu từ dịch vụ cho thuê, cung cấp dịch vụ khác tăng mạnh. Doanh thu bán mù cao su đạt gần 57 tỷ đồng. HAG không còn doanh thu từ đường, ngô, BĐS ... Mặc dù chi phí tài chính và quản lý doanh nghiệp quá lớn so với lợi nhuận gộp, nhưng HAG lại có khoản lợi nhuận khác đạt 43 tỷ đồng nhờ thanh lý tài sản cố định. Tính đến hết 31.03.2017, tổng vay nợ của HAG đã giảm 857 tỷ đồng so với đầu năm, còn 25,784 tỷ đồng.

Thống kê thị trường

Tổng GTGD (mua + bán)



Cung cầu thị trường



Nguồn: finpro

TRACK RECORD NHỮNG CỔ PHIẾU ĐÃ BÁN

STT	Mã CK	Ngày Mua	Giá Mua	Ngày Bán	Giá Bán	% Lãi/ Lỗ	Lý do
1	MWG	04/05/2017	84.85	23/05/2017	94.25	11.08%	Đạt kỳ vọng
2	LSS	18/04/2017	12.20	04/05/2017	14.70	20.49%	Đạt kỳ vọng
3	AAA	08/02/2017	22.70	03/05/2017	27.00	18.94%	Đạt kỳ vọng
4	PHR	10/04/2017	27.40	17/04/2017	25.40	-7.30%	Cắt lỗ
5	KSB	03/10/2017	35.65	13/04/2017	44.90	26.23%	Đạt kỳ vọng

Đơn vị:
 - Giá, tăng/giảm giá: nghìn đồng
 - P/E, P/B: lần

TOP 5 MÃ CK ĐƯỢC QUAN TÂM

Mã CK	Giá đóng cửa	Tăng/ Giảm Giá	% Tăng/ Giảm Giá	KL khớp	P/E	P/B
HPG	29.35	0.30	0.01%	3,289,470	4.89	1.15
BID	19.25	0.70	0.04%	9,620,910	10.03	1.44
HSG	51.50	1.50	0.03%	3,112,720	5.63	2.14
VCG	17.90	0.10	0.01%	2,520,000	15.85	1.07
SHB	7.00	0.20	0.03%	22,018,100	7.43	0.69

TOP 5 MÃ CK TRONG VN30 CÓ KL ĐỘT BIẾN

Mã CK	Giá đóng cửa	% Tăng/ Giảm giá	KL Khớp	% Tăng KL	P/E	P/B
BMP	174.20	-2.13%	258,170	187%	15.43	3.38
MWG	98.90	4.66%	844,050	174%	16.65	3.31
MBB	18.80	6.82%	6,046,650	151%	9.94	1.20
HSG	51.50	3.00%	3,112,720	117%	5.63	2.14
VIC	40.50	-0.86%	1,407,180	94%	63.77	4.11

TRỤ SỞ CHÍNH

306 Bà Triệu, Quận Hai Bà Trưng, Hà Nội
 Điện thoại: (84.4) 39 746900

CHI NHÁNH TP. HỒ CHÍ MINH

49 Tôn Thất Đạm, Quận 1, Tp. Hồ Chí Minh
 Điện thoại: (84.8) 38 209987

Đơn vị: nghìn đồng.

TOP 10 MÃ CK TRÊN HSX NĐT NN GIAO DỊCH NHIỀU

MUA RÒNG				BÁN RÒNG		
STT	Mã CK	% Tăng/Giảm giá	Giá trị mua rỗng	Mã CK	% Tăng/Giảm giá	Giá trị bán rỗng
1	HBC	+1.79%	34,337,750	ROS	-5.76%	-239,110,720
2	VNM	0.00%	23,624,820	BMP	-2.13%	-31,080,620
3	BID	+3.77%	18,714,000	VIC	-0.86%	-23,672,510
4	HPG	+1.03%	18,278,690	MSN	-1.36%	-9,673,820
5	PC1	+0.71%	12,595,190	DCM	-1.15%	-7,944,930
6	CTD	+0.50%	12,084,930	PVD	+0.94%	-6,430,700
7	HSG	+3.00%	11,745,040	GAS	-0.52%	-6,339,910
8	VCB	+1.48%	10,897,590	DPM	-0.44%	-5,962,960
9	HCM	+6.52%	10,207,770	BVH	-0.69%	-5,928,090
10	PHR	+6.89%	9,349,280	KBC	-0.30%	-5,679,160

TOP 10 MÃ CK TRÊN HNX NĐT NN GIAO DỊCH NHIỀU

MUA RÒNG				BÁN RÒNG		
STT	Mã CK	% Tăng/Giảm giá	Giá trị mua rỗng	Mã CK	% Tăng/Giảm giá	Giá trị bán rỗng
1	SHS	+9.43%	6,165,650	DBC	-1.08%	-798,238
2	VND	0.00%	4,521,060	S99	+8.93%	-319,713
3	SHB	+2.94%	3,433,400	TIG	+2.33%	-297,655
4	VCG	+0.56%	2,714,360	AMC	-6.15%	-266,800
5	HUT	-1.63%	2,656,890	MAC	0.00%	-185,102
6	PGS	-0.52%	1,516,310	ARM	-2.44%	-120,000
7	CTS	+8.25%	984,420	VGC	-1.72%	-109,060
8	API	+6.64%	774,640	PVB	0.00%	-77,250
9	KVC	0.00%	593,870	NTP	-1.29%	-76,260
10	VSA	0.00%	575,000	PVG	+1.41%	-74,700

Người thực hiện
Trưởng nhóm

Ngô Quốc Hưng
hungnq@vietinbanksc.com.vn
Chuyên viên

Dương Thanh Hà Anh
anhdth@vietinbanksc.com.vn

Vũ Lan Phương
phuongvl@vietinbanksc.com.vn

Đặng Đình Tú
tudd@vietinbanksc.com.vn

Nguyễn Thị Minh Nguyệt
nguyentnm@vietinbanksc.com.vn

Nguyễn Giang Nam
namng@vietinbanksc.com.vn

Nguyễn Việt Trung
trungnv@vietinbanksc.com.vn

Khuyến cáo: Báo cáo này và/hoặc bất kỳ nhận định, thông tin nào trong báo cáo này được thiết lập dựa trên các thông tin công bố công khai, mang tính hợp pháp mà Vietinbanksc coi là đáng tin cậy, và đánh giá với mức cần trọng tối đa có thể. Tuy nhiên, Vietinbanksc không đảm bảo tuyệt đối tính chính xác và đầy đủ của những thông tin trên. Vietinbanksc khuyến cáo các nhà đầu tư báo cáo này mang tính chất chủ quan của chuyên viên phân tích Vietinbanksc. Báo cáo này chỉ nhằm mục đích cung cấp thông tin cho các nhà đầu tư. Nhà đầu tư phải cân nhắc kỹ lưỡng việc sử dụng thông tin và phải có quyết định đầu tư dựa trên những ý kiến độc lập tùy theo tình trạng tài chính hay mục tiêu đầu tư cụ thể. Báo cáo này thuộc bản quyền của Vietinbanksc và không được phép sao chép và/hoặc xuất bản một phần hoặc toàn bộ nội dung báo cáo mà không có sự cho phép bằng văn bản của Vietinbanksc.

Mọi ý kiến đóng góp, đăng ký hoặc rút tên khỏi danh sách nhận bản tin, xin quý khách vui lòng liên hệ qua địa chỉ: bantnn@vietinbanksc.com.vn hoặc website: vietinbanksc.com.vn