

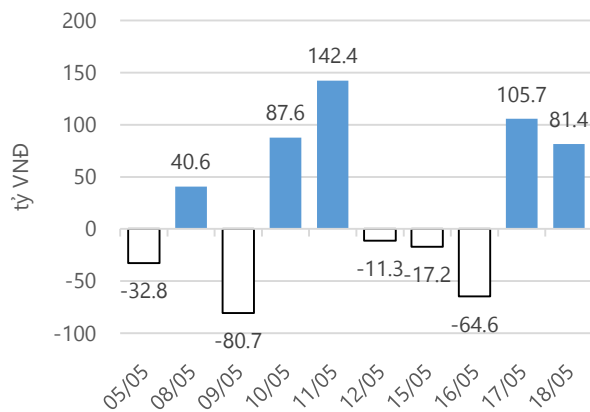
Thống kê thị trường

| | VN-Index | HNX-Index |
|-----------------|-------------|------------|
| Điểm | 726.99 | 91.46 |
| %/ngày | -0.03 | -0.49 |
| %/30.12.2016 | +9.34 | 14.15 |
| KLGD (đ.vị) | 219,680,400 | 68,700,660 |
| GTGD (tỷ VND) | 5,082.19 | 736.27 |
| Số mã tăng | 83 | 87 |
| Số mã giảm | 182 | 125 |
| Số mã không đổi | 36 | 171 |

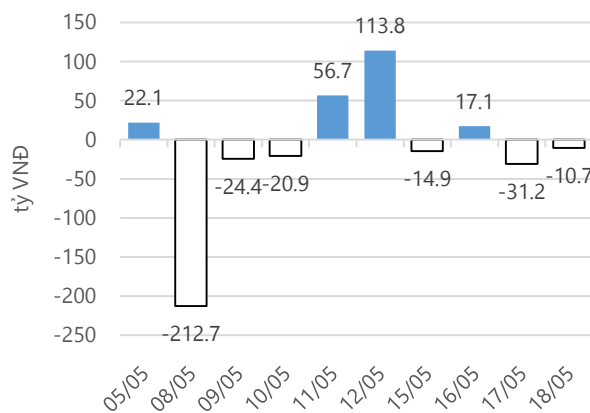
Chỉ số tài chính

| | HOSE | HNX |
|------|--------|--------|
| P/B | 4.18 | 1.61 |
| P/E | 15.52 | 11.16 |
| Beta | 0.87 | 0.84 |
| ROE | 20.75% | 14.67% |
| ROA | 11.12% | 6.14% |

Giao dịch nhà đầu tư nước ngoài



Giá trị đặt mua/bán ròng tự doanh



Nguồn: fiiipro.

Cảm nhận thị trường

Áp lực bán mạnh cuối phiên khiến VN – Index không thể giữ được sắc xanh; hồi hộp với lượng cổ phiếu khủng về giao dịch ngày cuối tuần

Tóm tắt thị trường: Đóng cửa phiên giao dịch, chỉ số VN - Index giảm nhẹ 0.21 điểm (-0.03%) xuống 726.99 điểm; chỉ số HNX - Index giảm 0.44 điểm (-0.48%), xuống 91.46 điểm

Áp lực bán mạnh cuối phiên khiến VN – Index không thể giữ được sắc xanh; hồi hộp với lượng cổ phiếu khủng về giao dịch ngày cuối tuần: thị trường đã không thể tiếp đà tăng của ngày giao dịch trước đó khi chốt phiên giảm điểm nhẹ. Thực tế giao dịch trong phiên, VN – Index đã có lúc tạo cảm giác sẽ khép lại ngày giao dịch với phiên tăng điểm tiếp theo khi vượt qua được sự linh xình và giảm điểm khá mạnh đầu phiên với việc VN – Index giảm về 723.80 điểm(-0.47%) bởi ngay sau đó là sự bật tăng trở lại, quãng thời gian tăng điểm này là khá dài với đỉnh điểm là VN – Index tăng vượt lên 729 điểm. Nhưng niềm vui này không thể trọn vẹn đến cuối ngày, áp lực bán mạnh vào cuối phiên khiến VN – Index có phần bối rối, để rồi đóng lại ngày giao dịch với mức giảm điểm nhẹ 0.21 điểm. VNM sau phiên giao dịch ấn tượng trước đó thì hôm nay lại là 1 trong 2 tác nhân lớn nhất kéo chỉ số VN – Index xuống. Thống kê cho thấy VNM và ROS giảm giá đã làm VN – Index giảm 1.28 điểm. Ở chiều ngược lại, PLX và các cổ phiếu ngân hàng như: MBB, CTG, VCB, BID, EIB tăng giá đã giúp duy trì sự cân bằng về điểm số cho VN – Index.

Sau thời gian giao dịch buổi sáng khá trầm lắng, thị trường đã sôi động hơn vào thời gian giao dịch buổi chiều, mặc dù lệnh bán xuống nhiều hơn. Theo đó, thanh khoản phiên giao dịch hôm nay đạt 207.6 triệu cổ phiếu (không tính giao dịch thỏa thuận), tăng 4.75% so với phiên giao dịch trước đó, đồng thời tăng 6.31% so với khối lượng khớp lệnh bình quân của tuần trước. Với giao dịch của nhà đầu tư nước ngoài, nhóm này mua ròng 81.3 tỷ đồng trên HOSE trong đó tập trung mua ròng PLX, VNM, MSN, KBC, GAS,... trong khi bán ròng nhiều ở các cổ phiếu HT1, ROS, HPG, DXG,...

Có thể thấy, nỗ lực tăng điểm của VN – Index đã bị dập tắt khá dễ dàng khi đối mặt với áp lực bán mạnh vào cuối phiên. Một mặt, nó cho thấy sự mong manh của thị trường khi các cổ phiếu vốn hóa lớn còn kim hãm nhau và các cổ phiếu vốn hóa vừa và nhỏ cũng đã giảm bớt sự hưng phấn. Mặt khác, đâu đó còn có sự e dè nhất định của nhà đầu tư khi mà lượng cổ phiếu khủng về giao dịch trong ngày cuối tuần (283.9 triệu cổ phiếu khớp lệnh ngày 16.05.2017). Chúng ta cùng hồi hộp theo dõi thị trường sẽ phản ứng ra sao với lượng cung khủng này. Với cá nhân mình, mặc dù thị trường vẫn còn diễn biến khó lường, nhưng tôi tiếp tục tìm kiếm cơ hội đầu tư mới vào các cổ phiếu cơ bản và giữ danh mục hiện tại của mình.

-“Nguyễn Việt Trung – trungnv@vietinbanksc.com.vn”-

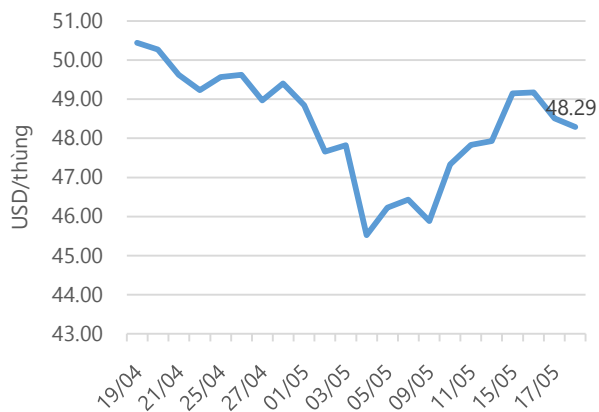
Danh mục khuyến nghị

Trong ngày 18.05.2017, chúng tôi không khuyến nghị mua/bán thêm cổ phiếu mới.

BẢNG THEO DÕI CỔ PHIẾU ĐÃ KHUYẾN NGHỊ MUA

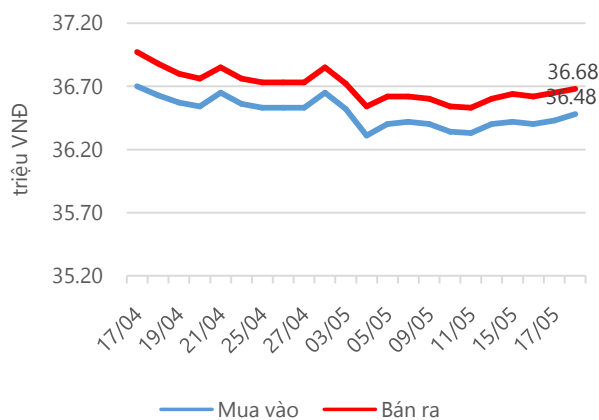
| STT | Mã CK | Ngày mua | Giá mua | Giá hiện tại | % Lãi/lỗ | Trạng thái | Giá mục tiêu | Giá cắt lỗ |
|-----|-------|------------|---------|--------------|----------|------------|--------------|------------|
| 1 | MWG | 04/05/2017 | 171.20 | 180.30 | 5.32% | Đã về | 190.00 | 164.50 |
| 2 | NKG | 03/05/2017 | 29.60 | 29.00 | -2.03% | Đã về | 35.30 | 26.00 |
| 3 | PNJ | 26/04/2017 | 86.90 | 92.50 | 6.44% | Đã về | 99.70 | 82.80 |
| 4 | VNM | 19/04/2017 | 143.40 | 146.00 | 1.81% | Đã về | 154.00 | 138.00 |
| 5 | CTD | 10/04/2017 | 203.50 | 202.50 | -0.49% | Đã về | 240.00 | 195.00 |

Giá dầu WTI Future



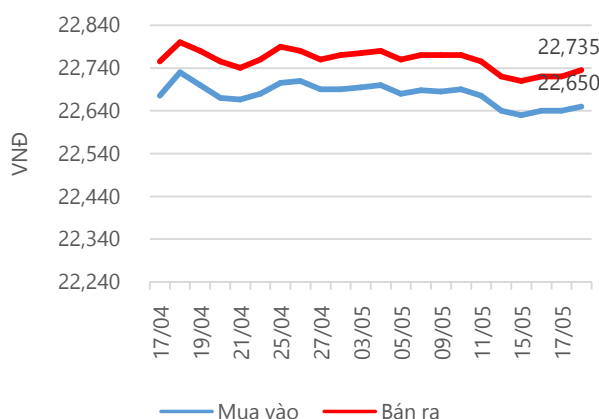
Nguồn: bloomberg.com

Giá vàng SJC



Nguồn: SJC.

Tỷ giá VND/USD



Nguồn: Vietinbank.

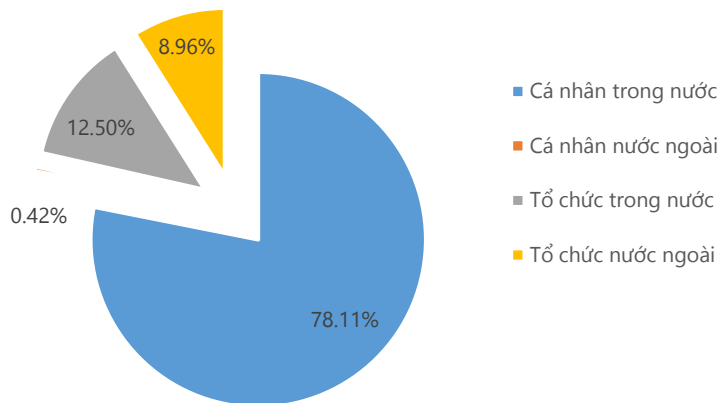
Update: 16h30, Hà Nội, VN.

Tin tức cập nhật

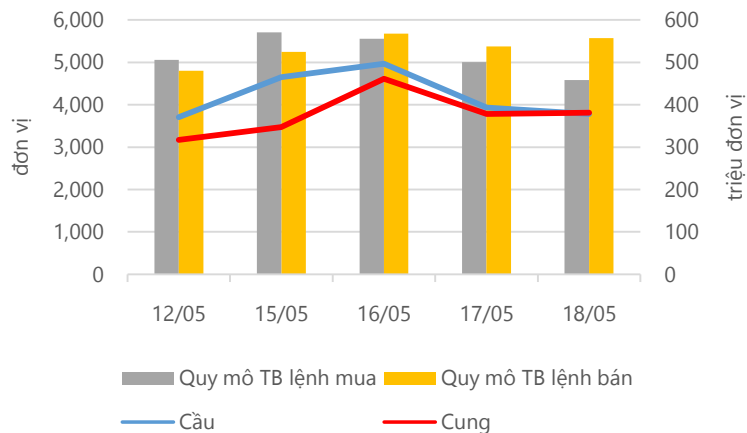
- Theo Savills Việt Nam, trong tháng 4 và nửa đầu tháng 05.2017, thị trường BĐS đã có những diễn biến trái chiều ở cả hai thị trường lớn nhất cả nước là Hà Nội và TP.HCM. Cụ thể, giá nhà tại Hà Nội đang có biến động bất lợi cho người bán, thể hiện ở việc chỉ số giá nhà giảm khoảng 1% theo quý và theo năm. Còn ở thị trường TP.HCM, mức tăng giá nhà có dấu hiệu chững lại, không đổi theo quý và tăng 1 điểm theo năm.
- Trong 4 tháng đầu năm 2017, CTCP FPT (FPT) đã đạt DT hợp nhất và LNST lần lượt 12,975 tỷ và 759 tỷ đồng, tăng lần lượt 13% và 18% so với cùng kỳ năm 2016. Tăng trưởng lợi nhuận của FPT tiếp tục được đóng góp chủ yếu từ hai lĩnh vực cốt lõi là công nghệ và viễn thông, chiếm 75% tổng lợi nhuận toàn Tập đoàn.
- CTCP Hàng tiêu dùng Masan (MCH) sẽ chốt danh sách cổ đông vào ngày 31.05 tới đây, để thực hiện chi trả cổ tức còn lại năm 2016 với tỷ lệ 45% bằng tiền mặt. Thời gian thanh toán vào ngày 14.06.2017. Tương ứng, MCH sẽ chi trên 2,400 tỷ đồng trả cổ tức lần này cho cổ đông.
- CTCP Cao su Phước Hòa (PHR) sẽ chốt danh sách cổ đông vào ngày 29.05 tới đây, để thực hiện chi trả cổ tức năm 2016 bằng tiền với tỷ lệ 18%. Thời gian thanh toán vào ngày 12.07.2017. Tương ứng, PHR sẽ dành hơn 140 tỷ đồng trả cổ tức cho cổ đông. Trong năm 2016, LNST của PHR tăng mạnh 14% so với cùng kỳ 2016 do giá cao su tăng mạnh. Tuy nhiên, công ty đặt kế hoạch lợi nhuận năm 2017 khá thận trọng với DT hợp nhất dự kiến đạt 1,328 tỷ đồng, LNST 217 tỷ đồng, dự kiến cổ tức tỷ lệ 15%.

Thống kê thị trường

Tổng GTGD (mua + bán)



Cung cầu thị trường



Nguồn: finpro

TRACK RECORD NHỮNG CỔ PHIẾU ĐÃ BÁN

| STT | Mã CK | Ngày Mua | Giá Mua | Ngày Bán | Giá Bán | % Lãi/ Lỗ | Lý do |
|-----|-------|------------|---------|------------|---------|-----------|-------------|
| 1 | LSS | 18/04/2017 | 12.20 | 04/05/2017 | 14.70 | 20.49% | Đạt kỳ vọng |
| 2 | AAA | 08/02/2017 | 22.70 | 03/05/2017 | 27.00 | 18.94% | Đạt kỳ vọng |
| 3 | PHR | 10/04/2017 | 27.40 | 17/04/2017 | 25.40 | -7.30% | Cắt lỗ |
| 4 | KSB | 03/10/2017 | 35.65 | 13/04/2017 | 44.90 | 26.23% | Đạt kỳ vọng |
| 5 | DRC | 07/03/2017 | 33.10 | 31/03/2017 | 31.00 | -6.34% | Cắt lỗ |

Đơn vị:
 - Giá, tăng/giảm giá: nghìn đồng
 - P/E, P/B: lần

TOP 5 MÃ CK ĐƯỢC QUAN TÂM

| Mã CK | Giá đóng cửa | Tăng/ Giảm Giá | % Tăng/ Giảm Giá | KL khớp | P/E | P/B |
|-------|--------------|----------------|------------------|------------|--------|-------|
| ROS | 157.10 | -3.50 | -2.18% | 6,889,590 | 157.29 | 13.45 |
| HSG | 48.30 | -0.10 | -0.21% | 1,184,480 | 5.12 | 2.03 |
| SHB | 6.90 | -0.10 | -1.43% | 16,657,700 | 7.32 | 0.69 |
| CII | 39.20 | -1.20 | -2.97% | 917,040 | 4.69 | 2.65 |
| DXG | 20.65 | 0.15 | 0.73% | 6,080,790 | 5.73 | 1.05 |

TOP 5 MÃ CK TRONG VN30 CÓ KL ĐỘT BIẾN

| Mã CK | Giá đóng cửa | % Tăng/ Giảm giá | KL Khớp | % Tăng KL | P/E | P/B |
|-------|--------------|------------------|------------|-----------|-------|------|
| MBB | 17.20 | 3.93% | 4,708,440 | 175% | 9.45 | 1.18 |
| SSI | 24.50 | 1.66% | 10,303,810 | 114% | 11.50 | 1.42 |
| FPT | 47.90 | 0.21% | 909,220 | 28% | 10.47 | 1.86 |
| BMP | 183.90 | 0.49% | 103,400 | 27% | 15.94 | 3.89 |
| HPG | 28.50 | -1.89% | 3,916,890 | 22% | 3.03 | 1.07 |

Đơn vị: nghìn đồng.

TOP 10 MÃ CK TRÊN HSX NĐT NN GIAO DỊCH NHIỀU

| MUA RÒNG | | | | BÁN RÒNG | | |
|----------|------------|-----------------|------------------|------------|-----------------|------------------|
| STT | Mã CK | % Tăng/Giảm giá | Giá trị mua rỗng | Mã CK | % Tăng/Giảm giá | Giá trị bán rỗng |
| 1 | PLX | +3.92% | 58,461,940 | HT1 | +6.78% | -15,454,460 |
| 2 | VNM | -0.68% | 18,668,390 | ROS | -2.18% | -13,663,390 |
| 3 | MSN | 0.00% | 14,164,260 | HPG | -1.89% | -10,445,640 |
| 4 | KBC | 0.00% | 12,139,400 | DXG | +0.73% | -10,162,340 |
| 5 | GAS | +0.55% | 11,912,660 | SSI | +1.66% | -7,936,380 |
| 6 | BFC | +0.51% | 11,228,510 | BMP | +0.49% | -7,193,180 |
| 7 | CTD | -0.44% | 9,742,510 | NT2 | -0.33% | -5,982,580 |
| 8 | VIC | 0.00% | 6,181,890 | HSG | -0.21% | -5,270,250 |
| 9 | BID | +0.60% | 5,513,130 | GMD | -2.53% | -4,547,230 |
| 10 | PTB | -1.89% | 4,029,970 | GTN | +3.51% | -4,478,990 |

TOP 10 MÃ CK TRÊN HNX NĐT NN GIAO DỊCH NHIỀU

| MUA RÒNG | | | | BÁN RÒNG | | |
|----------|------------|-----------------|------------------|------------|-----------------|------------------|
| STT | Mã CK | % Tăng/Giảm giá | Giá trị mua rỗng | Mã CK | % Tăng/Giảm giá | Giá trị bán rỗng |
| 1 | CEO | -4.84% | 2,459,750 | PVS | -1.76% | -6,353,270 |
| 2 | HUT | -2.76% | 1,498,240 | VKC | -0.93% | -888,970 |
| 3 | PGS | +1.06% | 967,960 | SFN | 0.00% | -600,000 |
| 4 | VGC | 0.00% | 782,980 | PLC | -1.40% | -496,870 |
| 5 | INN | -0.80% | 780,100 | HOM | -1.79% | -421,340 |
| 6 | VCG | -2.14% | 492,230 | APP | +8.77% | -324,880 |
| 7 | SHB | -1.43% | 355,210 | SDT | -1.09% | -247,100 |
| 8 | IDV | -0.20% | 342,300 | PMC | +0.27% | -189,660 |
| 9 | VND | +0.56% | 185,400 | CVT | -2.81% | -153,160 |
| 10 | HAD | -5.93% | 141,590 | PVI | -2.38% | -145,000 |

Người thực hiện
Trưởng nhóm

Ngô Quốc Hưng
hungnq@vietinbanksc.com.vn
Chuyên viên

Dương Thanh Hà Anh
anhdth@vietinbanksc.com.vn

Vũ Lan Phương
phuongvl@vietinbanksc.com.vn

Đặng Đình Tú
tudd@vietinbanksc.com.vn

Nguyễn Thị Minh Nguyệt
nguyentm@vietinbanksc.com.vn

Nguyễn Giang Nam
namng@vietinbanksc.com.vn

Nguyễn Việt Trung
trungnv@vietinbanksc.com.vn

Khuyến cáo: Báo cáo này và/hoặc bất kỳ nhận định, thông tin nào trong báo cáo này được thiết lập dựa trên các thông tin công bố công khai, mang tính hợp pháp mà Vietinbanksc coi là đáng tin cậy, và đánh giá với mức cẩn trọng tối đa có thể. Tuy nhiên, Vietinbanksc không đảm bảo tuyệt đối tính chính xác và đầy đủ của những thông tin trên. Vietinbanksc khuyến cáo các nhà đầu tư báo cáo này mang tính chất chủ quan của chuyên viên phân tích Vietinbanksc. Báo cáo này chỉ nhằm mục đích cung cấp thông tin cho các nhà đầu tư. Nhà đầu tư phải cân nhắc kỹ lưỡng việc sử dụng thông tin và phải có quyết định đầu tư dựa trên những ý kiến độc lập tùy theo tình trạng tài chính hay mục tiêu đầu tư cụ thể. Báo cáo này thuộc bản quyền của Vietinbanksc và không được phép sao chép và/hoặc xuất bản một phần hoặc toàn bộ nội dung báo cáo mà không có sự cho phép bằng văn bản của Vietinbanksc.

Mọi ý kiến đóng góp, đăng ký hoặc rút tên khỏi danh sách nhận bản tin, xin quý khách vui lòng liên hệ qua địa chỉ: bantin@vietinbanksc.com.vn hoặc website: vietinbanksc.com.vn