

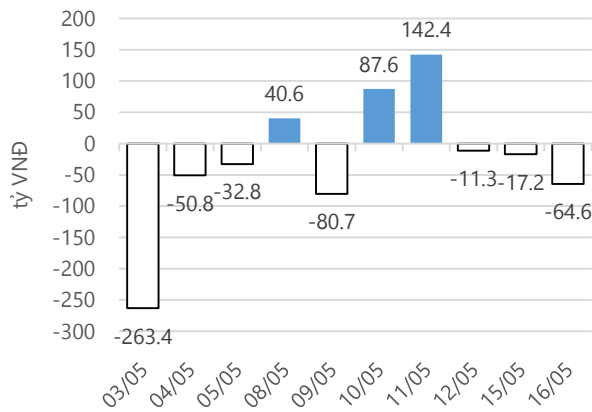
**Thống kê thị trường**

	VN-Index	HNX-Index
Điểm	725.03	91.28
%/ngày	-0.04	+0.20
%/30.12.2016	+9.05	+13.93
KLGD (đ.vị)	294,207,000	86,867,220
GTGD (tỷ VND)	6,064.31	827.67
Số mã tăng	120	96
Số mã giảm	147	103
Số mã không đổi	43	184

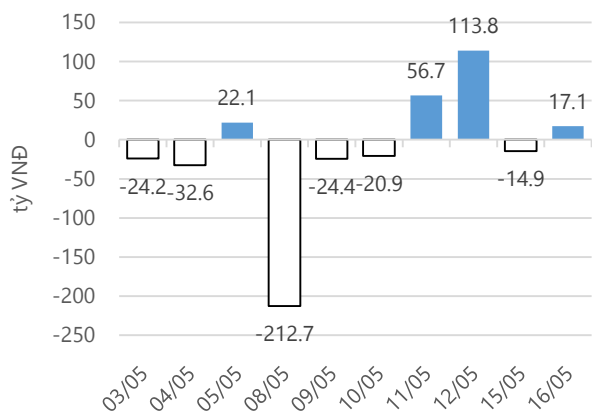
**Chỉ số tài chính**

	HOSE	HNX
P/B	4.18	1.61
P/E	15.48	11.16
Beta	0.99	0.89
ROE	20.67%	14.66%
ROA	11.08%	6.16%

**Giao dịch nhà đầu tư nước ngoài**



**Giá trị đặt mua/bán ròng tự doanh**



Nguồn: fiiipro.

**Cảm nhận thị trường**

**Thanh khoản tăng mạnh nhưng VN – Index vẫn chưa thoát khỏi sự giằng co**

**Tóm tắt thị trường:** Đóng cửa phiên giao dịch, chỉ số VN - Index giảm nhẹ 0.32 điểm (0.04%) xuống 725.03 điểm; chỉ số HNX - Index tăng 0.18 điểm (+0.19%), lên 91.28 điểm.

**Thanh khoản tăng mạnh nhưng VN – Index vẫn chưa thoát khỏi sự giằng co:**

“Bùng nổ” – có thể dành 2 từ này để nói về thanh khoản trong phiên giao dịch ngày 16.05.2017. Thống kê cho thấy, khối lượng khớp lệnh đạt tới 283.9 triệu đơn vị (không tính giao dịch thỏa thuận), tăng 26.08% so với phiên giao dịch trước đó, và tăng đến 45.34% so với khối lượng khớp lệnh bình quân của tuần trước. Cùng với đó, đã có hơn 5,700 tỷ đồng đổ vào HOSE (không tính giao dịch thỏa thuận) – cao nhất trong 8 năm qua (kể từ ngày 23/10/2009) . Nhà đầu tư nước ngoài phiên giao dịch này bán ròng 64.6 tỷ đồng trên HOSE – phiên bán ròng thứ 3 liên tiếp, trong đó bán ròng mạnh nhất HSG (58.3 tỷ đồng), tân binh SBV – CTCP Siam Brothers Việt Nam (15.6 tỷ đồng) trong khi mua ròng PLX, HBC, BFC,...

Mặc dù thanh khoản tăng mạnh nhưng VN – Index vẫn chưa thể thoát khỏi sự giằng co khi mà áp lực bán vẫn rình rập. Thị trường tưởng chừng như đã có một phiên tăng đẹp với sự hỗ trợ lớn đến từ PLX và sự cân bằng của các cổ phiếu vốn hóa lớn còn lại trong khi dòng tiền vẫn hướng tới nhóm cổ phiếu thị giá nhỏ và bất động sản hay chứng khoán. Theo đó, có lúc PLX đạt tới giá 52,000 đồng/cổ phiếu và một loạt các cổ phiếu bất động sản tăng mạnh, VN – Index tăng ở mức cao nhất trong ngày lên 727.86 điểm(+2.51 điểm). Tuy nhiên, áp lực bán mạnh về cuối phiên đã khiến thị trường không còn giữ được sắc xanh, thậm chí VN – Index chốt phiên còn giảm điểm nhẹ. Nhóm cổ phiếu chứng khoán như: HCM,SSI,... đều đóng cửa với sắc đỏ, trong khi đó các cổ phiếu bất động sản cũng không giữ được sự hưng phấn như trước, chỉ còn số ít giữ được sắc tím như QCG,SCR,HQC. PLX, VIC, MSN là những gương mặt có đóng góp tích cực nhất đến VN – Index hôm nay, bộ 3 này đã đóng góp cho chỉ số này 2.25 điểm tăng. Ở chiều ngược lại, SAB, CTG, VCB,... là những tác nhân khiến VN – Index giảm điểm.

Thị trường vẫn linh xình trong khi bùng nổ về thanh khoản. VN – Index sẽ diễn biến thế nào các phiên giao dịch tới? Theo quan sát của tôi, nhà đầu tư đang có phần sốt ruột hơn với các quyết định của mình, bán các cổ phiếu tăng chậm hơn để mua vào các cổ phiếu tăng nhanh hơn, hay nói cách khác muốn tìm kiếm lợi nhuận trong ngắn hạn liên tục. Sự “đảo hàng” liên tục này lại chủ yếu đến từ nhóm cổ phiếu thị giá thấp.Đang có những rủi ro nhất định với thị trường trong ngắn hạn.Vì vậy, như nhận định trước đó, tôi cho rằng thị trường có thể điều chỉnh trong các phiên giao dịch còn lại của tuần.Trên quan điểm thận trọng, tôi tiếp tục quan sát và duy trì danh mục hiện tại trong ngày hôm nay.

-“**Nguyễn Việt Trung – trungnv@vietinbanksc.com.vn**”-

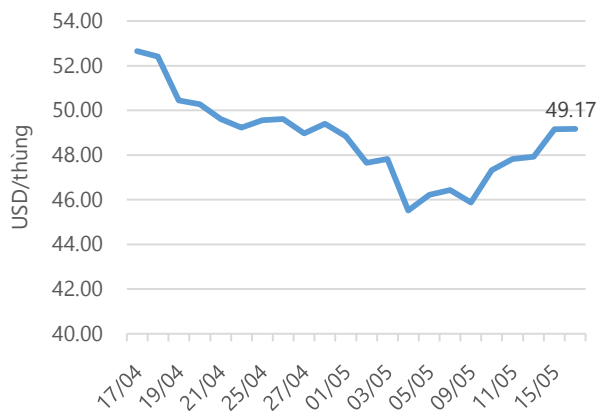
### Danh mục khuyến nghị

Trong ngày 16.05.2017, chúng tôi không khuyến nghị mua/bán thêm cổ phiếu mới.

**BẢNG THEO DÕI CỔ PHIẾU ĐÃ KHUYẾN NGHỊ MUA**

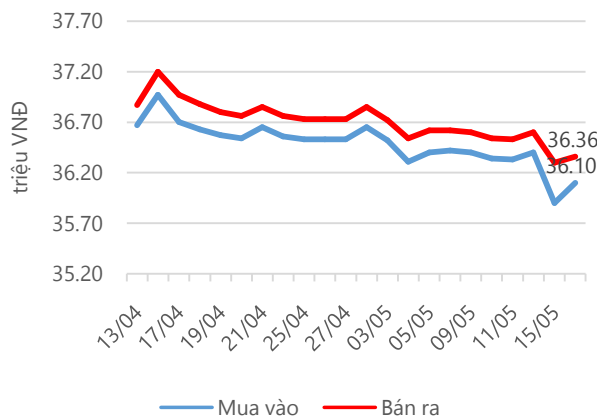
STT	Mã CK	Ngày mua	Giá mua	Giá hiện tại	% Lãi/lỗ	Trạng thái	Giá mục tiêu	Giá cắt lỗ
1	MWG	04/05/2017	171.20	180.70	5.55%	Đã về	190.00	164.50
2	NKG	03/05/2017	43.80	42.60	-2.74%	Đã về	49.50	40.20
3	PNJ	26/04/2017	86.90	90.50	4.14%	Đã về	99.70	82.80
4	VNM	19/04/2017	143.40	143.50	0.07%	Đã về	154.00	138.00
5	CTD	10/04/2017	203.50	201.00	-1.23%	Đã về	240.00	195.00

### Giá dầu WTI Future



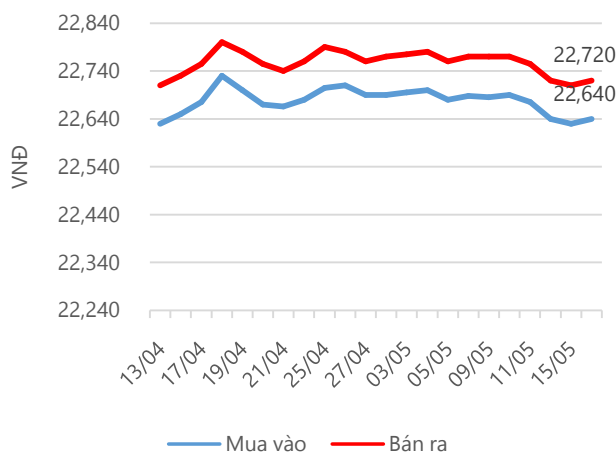
Nguồn: bloomberg.com

### Giá vàng SJC



Nguồn: SJC.

### Tỷ giá VND/USD



Nguồn: Vietinbank.

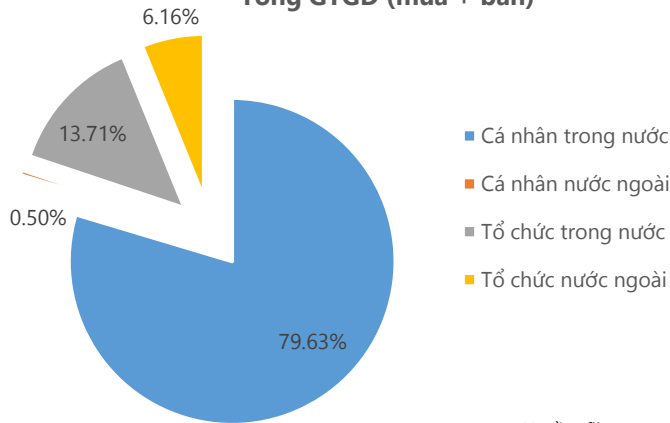
Update: 16h30, Hà Nội, VN.

### Tin tức cập nhật

- HSBC nhận định về kinh tế vĩ mô Việt Nam: “Tất cả con số đều rất tốt”.** Về PMI, HSBC đánh giá các điều kiện hoạt động của khu vực sản xuất vẫn thể hiện rất tốt trong suốt tháng 4, mặc dù với tốc độ chậm hơn. Chỉ số PMI toàn phần đạt 54,1 điểm có giảm nhẹ so với mức 54,6 điểm của tháng 3. Về thương mại, xuất khẩu đã tăng 16% trong tháng 4 so với năm ngoái, trong khi kết quả của tháng trước là tăng 14,3% (trước đây chỉ số này được báo cáo ở mức tăng 8%). Về CPI, so với mức lạm phát 4,6% trong tháng trước, chỉ số lạm phát của tháng 4 đã hạ nhiệt một chút chỉ còn ở mức 4,3%. Dựa trên 3 chỉ số trên, HSBC đánh giá kinh tế Việt Nam vẫn theo đúng lộ trình, ổn định và tạo môi trường thuận lợi cho các doanh nghiệp.
- Doanh nghiệp vẫn “kêu trời” chuyện lãi suất, chi phí cao ngất ngưỡng.** Lãi suất ngân hàng vẫn cao với doanh nghiệp. Mặt bằng lãi suất cho vay phổ biến đối với các lĩnh vực ưu tiên ở mức 6-7%/năm đối với ngắn hạn, các ngân hàng thương mại nhà nước tiếp tục áp dụng lãi suất cho vay trung và dài hạn phổ biến đối với các lĩnh vực ưu tiên ở mức 9-10%/năm. Chi phí kinh doanh ở Việt Nam về cơ bản đang ở mức cao so với các nước trong cùng khu vực như Singapore hay Malaysia. Đặc biệt là chi phí tiếp cận điện năng của Việt Nam cao gấp gần 49 lần so với Philippines. Chi phí nộp thuế của Việt Nam cũng cao nhất so với ASEAN 4, ở mức 39,1% lợi nhuận, cao hơn 2 lần so với Singapore.
- Địa ốc Hoàng Quân (HQC): Kỳ vọng nhà ở xã hội, đặt mục tiêu lãi 200 tỷ đồng.** Theo đó, sau khi công bố con số lợi nhuận quý 1/2017 khá khiêm tốn với mức lãi ròng 21 tỷ đồng thì mục tiêu kinh doanh 2017 được công ty dự kiến trình cổ đông trở lên khá thách thức với doanh thu dự kiến đạt 2.000 tỷ đồng, tăng trưởng 75% và lãi ròng ở mức 200 tỷ đồng, cao gấp 10 lần năm 2016. Công ty cho biết trong số 2.000 tỷ đồng doanh thu năm 2017, dự kiến khoảng 50% doanh thu đến từ nhà ở xã hội, 50% đến từ các bất động sản thương mại như nhà ở thương mại, trung tâm thương mại, văn phòng cho thuê, khu công nghiệp, cảnh hộ nghỉ dưỡng, khu công nghiệp, kho bãi, nhà xưởng,...

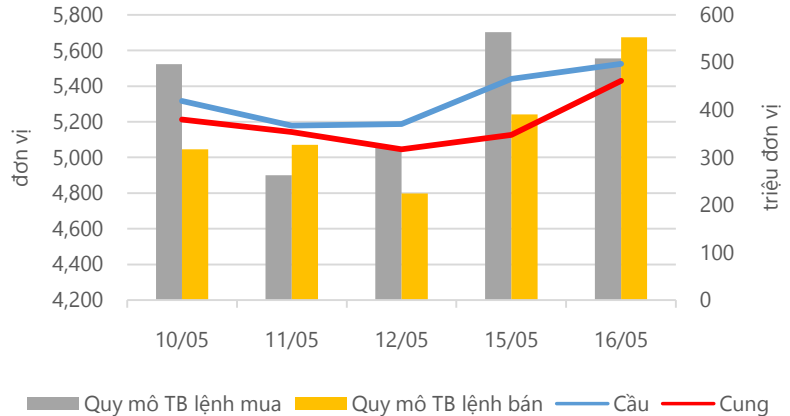
**Thống kê thị trường**

**Tổng GTGD (mua + bán)**



Nguồn: *finpro*

**Cung cầu thị trường**



**TRACK RECORD NHỮNG CỔ PHIẾU ĐÃ BÁN**

STT	Mã CK	Ngày Mua	Giá Mua	Ngày Bán	Giá Bán	% Lãi/ Lỗ	Lý do
1	LSS	18/04/2017	12.20	04/05/2017	14.70	20.49%	Đạt kỳ vọng
2	AAA	08/02/2017	22.70	03/05/2017	27.00	18.94%	Đạt kỳ vọng
3	PHR	10/04/2017	27.40	17/04/2017	25.40	-7.30%	Cắt lỗ
4	KSB	03/10/2017	35.65	13/04/2017	44.90	26.23%	Đạt kỳ vọng
5	DRC	07/03/2017	33.10	31/03/2017	31.00	-6.34%	Cắt lỗ

Đơn vị:  
 - Giá, tăng/giảm giá: nghìn đồng  
 - P/E, P/B: lần

**TOP 5 MÃ CK ĐƯỢC QUAN TÂM**

Mã CK	Giá đóng cửa	Tăng/ Giảm Giá	% Tăng/ Giảm Giá	KL khớp	P/E	P/B
ROS	160.30	0.20	0.12%	9,423,280	160.49	13.73
FLC	8.00	0.22	2.83%	32,326,290	4.67	0.56
VCG	17.20	-0.10	-0.58%	4,738,000	15.23	1.02
AAA	28.80	-1.50	-4.95%	3,514,970	8.41	1.57
PVD	16.15	0.15	0.94%	1,995,380	0.00	0.44

**TOP 5 MÃ CK TRONG VN30 CÓ KL ĐỘT BIẾN**

Mã CK	Giá đóng cửa	% Tăng/ Giảm giá	KL Khớp	% Tăng KL	P/E	P/B
ITA	3.69	6.65%	15,007,780	198%	56.87	0.32
HSG	48.10	-2.73%	2,581,450	112%	5.09	2.03
GMD	39.00	-2.38%	2,618,370	100%	15.96	1.15
HPG	29.00	-1.69%	5,684,020	71%	3.08	1.09
VIC	41.50	1.47%	1,007,010	54%	58.04	2.31

Đơn vị: nghìn đồng.

**TOP 10 MÃ CK TRÊN HSX NĐT NN GIAO DỊCH NHIỀU**

MUA RÒNG				BÁN RÒNG		
STT	Mã CK	% Tăng/Giảm giá	Giá trị mua ròng	Mã CK	% Tăng/Giảm giá	Giá trị bán ròng
1	<b>PLX</b>	+4.93%	35,681,360	<b>HSG</b>	-2.73%	-58,305,830
2	<b>HBC</b>	+2.00%	21,180,030	<b>SBV</b>	+0.00%	-15,682,080
3	<b>BFC</b>	-1.75%	9,338,520	<b>HPG</b>	-1.69%	-10,998,760
4	<b>MSN</b>	+2.93%	8,436,400	<b>KBC</b>	-2.13%	-10,714,200
5	<b>GAS</b>	+0.92%	7,354,360	<b>GTN</b>	+0.91%	-10,703,320
6	<b>PC1</b>	-0.36%	5,750,970	<b>SSI</b>	-1.25%	-9,695,670
7	<b>IJC</b>	-0.95%	4,870,400	<b>AAA</b>	-4.95%	-9,605,430
8	<b>CTD</b>	-0.99%	4,646,080	<b>ROS</b>	+0.12%	-9,248,350
9	<b>CII</b>	+0.51%	4,552,760	<b>KSB</b>	+0.20%	-7,786,800
10	<b>ITA</b>	+6.65%	3,776,180	<b>STB</b>	-2.37%	-7,192,660

**TOP 10 MÃ CK TRÊN HNX NĐT NN GIAO DỊCH NHIỀU**

MUA RÒNG				BÁN RÒNG		
STT	Mã CK	% Tăng/Giảm giá	Giá trị mua ròng	Mã CK	% Tăng/Giảm giá	Giá trị bán ròng
1	<b>MAS</b>	0.00%	2,662,790	<b>PVS</b>	+0.59%	-3,150,850
2	<b>SHB</b>	+1.49%	1,383,010	<b>VGS</b>	-3.39%	-2,964,170
3	<b>IDV</b>	+0.61%	1,088,000	<b>HUT</b>	-0.68%	-2,551,700
4	<b>INN</b>	+1.63%	883,740	<b>SIC</b>	-1.54%	-2,462,360
5	<b>TV2</b>	0.00%	752,600	<b>CEO</b>	-3.88%	-1,047,290
6	<b>PGS</b>	-0.52%	638,400	<b>KHB</b>	-5.56%	-800,720
7	<b>VND</b>	-3.21%	532,470	<b>VCG</b>	-0.58%	-473,830
8	<b>PVC</b>	-1.33%	374,490	<b>NTP</b>	-1.28%	-326,800
9	<b>WCS</b>	+2.86%	357,900	<b>TC6</b>	-2.27%	-295,223
10	<b>NDN</b>	-1.94%	301,640	<b>NHC</b>	-8.79%	-193,980

**Người thực hiện****Trưởng nhóm****Ngô Quốc Hưng**

hungnq@vietinbanksc.com.vn

**Chuyên viên****Dương Thanh Hà Anh**

anhdth@vietinbanksc.com.vn

**Vũ Lan Phương**

phuongvl@vietinbanksc.com.vn

**Đặng Đình Tú**

tudd@vietinbanksc.com.vn

**Nguyễn Thị Minh Nguyệt**

nguyentnm@vietinbanksc.com.vn

**Nguyễn Giang Nam**

namng@vietinbanksc.com.vn

**Nguyễn Việt Trung**

trungnv@vietinbanksc.com.vn

Khuyến cáo: Báo cáo này và/hoặc bất kỳ nhận định, thông tin nào trong báo cáo này được thiết lập dựa trên các thông tin công bố công khai, mang tính hợp pháp mà Vietinbanksc coi là đáng tin cậy, và đánh giá với mức cần trọng tối đa có thể. Tuy nhiên, Vietinbanksc không đảm bảo tuyệt đối tính chính xác và đầy đủ của những thông tin trên. Vietinbanksc khuyến cáo các nhà đầu tư báo cáo này mang tính chất chủ quan của chuyên viên phân tích Vietinbanksc. Báo cáo này chỉ nhằm mục đích cung cấp thông tin cho các nhà đầu tư. Nhà đầu tư phải cân nhắc kỹ lưỡng việc sử dụng thông tin và phải có quyết định đầu tư dựa trên những ý kiến độc lập tùy theo tình trạng tài chính hay mục tiêu đầu tư cụ thể. Báo cáo này thuộc bản quyền của Vietinbanksc và không được phép sao chép và/hoặc xuất bản một phần hoặc toàn bộ nội dung báo cáo mà không có sự cho phép bằng văn bản của Vietinbanksc.

Mọi ý kiến đóng góp, đăng ký hoặc rút tên khỏi danh sách nhận bản tin, xin quý khách vui lòng liên hệ qua địa chỉ: [bantin@vietinbanksc.com.vn](mailto:bantin@vietinbanksc.com.vn) hoặc website: [vietinbanksc.com.vn](http://vietinbanksc.com.vn)