

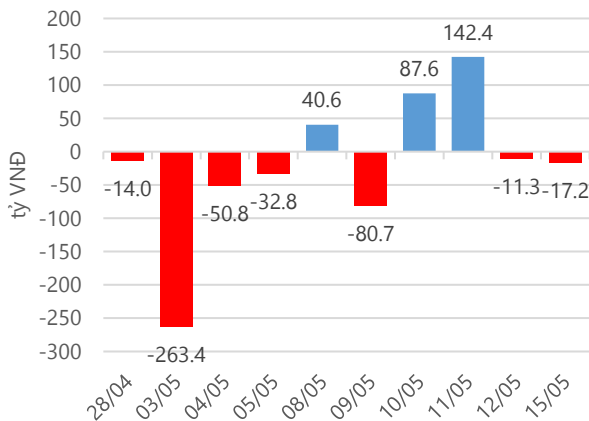
Thống kê thị trường

	VN-Index	HNX-Index
Điểm	725.35	91.10
%/ngày	-0.00	+0.79
%/30.12.2016	+9.10	+13.70
KLGD (đ.vị)	240,887,500	67,496,260
GTGD (tỷ VND)	4,826.86	748.66
Số mã tăng	154	70
Số mã giảm	114	48
Số mã không đổi	41	265

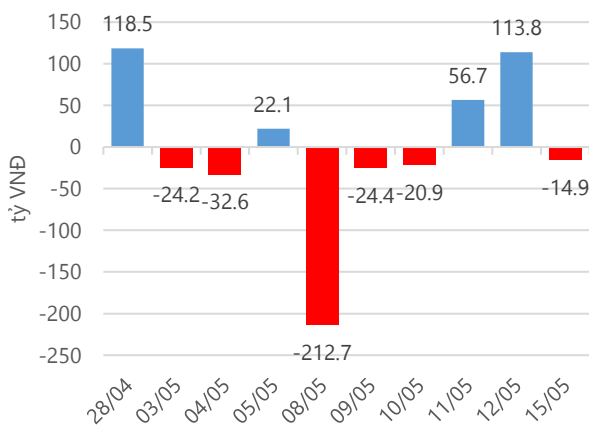
Chỉ số tài chính

	HOSE	HNX
P/B	4.19	1.62
P/E	15.48	11.16
Beta	1.03	0.88
ROE	20.70%	14.67%
ROA	11.10%	6.18%

Giao dịch nhà đầu tư nước ngoài



Giá trị đặt mua/bán ròng tự doanh



Nguồn: fiinpro.

Cảm nhận thị trường

VN – Index chưa thể bứt phá trong khi diễn biến trên sàn HNX hấp dẫn hơn với tâm điểm đến từ cổ phiếu VCG

Tóm tắt thị trường: Đóng cửa phiên giao dịch, chỉ số VN - Index giảm nhẹ 0.02 điểm (0.00%) xuống 725.35 điểm; chỉ số HNX - Index tăng 0.71 điểm (+0.79%), lên 91.10 điểm.

VN – Index chưa thể bứt phá trong khi diễn biến trên sàn HNX hấp dẫn hơn với tâm điểm đến từ cổ phiếu VCG: Sự giằng co lại tiếp diễn trên HOSE trong phiên giao dịch đầu tuần 15.05.2017. VN – Index chưa sẵn sàng để bứt phá khi chỉ số này rất hiếm hoi mới thể hiện được sắc xanh nhẹ, trong khi đó sắc đỏ là gam màu chủ yếu trong cả phiên giao dịch, mặc dù vậy VN – Index cũng đã cân bằng trở lại và chỉ giảm nhẹ vào cuối phiên. Tác nhân quan trọng để VN – Index phục hồi vào cuối phiên đến từ giao dịch tích cực của nhóm cổ phiếu bất động sản như: QCG, FLC, SCR, DXG, TDH,... và lan tỏa đến các nhóm ngành khác như chứng khoán: HCM, SSI,... hay các cổ phiếu được như: DHG, DMC,... Tuy nhiên, dòng tiền lại không tìm đến nhóm cổ phiếu ngân hàng như VCB, CTG, BID,... đã phần nào kìm hãm để VN – Index chưa thể bứt phá. Trong khi đó, giao dịch trên sàn HNX có phần hấp dẫn hơn với tâm điểm đến từ cổ phiếu VCG. VCG đã chứng tỏ sự mạnh mẽ ngay từ đầu phiên, có gặp đôi chút khó khăn trong phiên quanh vùng giá 17,000 đồng/cổ phiếu nhưng đã xuất sắc vượt qua để chốt phiên với mức giá trần 17,300 đồng/cổ phiếu với khối lượng khớp lệnh hơn 7.3 triệu cổ phiếu, tăng hơn 219% so với khối lượng khớp bình quân 10 phiên gần đây (hơn 2.3 triệu cổ phiếu). Thống kê cho thấy cổ phiếu này đã đóng góp cho HNX – Index đến 0.97 điểm tăng, để chỉ số này kết thúc phiên giao dịch tăng 0.71 điểm.

Khối lượng khớp lệnh trong phiên giao dịch ngày hôm nay đạt 225.1 triệu cổ phiếu, tăng mạnh so với phiên giao dịch cuối tuần trước, với mức tăng tương ứng 28.07%. Đồng thời, so với khớp lệnh bình quân phiên tuần trước là 195.3 triệu cổ phiếu, con số khớp lệnh hôm nay cũng có mức tăng khá lớn là 15.28%. Các con số trên cho thấy sự duy trì tốt của dòng tiền với thị trường. Mặt khác, thống kê giao dịch của nhóm nhà đầu tư nước ngoài cho thấy khối này đã bán ròng 17.2 tỷ trên HOSE với việc bán ròng mạnh ở các cổ phiếu bất động sản như NVL (16.2 tỷ đồng), NLG (12.9 tỷ đồng), trong khi mua ròng nhiều ở PLX (21.1 tỷ đồng), CII (12.7 tỷ đồng).

Phiên giao dịch đầu tuần đã khép lại với sự linh xình trên HOSE. Mặc dù dòng tiền vẫn hướng đến nhóm cổ phiếu midcap và smallcap nhưng vẫn chưa có sự đồng thuận đến từ nhóm cổ phiếu largecap để thị trường bứt phá. Đây đã là phiên giao dịch thứ 3 liên tiếp điều này diễn ra và nếu sự đồng thuận không sớm đến từ nhóm cổ phiếu largecap với 2 nhóm còn lại, thị trường có thể còn tiếp tục xu hướng tích lũy của mình. Không loại trừ khả năng thị trường sẽ có điều chỉnh trước khi bật tăng trở lại. Với danh mục của mình, tôi chưa có thêm quyết định mới nào cho hôm nay.

-“Nguyễn Việt Trung – trungnv@vietinbanksc.com.vn”-

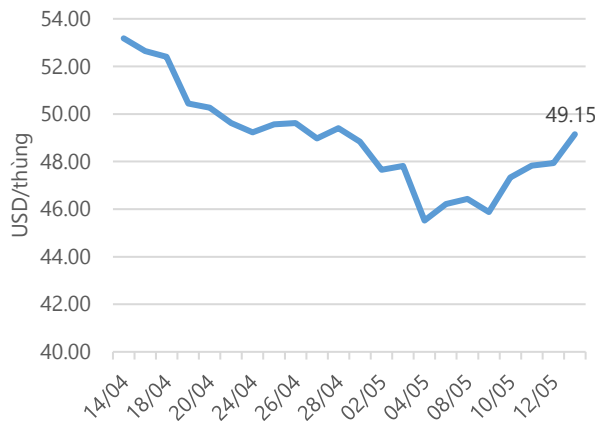
Danh mục khuyến nghị

Trong ngày 15.05.2017, chúng tôi không khuyến nghị mua/bán thêm cổ phiếu mới.

BẢNG THEO DÕI CỔ PHIẾU ĐÃ KHUYẾN NGHỊ MUA

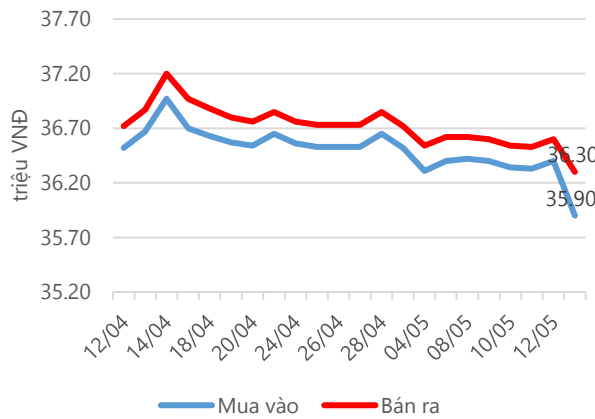
STT	Mã CK	Ngày mua	Giá mua	Giá hiện tại	% Lãi/lỗ	Trạng thái	Giá mục tiêu	Giá cắt lỗ
1	MWG	04/05/2017	171.20	183.40	7.13%	Đã về	190.00	164.50
2	NKG	03/05/2017	43.80	44.00	0.46%	Đã về	49.50	40.20
3	PNJ	26/04/2017	86.90	93.40	7.48%	Đã về	99.70	82.80
4	VNM	19/04/2017	143.40	143.90	0.35%	Đã về	154.00	138.00
5	CTD	10/04/2017	203.50	203.00	-0.25%	Đã về	240.00	195.00

Giá dầu WTI Future



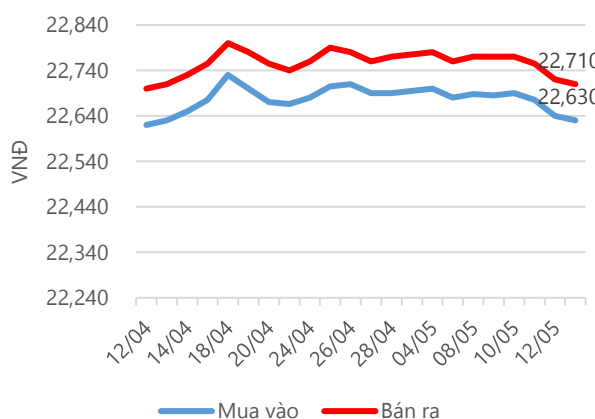
Nguồn: bloomberg.com

Giá vàng SJC



Nguồn: SJC.

Tỷ giá VND/USD



Nguồn: Vietinbank.

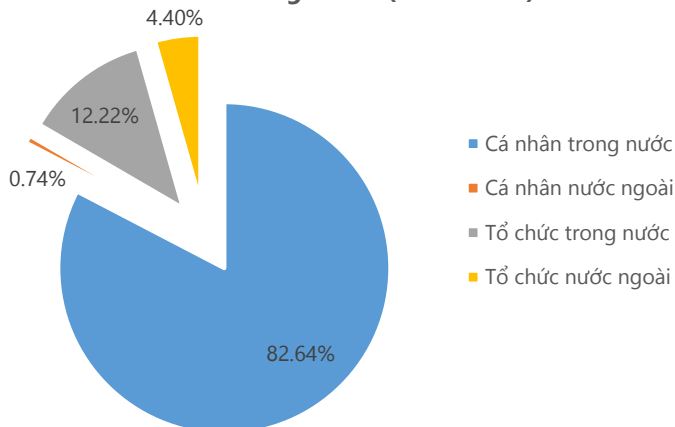
Update: 16h30, Hà Nội, VN.

Tin tức cập nhật

- **Nga và Ả-rập Saudi đồng ý kéo dài thỏa thuận cắt giảm sản lượng khai thác dầu 1.8 triệu thùng/ngày từ đầu năm 2017 đến tháng 3.2018.** Ngay sau khi thông tin trên được công bố giá dầu thô nhảy vọt 1.6%. Giá dầu Brent kỳ hạn tăng 79 cent, tương đương 1.6% lên mức 51.63 USD/thùng. Cùng lúc đó giá dầu WTI kỳ hạn cũng tăng 1.6%, tương đương 77 cent đạt 48.61 USD/thùng.
- **Sở giao dịch chứng khoán TP.HCM (HSX) có kế hoạch tiến hành hợp nhất với Sở giao dịch Hà Nội (HNX) ngay trong năm 2017.** Theo kế hoạch, sau khi hợp nhất sẽ đặt trụ sở chính tại Hà Nội với tên gọi Sở Giao dịch Chứng khoán Việt Nam. Toàn bộ cổ phiếu niêm yết trên thị trường sẽ được chuyển về tập trung tại trụ sở HOSE, còn thị trường trái phiếu Chính phủ, thị trường chính khoán phát sinh sẽ được đặt tại Hà Nội. Sau khi hợp nhất, Nhà nước sẽ tiếp tục giữ nguyên tỷ lệ sở hữu 100% tại HOSE.
- **Cáp điện Taya được chấp thuận nới room ngoại từ 49% lên 100% và có hiệu lực từ ngày 09.05.2017.** Theo kế hoạch năm 2017, Taya đặt chỉ tiêu tổng doanh thu năm 2017 ở mức 1,347 tỷ đồng và gần 68 tỷ đồng lợi nhuận sau thuế, tương đương mức tăng lần lượt 37% và 54% so với kết quả thực hiện trong năm 2016.
- **Cổ phiếu CEE tăng trần ngày lên sàn, CII lại muốn tăng tỷ lệ sở hữu lên 51%.** CTCP Đầu tư Hạ tầng Kỹ thuật Thành phố Hồ Chí Minh (CII) vừa thông báo đăng ký mua vào 830,000 cổ phiếu CEE của CTCP Xây dựng hạ tầng CII (CII E&C), nhằm nâng tỷ lệ sở hữu tại CII E&C lên 51%. Mặc dù trước đó CII đã nắm quyền chi phối tại CII E&C, sau đó đã thoái bớt vốn, giảm tỷ lệ sở hữu về 49% trước khi đưa CII E&C lên niêm yết.

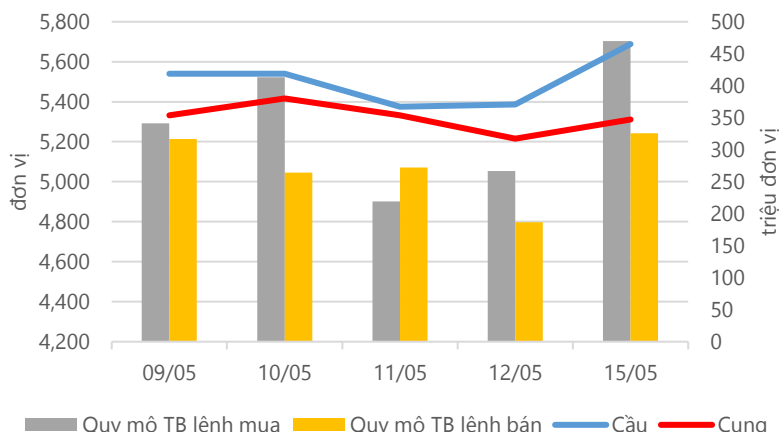
Thống kê thị trường

Tổng GTGD (mua + bán)



Nguồn: fiiipro

Cung cầu thị trường



TRACK RECORD NHỮNG CỔ PHIẾU ĐÃ BÁN

STT	Mã CK	Ngày Mua	Giá Mua	Ngày Bán	Giá Bán	% Lãi/ Lỗ	Lý do
1	LSS	18/04/2017	12.20	04/05/2017	14.70	20.49%	Đạt kỳ vọng
2	AAA	08/02/2017	22.70	03/05/2017	27.00	18.94%	Đạt kỳ vọng
3	PHR	10/04/2017	27.40	17/04/2017	25.40	-7.30%	Cắt lỗ
4	KSB	03/10/2017	35.65	13/04/2017	44.90	26.23%	Đạt kỳ vọng
5	DRC	07/03/2017	33.10	31/03/2017	31.00	-6.34%	Cắt lỗ

Đơn vị:
 - Giá, tăng/giảm giá: nghìn đồng
 - P/E, P/B: lần

TOP 5 MÃ CK ĐƯỢC QUAN TÂM

Mã CK	Giá đóng cửa	Tăng/ Giảm Giá	% Tăng/ Giảm Giá	KL khớp	P/E	P/B
ROS	160.10	-1.90	-1.17%	5,919,840	160.29	13.71
VCG	17.30	1.50	9.49%	7,383,700	15.32	1.03
HAG	8.81	0.15	1.73%	4,375,690	0.00	0.44
AAA	30.30	-0.60	-1.94%	2,671,110	8.85	1.66
HPG	29.50	-0.20	-0.67%	3,426,170	3.13	1.11

TOP 5 MÃ CK TRONG VN30 CÓ KL ĐỘT BIẾN

Mã CK	Giá đóng cửa	% Tăng/ Giảm giá	KL Khớp	% Tăng KL	P/E	P/B
MWG	183.40	5.40%	448,540	141%	15.66	6.15
DHG	144.90	3.95%	208,030	129%	17.26	4.50
KDC	41.10	1.48%	398,110	75%	7.43	1.44
ITA	3.46	3.28%	5,499,710	43%	53.33	0.30
CTD	203.00	1.00%	125,820	36%	8.19	1.88

TRỤ SỞ CHÍNH

306 Bà Triệu, Quận Hai Bà Trưng, Hà Nội
 Điện thoại: (84.4) 39 746900

CHI NHÁNH TP. HỒ CHÍ MINH

49 Tôn Thất Đạm, Quận 1, Tp. Hồ Chí Minh
 Điện thoại: (84.8) 38 209987

Đơn vị: nghìn đồng.

TOP 10 MÃ CK TRÊN HSX NĐT NN GIAO DỊCH NHIỀU

MUA RÒNG				BÁN RÒNG		
STT	Mã CK	% Tăng/Giảm giá	Giá trị mua ròng	Mã CK	% Tăng/Giảm giá	Giá trị bán ròng
1	PLX	+0.21%	21,169,200	NVL	-1.74%	-16,238,790
2	CII	+0.26%	12,719,950	NLG	+2.04%	-12,992,240
3	CTD	+1.00%	11,335,060	DRC	+6.90%	-9,238,850
4	HBC	0.00%	9,762,750	SSI	+2.13%	-8,474,240
5	BFC	+1.52%	8,061,580	VNM	-0.62%	-7,189,190
6	HPG	-0.67%	7,427,740	VIC	+0.99%	-5,652,800
7	HSG	-0.10%	6,926,470	TDH	+3.41%	-5,543,920
8	AAA	-1.94%	6,447,670	BVH	-0.35%	-5,418,890
9	PC1	+1.60%	5,506,620	VCB	-0.41%	-5,056,050
10	SAB	-1.27%	3,087,860	DPM	-0.83%	-4,025,620

TOP 10 MÃ CK TRÊN HNX NĐT NN GIAO DỊCH NHIỀU

MUA RÒNG				BÁN RÒNG		
STT	Mã CK	% Tăng/Giảm giá	Giá trị mua ròng	Mã CK	% Tăng/Giảm giá	Giá trị bán ròng
1	MAS	-0.10%	2,000,900	HUT	+4.96%	-1,816,000
2	DHT	+5.00%	1,773,850	SHB	0.00%	-1,012,120
3	CEO	+3.20%	1,309,350	API	-7.20%	-600,540
4	INN	-0.81%	1,014,200	TNG	+6.90%	-524,520
5	PVS	+1.19%	777,000	VNR	0.00%	-140,250
6	BVS	-0.56%	492,838	CVT	+4.74%	-122,960
7	PVC	+4.17%	410,910	DNP	0.00%	-98,350
8	VGC	0.00%	373,860	NBC	-4.84%	-61,860
9	IDV	-1.61%	294,000	VKC	-0.88%	-56,500
10	KSQ	+6.67%	288,000	ICG	0.00%	-51,830

Người thực hiện
Trưởng nhóm

Ngô Quốc Hưng
hungnq@vietinbanksc.com.vn
Chuyên viên

Dương Thanh Hà Anh
anhdth@vietinbanksc.com.vn

Vũ Lan Phương
phuongvl@vietinbanksc.com.vn

Đặng Đình Tú
tudd@vietinbanksc.com.vn

Nguyễn Thị Minh Nguyệt
nguyetnm@vietinbanksc.com.vn

Nguyễn Giang Nam
namng@vietinbanksc.com.vn

Nguyễn Việt Trung
trungnv@vietinbanksc.com.vn

Khuyến cáo: Báo cáo này và/hoặc bất kỳ nhận định, thông tin nào trong báo cáo này được thiết lập dựa trên các thông tin công bố công khai, mang tính hợp pháp mà Vietinbanksc coi là đáng tin cậy, và đánh giá với mức cân trọng tối đa có thể. Tuy nhiên, Vietinbanksc không đảm bảo tuyệt đối tính chính xác và đầy đủ của những thông tin trên. Vietinbanksc khuyến cáo các nhà đầu tư báo cáo này mang tính chất chủ quan của chuyên viên phân tích Vietinbanksc. Báo cáo này chỉ nhằm mục đích cung cấp thông tin cho các nhà đầu tư. Nhà đầu tư phải cân nhắc kỹ lưỡng việc sử dụng thông tin và phải có quyết định đầu tư dựa trên những ý kiến độc lập tùy theo tình trạng tài chính hay mục tiêu đầu tư cụ thể. Báo cáo này thuộc bản quyền của Vietinbanksc và không được phép sao chép và/hoặc xuất bản một phần hoặc toàn bộ nội dung báo cáo mà không có sự cho phép bằng văn bản của Vietinbanksc.

Mọi ý kiến đóng góp, đăng ký hoặc rút tên khỏi danh sách nhận bản tin, xin quý khách vui lòng liên hệ qua địa chỉ: bantnn@vietinbanksc.com.vn hoặc website: vietinbanksc.com.vn