

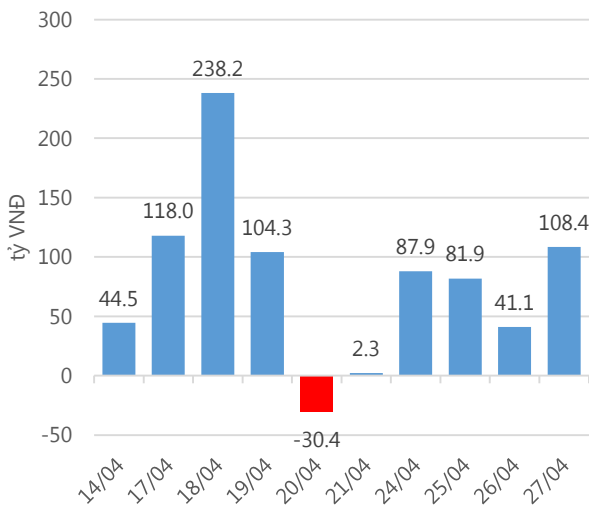
## Thống kê thị trường

	VN-Index	HNX-Index
Điểm	716.53	89.32
%/ngày	+0.91	+0.86
%/30.12.2016	+7.77	+11.48
KLGD (đ.vị)	187,184,765	56,822,890
GTGD (tỷ VND)	4,074.25	570.390
Số mã tăng	171	114
Số mã giảm	88	79
Số mã không đổi	45	77

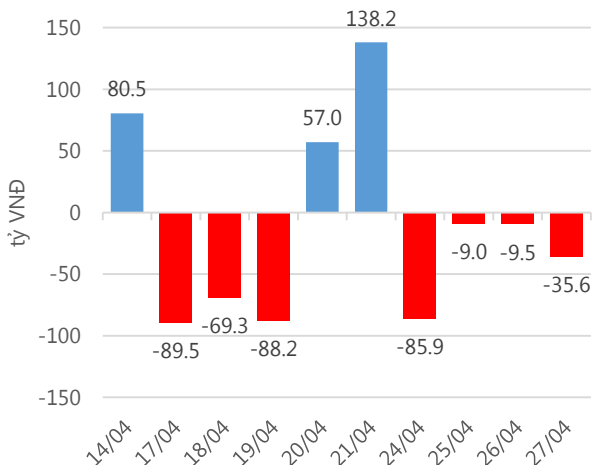
## Chỉ số tài chính

	HOSE	HNX
P/B	4.50	1.59
P/E	15.79	11.35
Beta	1.01	0.85
ROE	21.68%	14.75%
ROA	11.19%	6.20%

## Giao dịch nhà đầu tư nước ngoài



## Giá trị đặt mua/bán ròng tự doanh



Nguồn: fiiipro.

## Cảm nhận thị trường

### Niềm vui đã trở lại khi thị trường tiếp tục phục hồi mạnh mẽ

**Tóm tắt thị trường:** Đóng cửa phiên giao dịch, chỉ số VN-Index tăng 6.49 điểm (+0.91%) lên 716.53 điểm; chỉ số HNX-Index tăng 0.76 điểm (+0.86%), lên 89.32 điểm.

**Niềm vui đã trở lại khi thị trường tiếp tục phục hồi mạnh mẽ.** Tiếp theo phiên phục hồi ngày 26.04.2017, bước sang phiên giao dịch ngày hôm nay, tâm lý hưng phấn đã lấn át tâm lý thận trọng trước đây. Điều đó được thể hiện qua sự tăng điểm ngay từ đầu phiên của thị trường, chốt phiên ATO chỉ số VN-Index đã tăng 1.7 điểm và đóng cửa ở ngưỡng cao điểm nhất trong ngày. Đóng góp nhiều nhất vào sự tăng điểm đó phải kể đến các cổ phiếu như VNM, GAS, PLX... trong đó cổ phiếu VNM đã lập đỉnh mới kể từ đầu năm 2017. Bên cạnh đó cổ phiếu GAS đã có phiên phục hồi thứ 2 liên tiếp mặc dù giá dầu chưa có dấu hiệu khởi sắc trở lại và đang giao dịch ở mức giá dưới 50 USD/Thùng. Thống kê trên HOSE ta thấy bên mua ngày hôm nay áp đảo hoàn toàn bên bán, được thể hiện qua số lượng chứng khoán tăng gấp gần hai lần số lượng mã chứng khoán giảm. Cũng thống kê đó cho thấy số lượng mã chứng khoán tăng trên 1% đạt 118 mã/171 mã chứng khoán tăng, chiếm 69.01%.

Khối lượng khớp lệnh trên HOSE ngày hôm nay tăng mạnh so với khối lượng khớp lệnh ngày hôm qua, đạt 163.3 triệu cổ phiếu (không tính giao dịch thỏa thuận) tương ứng tăng 22.54%. Theo đó, hôm nay cũng là phiên giao dịch có khối lượng khớp lệnh và chỉ số tăng mạnh nhất trong 9 phiên giao dịch trở lại đây kể từ ngày 17.04.2017. Diễn biến đáng chú ý khác đến từ nhóm các nhà đầu tư nước ngoài khi nhóm này tiếp tục mua ròng trên HOSE và gia tăng về giá trị mua ròng so với phiên trước đó, giá trị mua ròng đạt 108.37 tỷ đồng.

Qua số liệu thống kê ở trên cho thấy, dòng tiền của cả khối nội và khối ngoại đều được gia tăng trong ngày hôm nay và tăng mạnh so với những phiên giao dịch gần đây. Đây là tín hiệu rất tích cực và là yếu tố hỗ trợ thị trường trong phiên giao dịch tiếp theo, đặc biệt là hỗ trợ tâm lý cho nhà đầu tư. Tôi tiếp tục kỳ vọng vào sự tăng điểm của thị trường trong phiên giao dịch cuối tuần này, vì vậy tôi quyết định duy trì danh mục hiện có của mình với kỳ vọng giá trị của danh mục sẽ được gia tăng trong phiên giao dịch tới.

—“**Đặng Đình Tú** – [tudd@vietinbanksc.com.vn](mailto:tudd@vietinbanksc.com.vn)”—

## TRỤ SỞ CHÍNH

306 Bà Triệu, Quận Hai Bà Trưng, Hà Nội  
Điện thoại: (84.4) 39 746900

## CHI NHÁNH TP. HỒ CHÍ MINH

49 Tôn Thất Đạm, Quận 1, Tp. Hồ Chí Minh  
Điện thoại: (84.8) 38 209987

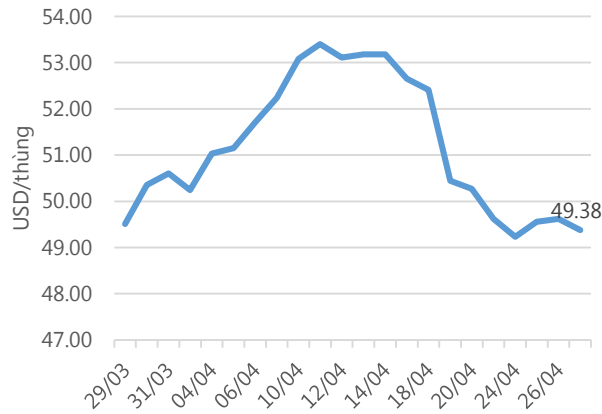
### Danh mục khuyến nghị

Trong ngày 27.04.2017 chúng tôi không khuyến nghị mua/bán thêm cổ phiếu mới.

**BẢNG THEO DÕI CỔ PHIẾU ĐÃ KHUYẾN NGHỊ MUA**

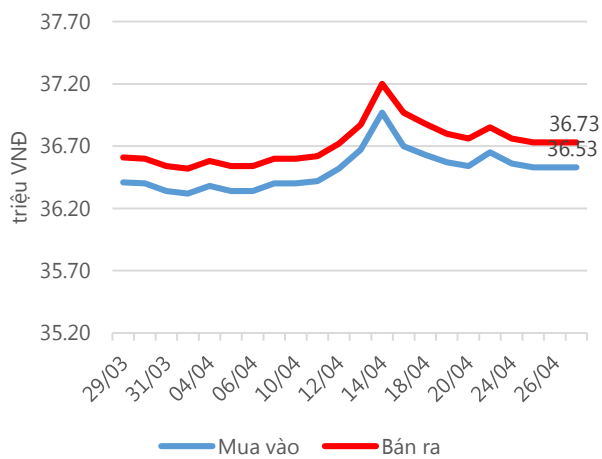
STT	Mã CK	Ngày mua	Giá mua	Giá hiện tại	% Lãi/lỗ	Trạng thái	Giá mục tiêu	Giá cắt lỗ
1	PNJ	26/04/2017	86.90	89.00	2.42%	T+1	99.70	82.80
2	VNM	19/04/2017	145.40	143.90	-1.03%	Đã về	156.00	140.00
3	LSS	18/04/2017	12.20	13.00	6.56%	Đã về	14.70	11.60
4	CTD	10/04/2017	203.50	204.00	0.25%	Đã về	240.00	195.00
5	AAA	08/02/2017	22.70	25.40	11.89%	Đã về	27.00	19.40

### Giá dầu WTI Future



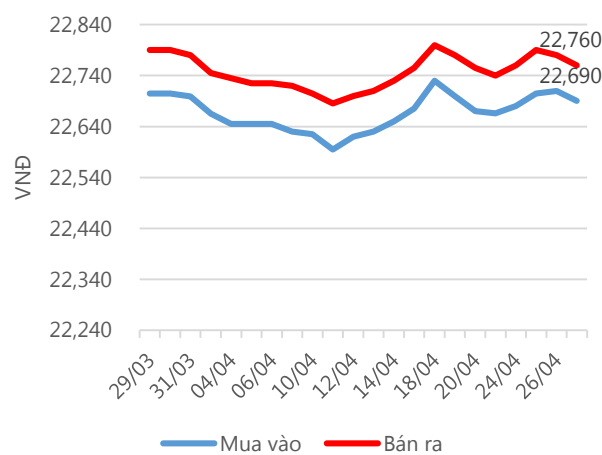
Nguồn: Bloomberg.

### Giá vàng SJC



Nguồn: SJC.

### Tỷ giá VND/USD



Nguồn: Vietinbank.

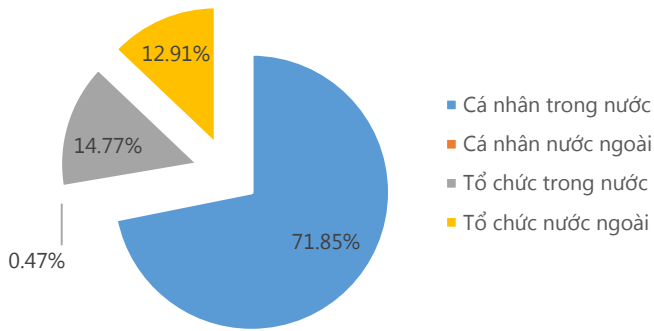
Update: 16h30, Hà Nội, VN.

### Tin tức cập nhật

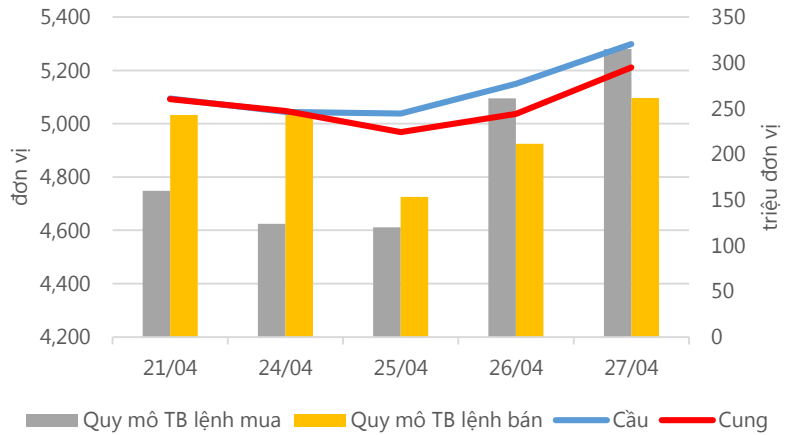
- Trong ĐHCĐ thường niên diễn ra vào hôm nay, CTCP Chứng khoán Ngân hàng Công thương Việt Nam (CTS) đã thông qua kế hoạch lợi nhuận năm 2017 là 132 tỷ đồng, tăng 30% so với năm 2016.** Trong năm 2016, doanh thu và LNTT của CTS đạt lần lượt 235.9 tỷ và 102.2 tỷ đồng, tăng 0.6% và 7.5% so với kết quả thực hiện năm 2015, vượt 20.3% kế hoạch lợi nhuận do ĐHCĐ giao phó. Trong đó, mảng Tự doanh và bảo lãnh phát đóng góp lớn nhất vào doanh thu, với 95 tỷ đồng, tăng trưởng 58% so với năm 2015. ĐHCĐ 2017 cũng đã thông qua tờ trình chi trả cổ tức năm 2016 với tỷ lệ 8% bằng cổ phiếu. Dự kiến số cổ phiếu sẽ phát hành là 7,230,964 cổ phiếu, với tổng giá trị phát hành theo mệnh giá là 72.3 tỷ đồng. Ngoài ra, ĐHCĐ cũng thông qua việc chuyển sàn sang HOSE, dự kiến triển khai trong năm 2017.
- Cứ tháng 5 hàng năm, TTCK thường diễn biến kém tích cực do đây là giai đoạn khoảng trống thông tin xuất hiện, khiến thị trường thiếu vắng sự hỗ trợ, dẫn tới xu thế thận trọng là chủ đạo trên thị trường.** Kể từ khi ra đời vào năm 2000 tới nay, chỉ số Vn-Index đã có tới 10 năm giảm điểm trong tháng 5. Tuy nhiên, thống kê trong 4 năm gần nhất (2013 – 2016), có tới 3 năm chỉ số VN-Index tăng điểm trong tháng 5. Chỉ duy nhất năm 2014 là VN-Index rơi vào thời điểm này do ảnh hưởng từ sự kiện Biển Đông.
- Trong quý I.2017, CTCP Cơ điện lạnh (REE) đã đạt DTT và LNST lần lượt là 1,088 tỷ và 349 tỷ đồng, tăng 97% và 217% so với cùng năm 2016.** Trong cơ cấu lợi nhuận REE, mảng M&E và Điện, than có đóng góp quan trọng nhất, với 98 tỷ đồng, tăng 69%.

**Thống kê thị trường**

**Tổng GTGD (mua + bán)**



**Cung cầu thị trường**



Nguồn: finpro

**TRACK RECORD NHỮNG CỔ PHIẾU ĐÃ BÁN**

STT	Mã CK	Ngày Mua	Giá Mua	Ngày Bán	Giá Bán	% Lãi/ Lỗ	Lý do
1	PHR	10/04/2017	27.40	17/04/2017	25.40	-7.30%	Cắt lỗ
2	KSB	03/10/2017	35.65	13/04/2017	44.90	26.23%	Đạt kỳ vọng
3	DRC	07/03/2017	33.10	31/03/2017	31.00	-6.34%	Cắt lỗ
4	HPG	01/03/2017	26.60	30/03/2017	29.80	12.03%	Đạt kỳ vọng
5	PAC	10/02/2017	33.30	22/03/2017	37.50	12.61%	Đạt kỳ vọng

Đơn vị:  
 - Giá, tăng/giảm giá: nghìn đồng  
 - P/E, P/B: lần

**TOP 5 MÃ CK ĐƯỢC QUAN TÂM**

Mã CK	Giá đóng cửa	Tăng/ Giảm Giá	% Tăng/ Giảm Giá	KL khớp	P/E	P/B
HPG	29.50	0.30	1.03%	6,407,120	4.91	1.16
VIC	40.90	0.50	1.24%	532,960	43.68	3.96
ROS	161.00	0.90	0.56%	4,728,130	165.05	14.04
STB	12.40	0.55	4.64%	11,427,550	50.76	0.92
VCG	15.40	0.60	4.05%	2,131,400	14.74	0.92

**TOP 5 MÃ CK TRONG VN30 CÓ KL ĐỘT BIẾN**

Mã CK	Giá đóng cửa	% Tăng/ Giảm giá	KL Khớp	% Tăng KL	P/E	P/B
DHG	145.00	4.32%	235,550	246%	16.54	3.99
VCB	34.85	-0.57%	2,240,170	208%	17.53	2.51
REE	27.30	2.44%	1,934,790	173%	7.56	1.15
GAS	55.80	2.39%	1,008,680	160%	13.24	2.56
STB	12.40	4.64%	11,427,550	119%	50.76	0.92

Đơn vị: nghìn đồng.

**TOP 10 MÃ CK TRÊN HSX NĐT NN GIAO DỊCH NHIỀU**

MUA RÒNG				BÁN RÒNG		
STT	Mã CK	% Tăng/Giảm giá	Giá trị mua ròng	Mã CK	% Tăng/Giảm giá	Giá trị bán ròng
1	<b>FPT</b>	+1.09%	55,338,830	<b>VCB</b>	-0.57%	-67,241,810
2	<b>VNM</b>	+1.81%	40,116,430	<b>DCM</b>	+5.83%	-19,815,350
3	<b>GAS</b>	+2.39%	39,720,710	<b>SSI</b>	-0.67%	-5,952,330
4	<b>CII</b>	+0.82%	30,637,840	<b>SCR</b>	-1.28%	-5,794,420
5	<b>SAB</b>	-0.30%	9,220,140	<b>DHA</b>	+0.16%	-5,454,760
6	<b>DPM</b>	-0.84%	8,972,570	<b>NLG</b>	-0.36%	-5,139,070
7	<b>BCG</b>	+4.81%	8,064,850	<b>BMP</b>	-0.48%	-4,151,030
8	<b>HPG</b>	+1.03%	7,900,520	<b>PVD</b>	-0.27%	-4,126,670
9	<b>CTD</b>	+0.49%	6,891,490	<b>DRC</b>	-2.91%	-3,955,950
10	<b>PAC</b>	+3.20%	5,553,190	<b>VIC</b>	+1.24%	-3,286,630

**TOP 10 MÃ CK TRÊN HNX NĐT NN GIAO DỊCH NHIỀU**

MUA RÒNG				BÁN RÒNG		
STT	Mã CK	% Tăng/Giảm giá	Giá trị mua ròng	Mã CK	% Tăng/Giảm giá	Giá trị bán ròng
1	<b>VCG</b>	+4.05%	13,594,030	<b>NDN</b>	-1.16%	-3,699,920
2	<b>PVS</b>	+5.36%	2,954,460	<b>DBC</b>	0.00%	-2,472,820
3	<b>VGC</b>	+0.65%	2,036,360	<b>SHB</b>	+1.35%	-1,471,350
4	<b>VND</b>	+2.01%	1,267,710	<b>MAS</b>	+1.98%	-780,500
5	<b>PVX</b>	0.00%	570,000	<b>PGS</b>	+0.55%	-732,600
6	<b>IDV</b>	+5.11%	543,670	<b>NET</b>	0.00%	-360,010
7	<b>INN</b>	0.00%	496,150	<b>VCS</b>	+3.40%	-296,510
8	<b>TNG</b>	+2.34%	312,310	<b>PVI</b>	-0.97%	-154,500
9	<b>MCF</b>	-1.33%	305,560	<b>HOM</b>	+1.69%	-125,400
10	<b>VIT</b>	0.00%	277,670	<b>VNR</b>	+0.80%	-101,186

**Người thực hiện****Trưởng nhóm****Ngô Quốc Hưng**

hungnq@vietinbanksc.com.vn

**Chuyên viên****Dương Thanh Hà Anh**

anhdth@vietinbanksc.com.vn

**Vũ Lan Phương**

phuongvl@vietinbanksc.com.vn

**Đặng Đình Tú**

tudd@vietinbanksc.com.vn

**Nguyễn Thị Minh Nguyệt**

nguyentm@vietinbanksc.com.vn

**Nguyễn Giang Nam**

namng@vietinbanksc.com.vn

**Nguyễn Việt Trung**

trungnv@vietinbanksc.com.vn

Khuyến cáo: Báo cáo này và/hoặc bất kỳ nhận định, thông tin nào trong báo cáo này được thiết lập dựa trên các thông tin công bố công khai, mang tính hợp pháp mà Vietinbanksc coi là đáng tin cậy, và đánh giá với mức cân trọng tối đa có thể. Tuy nhiên, Vietinbanksc không đảm bảo tuyệt đối tính chính xác và đầy đủ của những thông tin trên. Vietinbanksc khuyến cáo các nhà đầu tư báo cáo này mang tính chất chủ quan của chuyên viên phân tích Vietinbanksc. Báo cáo này chỉ nhằm mục đích cung cấp thông tin cho các nhà đầu tư. Nhà đầu tư phải cân nhắc kỹ lưỡng việc sử dụng thông tin và phải có quyết định đầu tư dựa trên những ý kiến độc lập tùy theo tình trạng tài chính hay mục tiêu đầu tư cụ thể. Báo cáo này thuộc bản quyền của Vietinbanksc và không được phép sao chép và/hoặc xuất bản một phần hoặc toàn bộ nội dung báo cáo mà không có sự cho phép bằng văn bản của Vietinbanksc.

Mọi ý kiến đóng góp, đăng ký hoặc rút tên khỏi danh sách nhận bản tin, xin quý khách vui lòng liên hệ qua địa chỉ: [bantnn@vietinbanksc.com.vn](mailto:bantnn@vietinbanksc.com.vn) hoặc website: [vietinbanksc.com.vn](http://vietinbanksc.com.vn)